

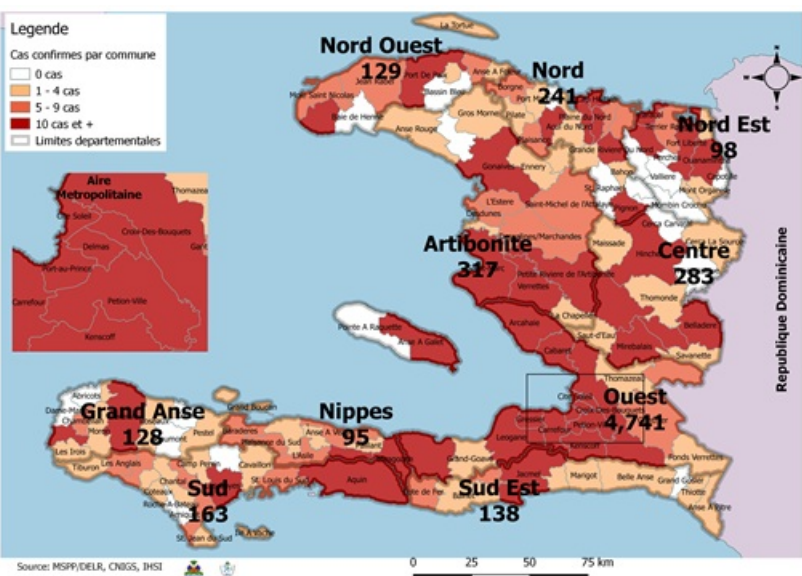
Numéro: 130

04/07/2020

6h00 pm

Surveillance de la COVID-19, Haïti, 2020

Cas confirmés de COVID-19 par Département et Commune
du 19/03/2020 au 03/07/2020



Au niveau mondial
au 4 juillet 2020:

10,922,324 cas confirmés, dont 523,011 décès
ont été enregistrés, soit une létalité de 4.8%

Source: OMS

En Haïti:

- 13,638 cas suspects
 - 6,333 cas confirmés (39 nouveaux)
(99 importés et 6,234 à transmission locale)
 - 113 décès
 - 1,549 cas récupérés
 - Létalité: 1.8%
- De ces 6,333 cas confirmés, 40.9% sont de
sexe féminin et 59.1% de sexe masculin

N-B. 42 cas importés ont été enregistrés du 1er
au 4 juillet 2020 dont 86% en provenance de la
République Dominicaine et 14% des Etats
Unis d'Amérique..

Tab.1: Cas confirmés et décès de COVID-19 par département
du 19 mars au 4 juillet 2020, Haïti

Département	Cas Cumulés	Nouveaux cas (24h)	Décès Cumulés	Nouveaux décès (24h)	Taux de positivité	Taux de létalité
Ouest	4,741	25	54	0	47.8%	1.1%
Artibonite	317	1	15	0	45.9%	4.7%
Centre	283	10	3	0	50.7%	1.1%
Nord	241	0	12	0	53.0%	5.0%
Sud	163	0	5	0	59.7%	3.1%
Sud-Est	138	1	2	0	52.9%	1.4%
Nord-Ouest	129	1	6	0	50.2%	4.7%
Grand Anse	128	0	9	0	59.0%	7.0%
Nord-Est	98	0	4	0	31.6%	4.1%
Nippes	95	1	3	0	45.0%	3.2%
Grand Total	6,333	39	113	0	48.1%	1.8%

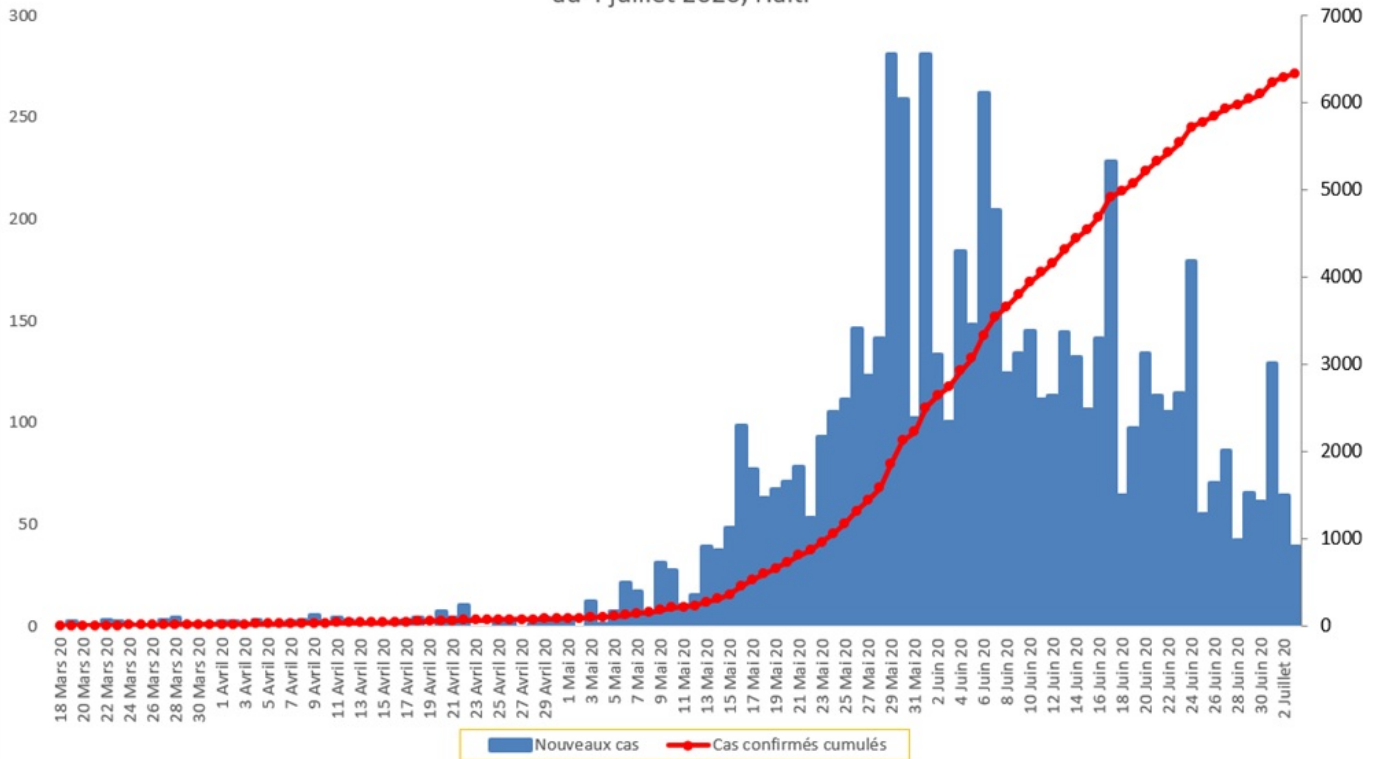
N-B. Les informations contenues dans ce rapport sont actualisées de manière quotidienne. Les données et analyses peuvent être modifiées après la classification finale des cas.

Tab.2: Distribution des cas confirmés de COVID-19 par Commune, Haiti, 2020

Département	Communes	Cas confirmés	Département	Communes	Cas confirmés
Artibonite	Saint Marc	119	Nord-Est	Ouanaminthe	31
	Gonaives	76		Caracol	22
	Verrettes	68		Fort Liberté	19
	Petite Riviere de l'Artibonite	11		Trou du Nord	17
	Marchand Dessalines	9		Terrier Rouge	5
	L'Estère	9		Mont Organise	2
	Saint Michel	5		Ferrier	1
	Gros Morne	5		Carice	1
	Desdunes	5		Total	98
	Ennery	3		Nord-Ouest	Port de Paix
	La chapelle	2	Bombardopolis		12
	Grande Saline	2	Saint Louis du Nord		8
	Anse Rouge	2	Jean Rabel		8
	Marmelade	1	Mole Saint Nicolas		7
	Total	317	Chansolme		3
			La Tortue		2
	Centre	Mirebalais	121	Anse-a-Foleur	1
Hinche		91	Total	129	
Boucan Carré		26	Ouest	Delmas	1,169
Lascahobas		17		Port au Prince	1,020
Belladere		11		Pétion Ville	731
Thomonde		4		Tabarre	592
Savanette		4		Croix des Bouquets	437
Saut-d'Eau		4		Carrefour	348
Cerca la Source		3		Petit Goave	99
Maissade		2		Cité Soleil	83
Total		283		Kenskoff	53
Grand Anse		Jeremie		99	Cabaret
	Anse d'hainault	14		Léogane	48
	Chambellan	7		Gressier	31
	Pestel	2		Anse a Galet	27
	Irois	2		Arcahaie	26
	Roseaux	1		Ganthier	7
	Moron	1	Cornillon	7	
	Dame Marie	1	Grand-Goave	4	
	Bonbon	1	Fonds-Verrettes	4	
	Total	128	Thomazeau	3	
Nippes	Miragoane	43	Montrouis	1	
	Fond des Nègres	17	Total	4,741	
	Baradères	8	Sud	Cayes	102
	Petite Riviere des Nippes	6		Aquin	15
	Plaisance du Sud	5		Port Salut	7
	L'Asile	5		Saint Louis du Sud	6
	Anse-a-Veau	5		Torbeck	5
	Petit Trou de Nippes	2		Les Anglais	5
	Paillant	2		Chardonnières	5
	Grand Boucan	1		Tiburon	4
	Arnaud	1		Port-à-Piment	4
Total	95	St Jean du Sud		2	
Nord	Cap Haitien	153	Coteaux	2	
	Limbé	16	Chantal	2	
	Milot	12	Camp-Perrin	2	
	Plaine du Nord	10	Ile-a-Vache	1	
	Pignon	10	Cavaillon	1	
	Grande Riviere du Nord	10	Total	163	
	Limonade	6	Sud-Est	Jacmel	110
	Borgne	6		La Vallée de Jacmel	7
	Quartier Morin	5		Cote de Fer	7
	Plaisance du Nord	5		Thiotte	4
	Acul du Nord	4		Bainet	3
	Port Margot	1		Marigot	2
	Pilate	1		Belle Anse	2
	Dondon	1		Anse a Pitre	2
	Bahon	1		Cayes-Jacmel	1
	Total	241		Total	138

N-B. Les informations contenues dans ce rapport sont actualisées de manière quotidienne. Les données et analyses peuvent être modifiées après la classification finale des cas.

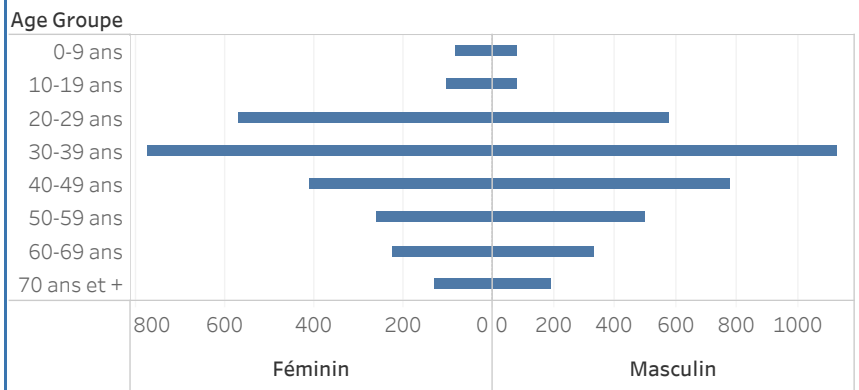
Graphique.1 Evolution quotidienne des cas confirmés de COVID-19 au 4 juillet 2020, Haiti



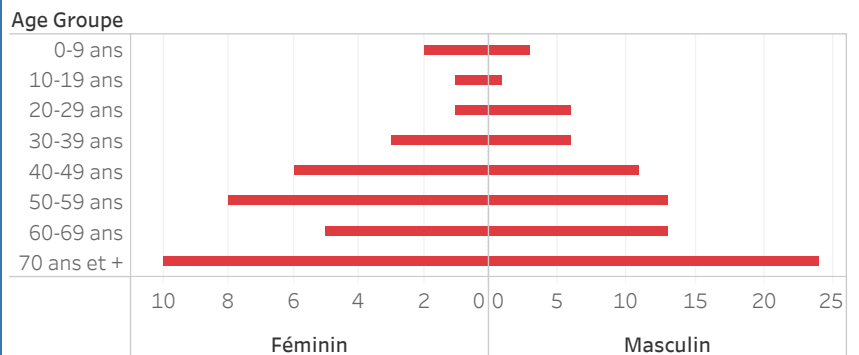
Tab.3: Distribution des cas et décès de COVID-19 par groupe d'age au 4 juillet 2020, Haiti

Age Groupe	Cas Confirmés	Décès Cumulés	Taux de létalité
0-9 ans	168	5	3.0%
10-19 ans	187	2	1.1%
20-29 ans	1,156	7	0.6%
30-39 ans	1,911	9	0.5%
40-49 ans	1,206	17	1.4%
50-59 ans	777	21	2.7%
60-69 ans	573	18	3.1%
70 ans et +	355	34	9.6%
Grand Total	6,333	113	1.8%

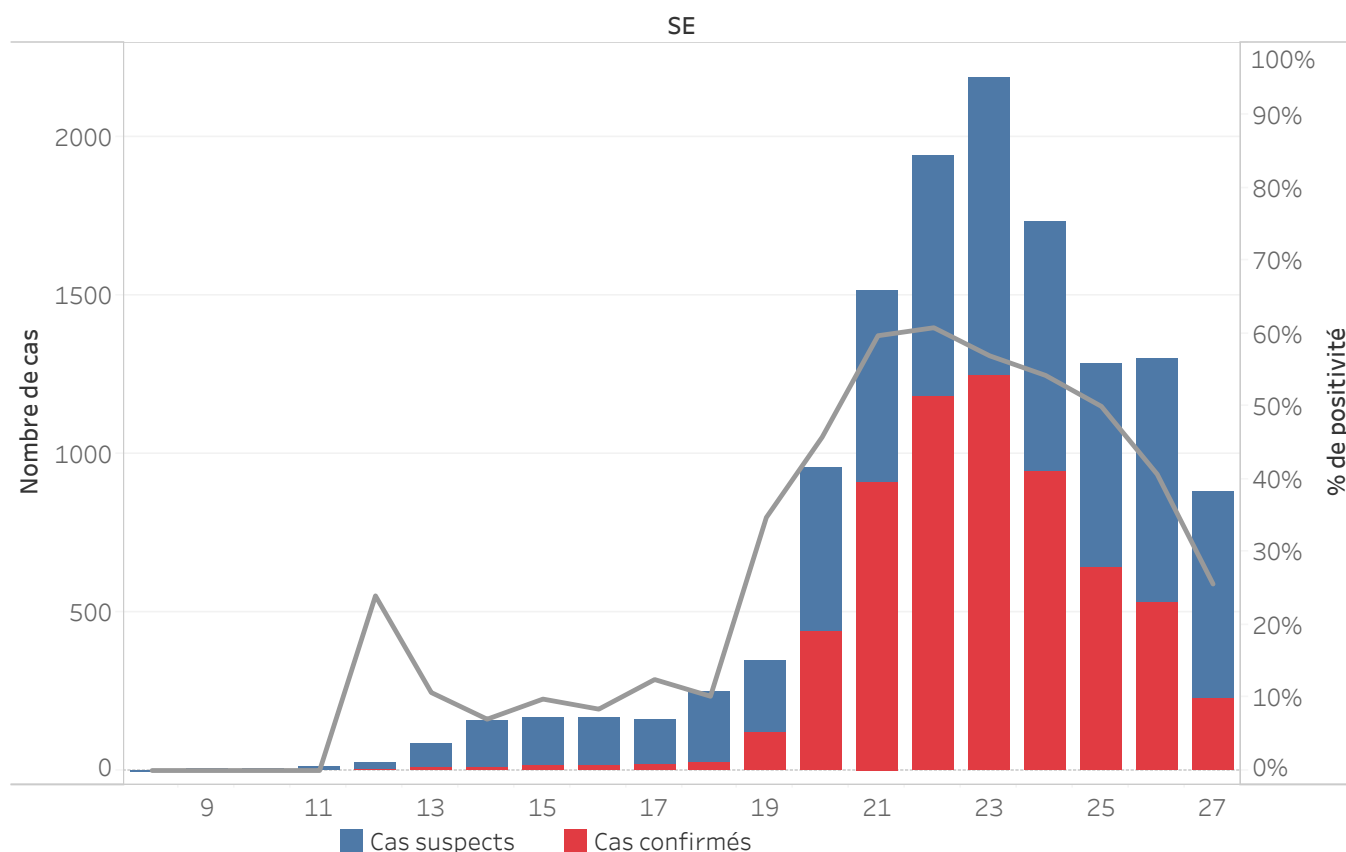
Graphique 2: Distribution des cas confirmés par groupe d'age et sexe au 4 juillet 2020, Haiti



Graphique 3: Distribution des décès par groupe d'age et sexe au 3 juillet 2020, Haiti



Graphique.4: Cas de COVID-19 par Semaine Epidémiologique, Haiti, 2020



Bilan des activités de la surveillance épidémiologique

Activités de surveillance	Période
	31 janv au 3 Juillet 2020
Nombre de voyageurs dépistés dans les aéroports (Toussaint L. et Cap-Haitien)	93,621
Nombre de voyageurs enregistrés après triage dans les Aéroports (Toussaint L. et Cap-Haitien)	11,672
Nombre de voyageurs enregistrés après triage à la frontière de Malpasse, Ouanaminthe, Anse à Pitre et Belladeres	67,982
Nombre de voyageurs dépistés dans les ports	66,184
Nombre de personnes placées en quarantaine institutionnelle	191
Nombre de personnes placées en quarantaine domiciliaire	4,680
Nombre de personnes placées en isolement	4,671
Nombre d'appels reçus de la population	47,840
Autres Activités	Période
	31 janv au 4 juillet 2020
Nombre d'alertes reçues	14,095
Nombre de cas suspects de COVID-19 notifiés	13,638
Nombre de cas suspects de COVID-19 investigués	13,638
Nombre de cas suspects testés	13,159
Nombre de cas positifs de COVID-19	6,333
Nombre de cas récupérés	1,549
Nombre de décès dus au COVID-19	113

Source: MSPP/DFI R

DEFINITIONS

Cas suspect de COVID-19

Toute personne présentant une fièvre supérieure ou égale à 38 degrés Celsius, ou un antécédent récent de fièvre (dans les 14 derniers jours), accompagnée ou pas de toux avec ou sans difficultés respiratoires, de courbatures, de céphalée inexplicée.

Ou

Toute personne présentant une altération subite du goût (dysgueusie ou agueusie) ou de l'odorat (hyposmie ou anosmie) sans rhinite associée.

Ou

Toute personne chez qui un clinicien (Médecin ou infirmière) suspecte la COVID-19.

Chez les enfants : Tous les signes ci-haut cités et/ou altération de l'état général, diarrhée ou fièvre isolée surtout chez l'enfant de moins de 3 mois.

Cas confirmé de COVID-19

Tout cas suspect de COVID-19 pour lequel un test détecte la présence d'acides nucléiques du SRAS-CoV-2) indépendamment des signes et symptômes.

NB : Tout Cas confirmé de COVID-19 doit être placé en isolement soit institutionnel ou domiciliaire. Le guide relatif à l'isolement est disponible dans le protocole de prise en charge du MSPP.

Cas récupéré ou déclaré rétabli de COVID-19

Un cas de COVID-19 est déclaré « récupéré » ou « rétabli » dans les situations suivantes :

1. Personnes symptomatiques (malades) testées positives : au moins 10 jours depuis la disparition des signes de maladie avec ou sans un nouveau test négatif (reprise du test si possible).

Ou

2. Personnes asymptomatiques (non malades) testées positives : 10 jours sans apparition de signe de maladie avec ou sans un nouveau test négatif (reprise du test si possible).

Décès du à la COVID-19

Décès survenant chez un cas confirmé (par test ou par lien épidémiologique) ou par confirmation post mortem en l'absence de toute autre cause évidente de décès sans lien avec la maladie COVID-19.