

Numéro: 101

05/06/2020

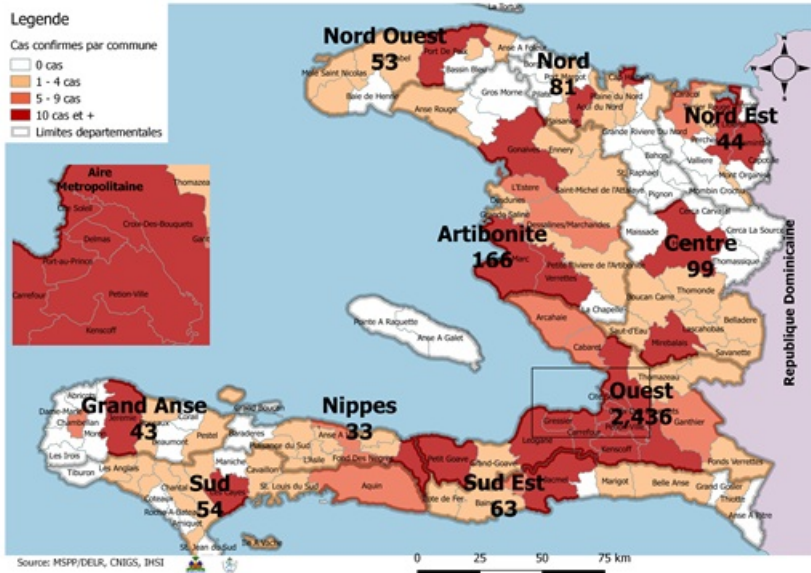
6h00 pm

Surveillance de la COVID-19, Haïti, 2020

Au niveau mondial
au 5 juin 2020:

Cas confirmés de COVID-19 par Département et Commune
du 19/03/2020 au 05/06/2020

6,416,828 cas confirmés, dont 382,867 décès ont été enregistrés, soit une létalité de 6%
Source: OMS



En Haïti :

- 6,674 cas suspects
- 3,072 cas confirmés (148 nouveaux)
(57 importés et 3,015 à transmission locale)
- 50 décès
- De ces 3,072 cas confirmés, 40.5% sont de sexe féminin et 59.5% de sexe masculin

Tab.1: Cas confirmés et décès de COVID-19 par département
du 19 mars au 5 juin 2020, Haïti

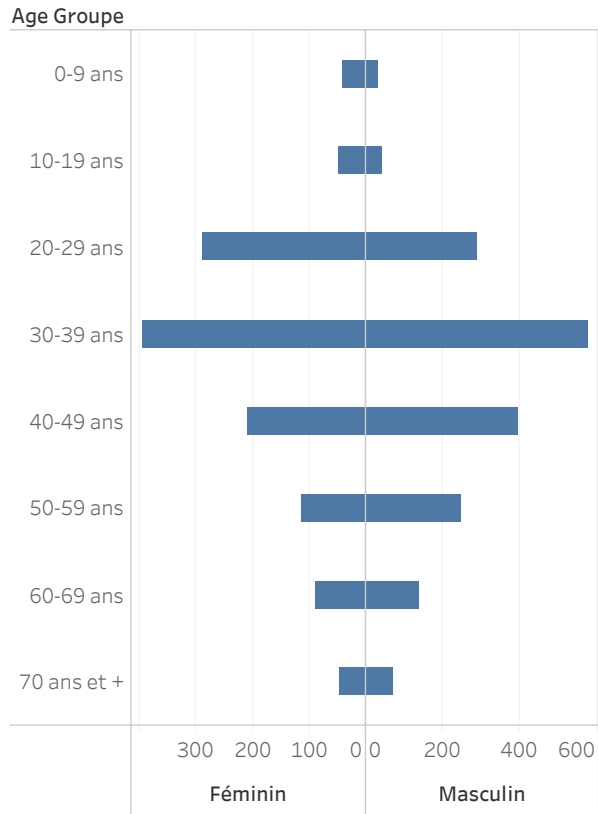
Département	Cas Cumulés	Nouveaux cas (24h)	Décès Cumulés	Nouveaux décès (24h)	Taux de létalité
Ouest	2,436	87	28	0	1.1%
Artibonite	166	4	10	0	6.0%
Centre	99	8	0	0	0.0%
Nord	81	14	4	0	4.9%
Sud-Est	63	14	2	0	3.2%
Sud	54	1	0	0	0.0%
Nord-Ouest	53	4	2	0	3.8%
Nord-Est	44	10	3	0	6.8%
Grand Anse	43	0	0	0	0.0%
Nippes	33	6	1	0	3.0%
Grand Total	3,072	148	50	0	1.6%

N-B. Les informations contenues dans ce rapport sont actualisées de manière quotidienne. Les données et analyses peuvent être modifiées après la classification finale des cas.

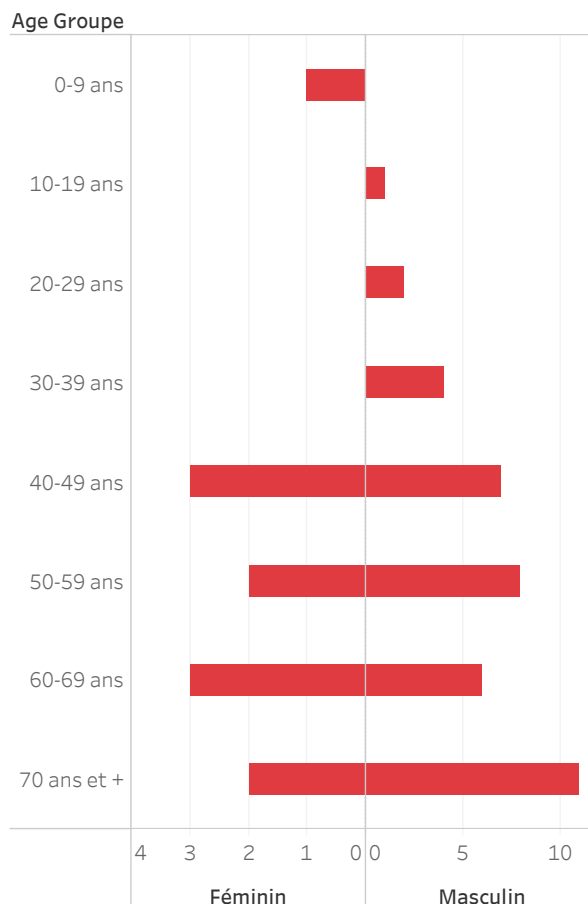
Tab.2: Distribution des cas confirmés de COVID-19 par Commune, Haiti, 2020

Département	Communes	Cas confirmés	
Artibonite	Saint Marc	80	
	Gonaïves	38	
	Verrettes	17	
	L'Estère	9	
	Marchand Dessalines	7	
	Saint Michel	4	
	Petite Riviere de l'Artibonite	3	
	Ennery	3	
	Anse Rouge	2	
	Marmelade	1	
	Grande Saline	1	
	Desdunes	1	
Centre	Mirebalais	56	
	Hinche	33	
	Lascahobas	4	
	Belladere	2	
	Thomonde	1	
	Savanette	1	
	Saut-d'Eau	1	
	Boucan Carré	1	
Grand Anse	Jeremie	35	
	Chambellan	6	
	Roseaux	1	
	Pestel	1	
Nippes	Miraçoane	10	
	Fond des Nègres	6	
	Anse-a-Veau	5	
	Petite riviere de Nippes	4	
	L'Asile	4	
	Plaisance du Sud	1	
	Petit Trou de Nippes	1	
	Paillant	1	
	Arnaud	1	
Nord	Cap Haitien	57	
	Limbe	10	
	Plaine du Nord	3	
	Milot	3	
	Limonade	3	
	Plaisance du Nord	2	
	Acul du Nord	2	
	Port Margot	1	
	Nord-Est	Fort Liberté	15
		Ouanaminthe	12
Trou du Nord		8	
Caracol		7	
Terrier Rouge		1	
Carice		1	
Nord-Ouest		Port de Paix	43
	Mole Saint Nicolas	3	
	Jean Rabel	3	
	Bombardopolis	2	
	St Louis du Nord	1	
	Chansolme	1	
Ouest	Delmas	631	
	Port au Prince	595	
	Pétion Ville	437	
	Tabarre	271	
	Carrefour	189	
	Croix des Bouquets	162	
	Cité Soleil	44	
	Kenskoff	34	
	Gressier	19	
	Léogane	18	
	Petit Goave	11	
	Ganthier	6	
	Cabaret	6	
	Arcahaie	6	
	Grand-Goave	3	
	Cornillon	3	
	Thomazeau	1	
Sud	Caves	37	
	Aquin	6	
	Chantal	2	
	Torbeck	1	
	Saint Louis du Sud	1	
	Port-à-Piment	1	
	Port Salut	1	
	Les Anglais	1	
	Ile-a-Vache	1	
	Chardonnières	1	
	Cavillon	1	
	Camp-Perrin	1	
	Sud-Est	Jacmel	45
La Vallée de Jacmel		6	
Cote de Fer		4	
Thiotte		3	
Mariqot		2	
Belle Anse		2	
Bainet		1	
Grand Total		3,072	

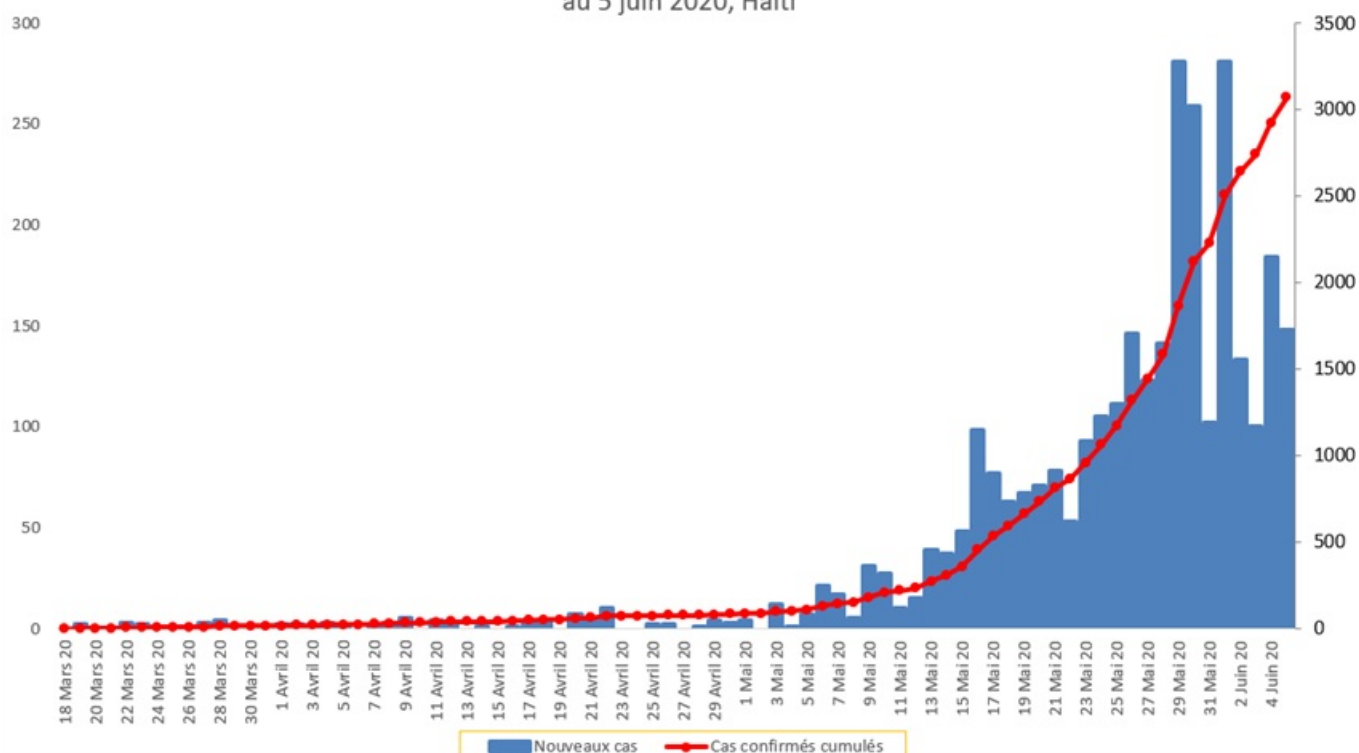
Graphique 1: Distribution des cas confirmés par groupe d'age et sexe au 5 juin 2020, Haiti



Graphique 2: Distribution des décès par groupe d'age et sexe au 5 juin 2020, Haiti



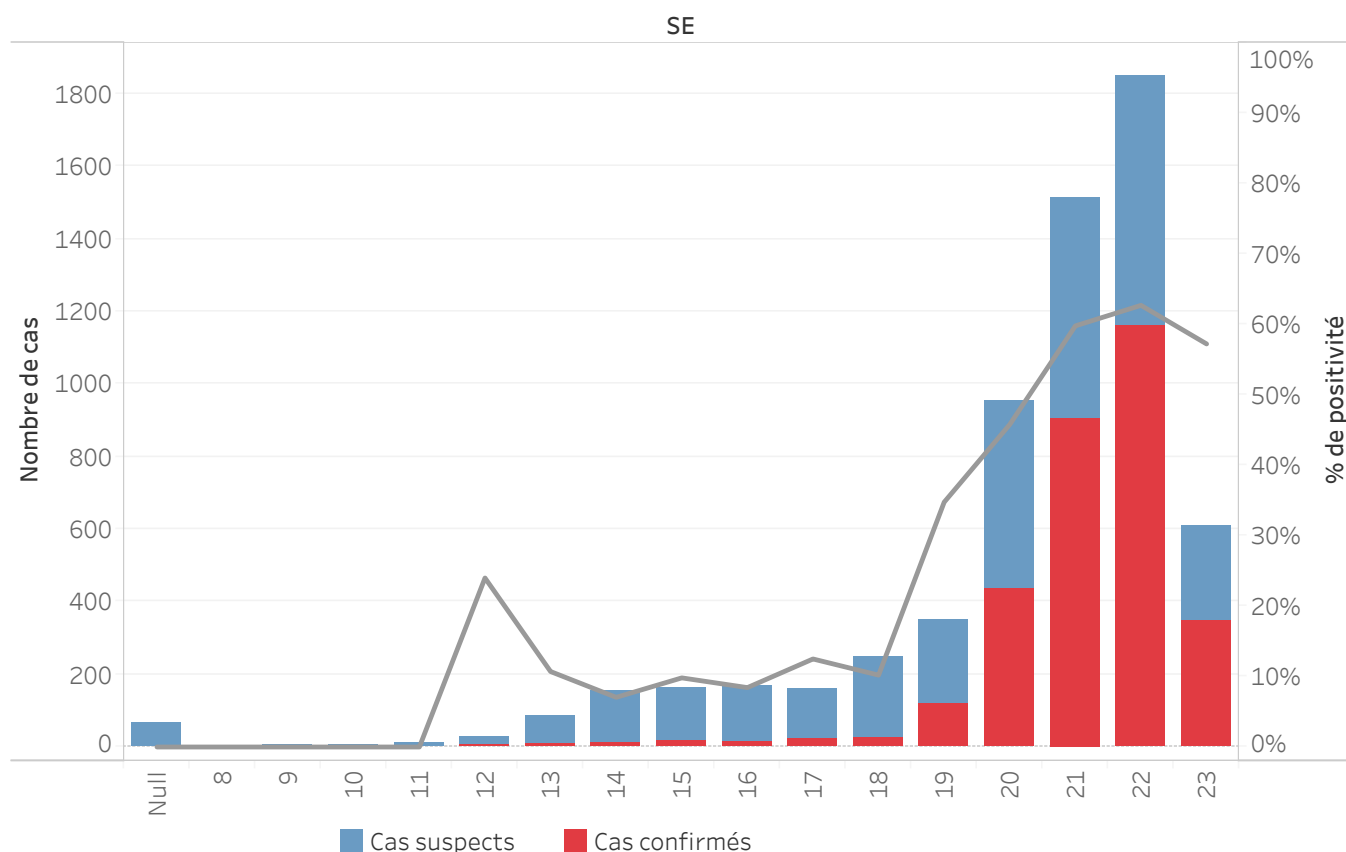
Graphique.3 Evolution quotidienne des cas confirmés de COVID-19 au 5 juin 2020, Haiti



Tab.3: Distribution des cas de COVID-19 par groupe d'age au 5 juin 2020, Haiti

Age Groupe	Cas Confirmés	Décès Cumulés	Taux de positivité	Taux de létalité
0-9 ans	74	1	33.6%	1.4%
10-19 ans	92	1	46.9%	1.1%
20-29 ans	578	2	66.0%	0.3%
30-39 ans	975	4	70.2%	0.4%
40-49 ans	613	10	74.6%	1.6%
50-59 ans	375	10	72.5%	2.7%
60-69 ans	237	9	72.7%	3.8%
70 ans et +	128	13	76.2%	10.2%
Grand Total	3,072	50	68.1%	1.6%

Graphique.4: Cas de COVID-19 par Semaine Epidémiologique, Haiti, 2020



Bilan des activités de la surveillance épidémiologique	
Activités de surveillance	Période
	31 janv au 4 Juin 2020
Nombre de voyageurs dépistés dans les aéroports (Toussaint L. et Cap-Haitien)	91,247
Nombre de voyageurs enregistrés après triage dans les Aéroports (Toussaint L. et Cap-Haitien)	9,298
Nombre de voyageurs enregistrés après triage à la frontière de Malpasse, Ouanaminthe et Belladeres	47,506
Nombre de voyageurs dépistés dans les ports	66,184
Nombre de personnes placées en quarantaine institutionnelle	305
Nombre de personnes placées en quarantaine domiciliaire	1,745
Nombre de personnes placées en isolement	2,847
Nombre d'appels reçus de la population	38,372
Autres Activités	Période
	31 janv au 5 Juin 2020
Nombre d'alertes reçues	6,864
Nombre de cas suspects de COVID-19 notifiés	6,674
Nombre de cas suspects de COVID-19 investigués	6,674
Nombre de cas suspects testés	6,361
Nombre de cas positifs de COVID-19	3,072
Nombre de décès dus au COVID-19	50

Source: MSPP/DEL R