

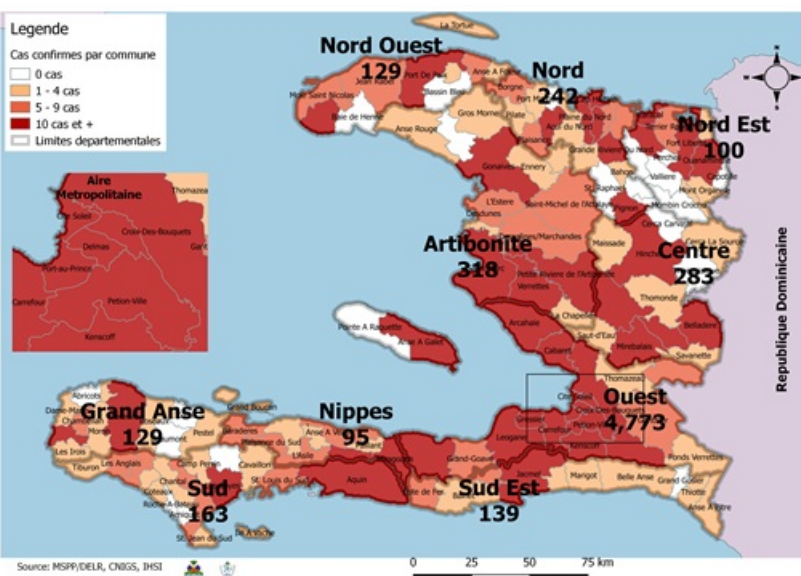
Numéro: 131

05/07/2020

6h00 pm

Surveillance de la COVID-19, Haïti, 2020

Cas confirmés de COVID-19 par Département et Commune
du 19/03/2020 au 05/07/2020



Au niveau mondial
au 5 juillet 2020:

11,125,245 cas confirmés, dont 528,204 décès
ont été enregistrés, soit une létalité de 4.74%

Source: OMS

En Haïti:

- 13,659 cas suspects
- 6,371 cas confirmés (38 nouveaux)
(99 importés et 6,272 à transmission locale)
- 113 décès
- 1,824 cas récupérés
- Létalité: 1.8%
- De ces 6,371 cas confirmés, 40.9% sont de
sexe féminin et 59.1% de sexe masculin

N-B. 42 cas importés ont été enregistrés du 1er
au 5 juillet 2020 dont 86% en provenance de la
République Dominicaine et 14% des Etats
Unis d'Amérique..

Tab.1: Cas confirmés et décès de COVID-19 par département
du 19 mars au 5 juillet 2020, Haïti

Département	Cas Cumulés	Nouveaux cas (24h)	Décès Cumulés	Nouveaux décès (24h)	Taux de positivité	Taux de létalité
Ouest	4,773	33	54	0	47.6%	1.1%
Artibonite	318	0	15	0	46.0%	4.7%
Centre	283	0	3	0	50.7%	1.1%
Nord	242	1	12	0	53.1%	5.0%
Sud	163	0	5	0	59.7%	3.1%
Sud-Est	139	1	2	0	52.1%	1.4%
Nord-Ouest	129	0	6	0	50.2%	4.7%
Grand Anse	129	1	9	0	59.2%	7.0%
Nord-Est	100	2	4	0	31.8%	4.0%
Nippes	95	0	3	0	45.0%	3.2%
Grand Total	6,371	38	113	0	48.0%	1.8%

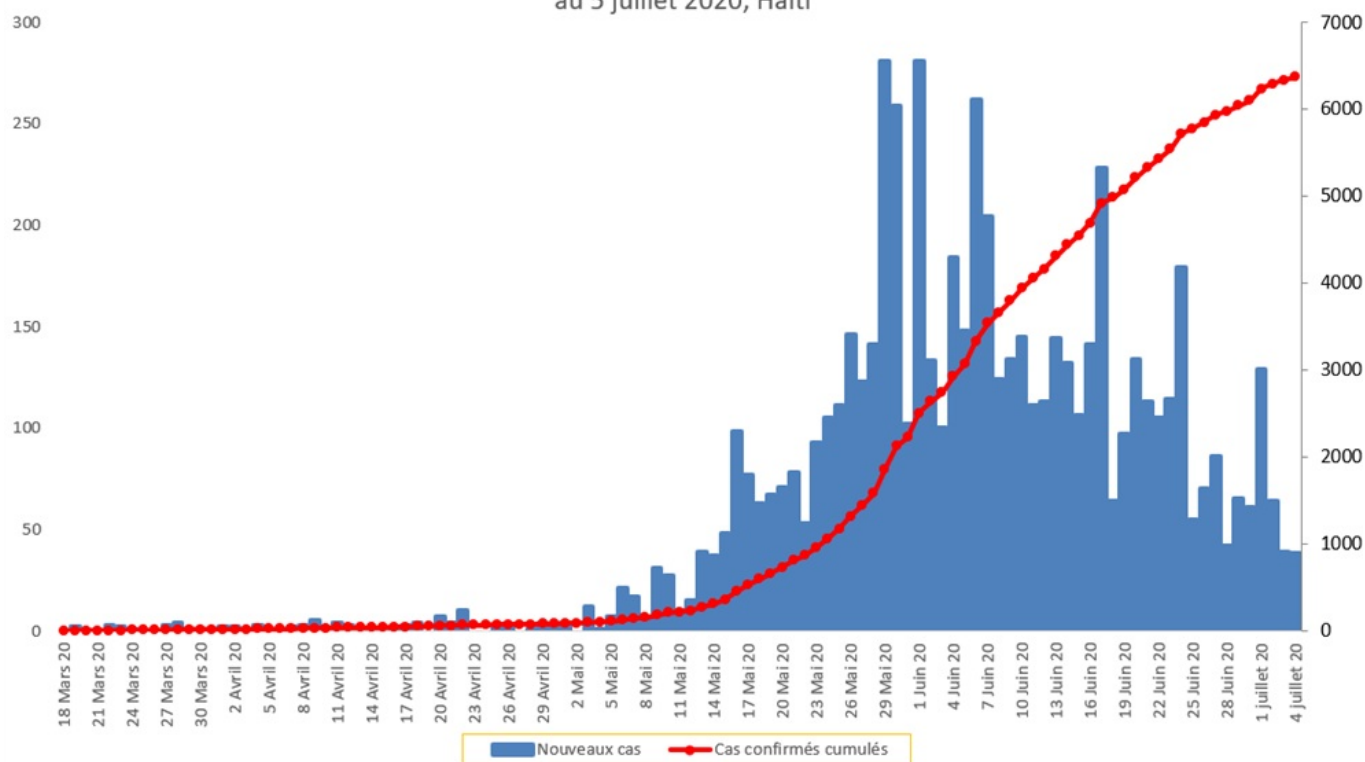
N-B. Les informations contenues dans ce rapport sont actualisées de manière quotidienne. Les données et analyses peuvent être modifiées après la classification finale des cas.

Tab.2: Distribution des cas confirmés de COVID-19 par Commune, Haiti, 2020

Département	Communes	Cas confirmés	Département	Communes	Cas confirmés	
Artibonite	Saint Marc	120	Nord-Est	Ouanaminthe	31	
	Gonaives	76		Caracol	23	
	Verrettes	68		Fort Liberté	19	
	Petite Riviere de l'Artibonite	11		Trou du Nord	18	
	Marchand Dessalines	9		Terrier Rouge	5	
	L'Estère	9		Mont Organise	2	
	Saint Michel	5		Ferrier	1	
	Gros Morne	5		Carice	1	
	Desdunes	5		Total	100	
	Ennery	3		Nord-Ouest	Port de Paix	88
	La chapelle	2	Bombardopolis		12	
	Grande Saline	2	Saint Louis du Nord		8	
	Anse Rouge	2	Jean Rabel		8	
	Marmelade	1	Mole Saint Nicolas		7	
	Total	318	Chansolme		3	
			La Tortue		2	
Centre	Mirebalais	121	Anse-a-Foleur	1		
	Hinche	91	Total	129		
	Boucan Carré	26	Ouest	Delmas	1,178	
	Lascahobas	17		Port au Prince	1,024	
	Belladere	11		Pétion Ville	738	
	Thomonde	4		Tabarre	593	
	Savanette	4		Croix des Bouquets	443	
	Saut-d'Eau	4		Carrefour	350	
	Cerca la Source	3		Petit Goave	99	
	Maissade	2		Cité Soleil	84	
	Total	283		Kenskoff	53	
	Grand Anse	Jeremie		100	Cabaret	52
		Anse d'hainault		14	Léogane	48
Chambellan		7		Gressier	31	
Pestel		2		Anse a Galet	27	
Irois		2	Arcahaie	26		
Roseaux		1	Ganthier	7		
Moron		1	Cornillon	7		
Dame Marie		1	Grand-Goave	5		
Bonbon		1	Thomazeau	4		
Total		129	Fonds-Verrettes	4		
Nippes		Miragoane	43	Total	4,773	
		Fond des Nègres	17	Sud	Cayes	102
	Baradères	8	Aquin		15	
	Petite Riviere des Nippes	6	Port Salut		7	
	Plaisance du Sud	5	Saint Louis du Sud		6	
	L'Asile	5	Torbeck		5	
	Anse-a-Veau	5	Les Anglais		5	
	Petit Trou de Nippes	2	Chardonnières		5	
	Paillant	2	Tiburon		4	
	Grand Boucan	1	Port-à-Piment		4	
	Arnaud	1	St Jean du Sud		2	
Total	95	Coteaux	2			
Nord	Cap Haitien	153	Chantal	2		
	Limbé	16	Camp-Perrin	2		
	Milot	12	Ile-a-Vache	1		
	Pignon	11	Cavaillon	1		
	Plaine du Nord	10	Total	163		
	Grande Riviere du Nord	10	Sud-Est	Jacmel	111	
	Limonade	6		La Vallée de Jacmel	7	
	Borgne	6		Cote de Fer	7	
	Quartier Morin	5		Thiotte	4	
	Plaisance du Nord	5		Bainet	3	
	Acul du Nord	4		Marigot	2	
	Port Margot	1		Belle Anse	2	
	Pilate	1		Anse a Pitre	2	
	Dondon	1		Cayes-Jacmel	1	
	Bahon	1		Total	139	
	Total	242				

N-B. Les informations contenues dans ce rapport sont actualisées de manière quotidienne. Les données et analyses peuvent être modifiées après la classification finale des cas.

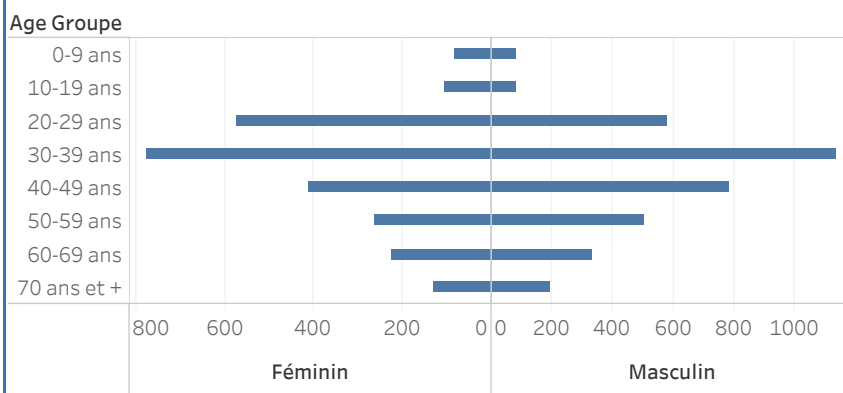
Graphique.1 Evolution quotidienne des cas confirmés de COVID-19 au 5 juillet 2020, Haiti



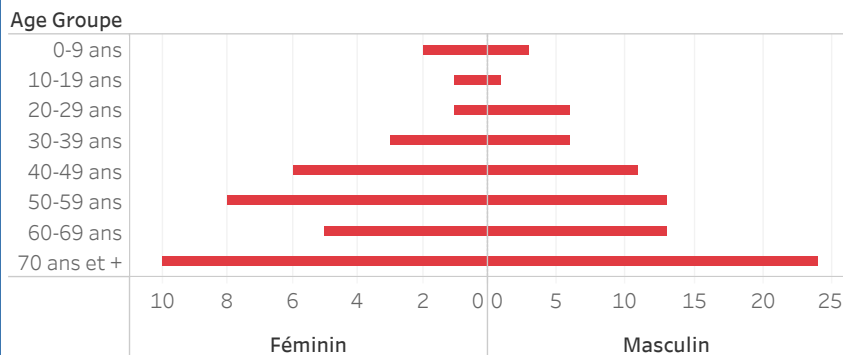
Tab.3: Distribution des cas et décès de COVID-19 par groupe d'age au 5 juillet 2020, Haiti

Age Groupe	Cas Confirmés	Décès Cumulés	Taux de létalité
0-9 ans	170	5	2.9%
10-19 ans	190	2	1.1%
20-29 ans	1,161	7	0.6%
30-39 ans	1,922	9	0.5%
40-49 ans	1,210	17	1.4%
50-59 ans	784	21	2.7%
60-69 ans	576	18	3.1%
70 ans et +	358	34	9.5%
Grand Total	6,371	113	1.8%

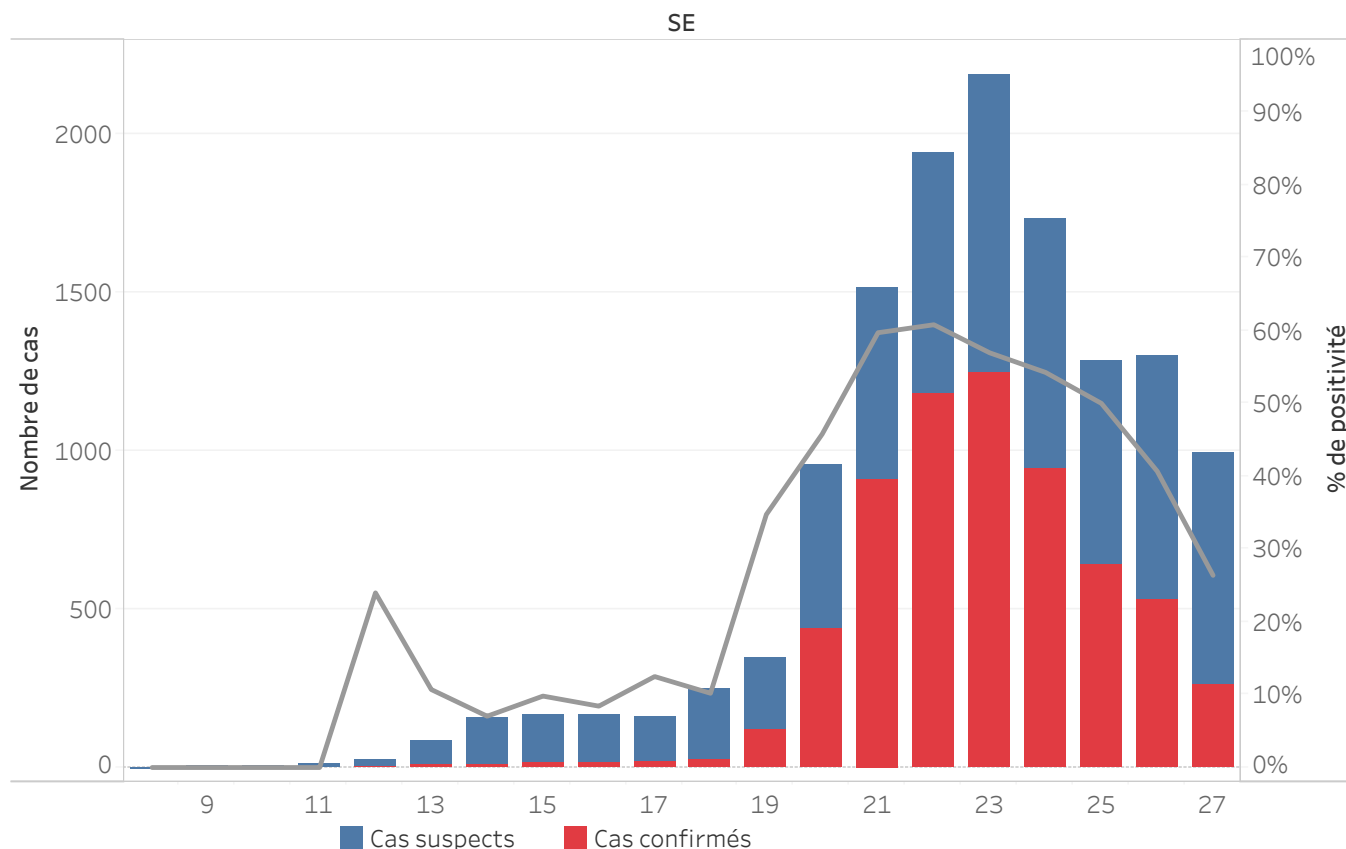
Graphique 2: Distribution des cas confirmés par groupe d'age et sexe au 5 juillet 2020, Haiti



Graphique 3: Distribution des décès par groupe d'age et sexe au 5 juillet 2020, Haiti



Graphique.4: Cas de COVID-19 par Semaine Epidémiologique, Haiti, 2020



Bilan des activités de la surveillance épidémiologique

Activités de surveillance	Période
	31 janv au 4 Juillet 2020
Nombre de voyageurs dépistés dans les aéroports (Toussaint L. et Cap-Haitien)	94,158
Nombre de voyageurs enregistrés après triage dans les Aéroports (Toussaint L. et Cap-Haitien)	12,209
Nombre de voyageurs enregistrés après triage à la frontière de Malpasse, Ouanaminthe, Anse à Pitre et Belladeres	69,774
Nombre de voyageurs dépistés dans les ports	66,184
Nombre de personnes placées en quarantaine institutionnelle	192
Nombre de personnes placées en quarantaine domiciliaire	4,719
Nombre de personnes placées en isolement	6,258
Nombre d'appels reçus de la population	47,950
Autres Activités	Période
	31 janv au 5 juillet 2020
Nombre d'alertes recues	14,116
Nombre de cas suspects de COVID-19 notifiés	13,659
Nombre de cas suspects de COVID-19 investigués	13,659
Nombre de cas suspects testés	13,277
Nombre de cas positifs de COVID-19	6,371
Nombre de cas récupérés	1,824
Nombre de décès dus au COVID-19	113

Source: MSPP/DFI R

DEFINITIONS

Cas suspect de COVID-19

Toute personne présentant une fièvre supérieure ou égale à 38 degrés Celsius, ou un antécédent récent de fièvre (dans les 14 derniers jours), accompagnée ou pas de toux avec ou sans difficultés respiratoires, de courbatures, de céphalée inexpliquée.

Ou

Toute personne présentant une altération subite du goût (dysguesie ou agueusie) ou de l'odorat (hyposmie ou anosmie) sans rhinite associée.

Ou

Toute personne chez qui un clinicien (Médecin ou infirmière) suspecte la COVID-19.

Chez les enfants : Tous les signes ci-haut cités et/ou altération de l'état général, diarrhée ou fièvre isolée surtout chez l'enfant de moins de 3 mois.

Cas confirmé de COVID-19

Tout cas suspect de COVID-19 pour lequel un test détecte la présence d'acides nucléiques du SRAS-CoV-2) indépendamment des signes et symptômes.

NB : Tout Cas confirmé de COVID-19 doit être placé en isolement soit institutionnel ou domiciliaire. Le guide relatif à l'isolement est disponible dans le protocole de prise en charge du MSPP.

Cas récupéré ou déclaré rétabli de COVID-19

Un cas de COVID-19 est déclaré « récupéré » ou « rétabli » dans les situations suivantes :

1. Personnes symptomatiques (malades) testées positives : au moins 10 jours depuis la disparition des signes de maladie avec ou sans un nouveau test négatif (reprise du test si possible).

Ou

2. Personnes asymptomatiques (non malades) testées positives : 10 jours sans apparition de signe de maladie avec ou sans un nouveau test négatif (reprise du test si possible).

Décès du à la COVID-19

Décès survenant chez un cas confirmé (par test ou par lien épidémiologique) ou par confirmation post mortem en l'absence de toute autre cause évidente de décès sans lien avec la maladie COVID-19.