

Numéro: 102

06/06/2020

6h00 pm

Surveillance de la COVID-19, Haïti, 2020

Au niveau mondial  
au 6 juin 2020:

Cas confirmés de COVID-19 par Département et Commune  
du 19/03/2020 au 06/06/2020

6,663,304 cas confirmés, dont 392,802 décès ont été enregistrés, soit une létalité de 6%

Source: OMS

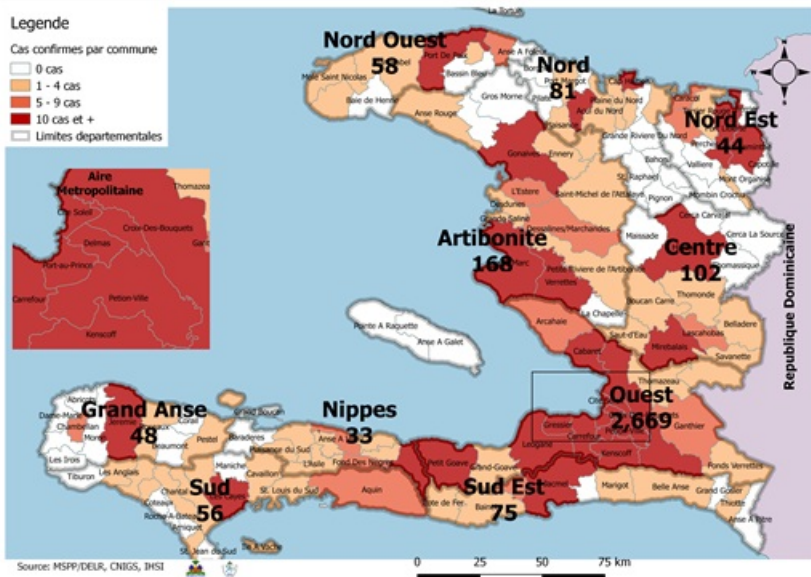
En Haïti :

- 7,351 cas suspects

- 3,334 cas confirmés (262 nouveaux)  
(57 importés et 3,277 à transmission locale)

- 51 décès (1 nouveau)

- De ces 3,334 cas confirmés, 40.3% sont de sexe féminin et 59.7% de sexe masculin



Tab.1: Cas confirmés et décès de COVID-19 par département  
du 19 mars au 6 juin 2020, Haïti

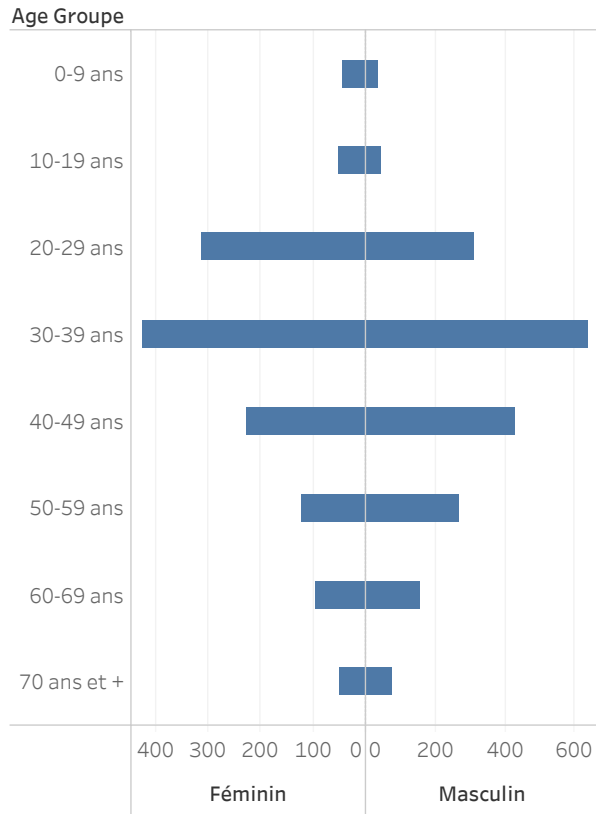
Département	Cas Cumulés	Nouveaux cas (24h)	Décès Cumulés	Nouveaux décès (24h)	Taux de létalité
Ouest	2,669	233	29	1	1.1%
Artibonite	168	2	10	0	6.0%
Centre	102	3	0	0	0.0%
Nord	81	0	4	0	4.9%
Sud-Est	75	12	2	0	2.7%
Nord-Ouest	58	5	2	0	3.4%
Sud	56	2	0	0	0.0%
Grand Anse	48	5	0	0	0.0%
Nord-Est	44	0	3	0	6.8%
Nippes	33	0	1	0	3.0%
Grand Total	3,334	262	51	1	1.5%

*N-B. Les informations contenues dans ce rapport sont actualisées de manière quotidienne. Les données et analyses peuvent être modifiées après la classification finale des cas.*

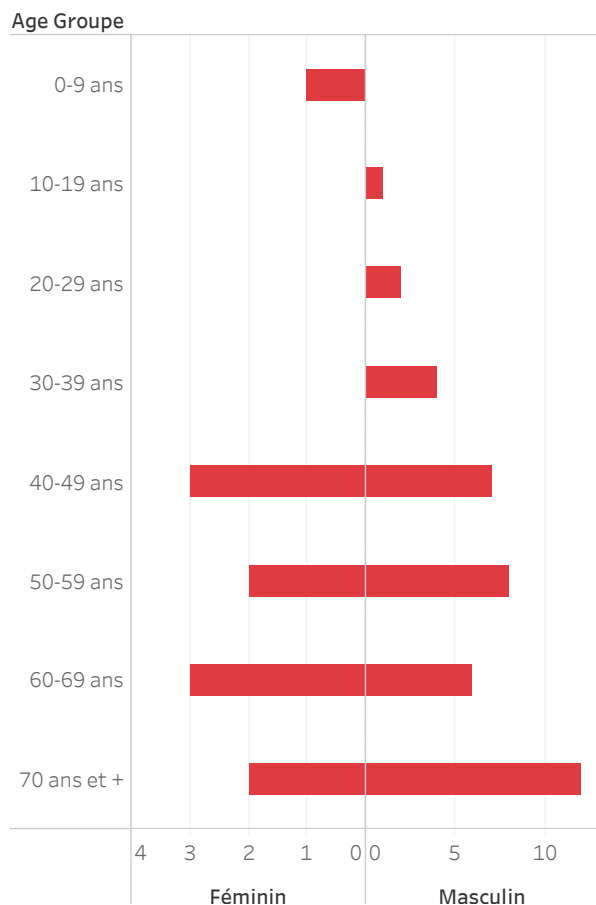
**Tab.2: Distribution des cas confirmés de COVID-19 par Commune, Haiti, 2020**

Département	Communes	Cas confirmés	
Artibonite	Saint Marc	82	
	Gonaives	38	
	Verrettes	17	
	L'Estère	9	
	Marchand Dessalines	7	
	Saint Michel	4	
	Petite Riviere de l'Artibonite	3	
	Ennery	3	
	Anse Rouge	2	
	Marmelade	1	
	Grande Saline	1	
	Desdunes	1	
	Centre	Mirebalais	57
		Hinche	33
Lascahobas		5	
Boucan Carré		2	
Belladere		2	
Thomonde		1	
Savanette		1	
Saut-d'Eau		1	
Grand Anse	Jeremie	39	
	Chambellan	7	
	Roseaux	1	
	Pestel	1	
Nippes	Miraçoane	10	
	Fond des Nègres	6	
	Anse-a-Veau	5	
	Petite riviere de Nippes	4	
	L'Asile	4	
	Plaisance du Sud	1	
	Petit Trou de Nippes	1	
	Paillant	1	
	Arnaud	1	
	Nord	Cap Haitien	57
Limbe		10	
Plaine du Nord		3	
Milot		3	
Limonade		3	
Plaisance du Nord		2	
Acul du Nord		2	
Port Margot		1	
Nord-Est		Fort Liberté	15
		Ouanaminthe	12
		Trou du Nord	8
	Caracol	7	
	Terrier Rouge	1	
	Carice	1	
	Nord-Ouest	Port de Paix	44
St Louis du Nord		5	
Mole Saint Nicolas		3	
Jean Rabel		3	
Bombardopolis		2	
Chansolme		1	
Ouest	Port au Prince	674	
	Delmas	673	
	Pétion Ville	462	
	Tabarre	296	
	Carrefour	223	
	Croix des Bouquets	183	
	Cité Soleil	44	
	Kenskoff	35	
	Gressier	19	
	Léogane	18	
	Petit Goave	12	
	Cabaret	11	
	Ganthier	6	
	Arcahaie	6	
	Grand-Goave	3	
	Cornillon	3	
	Thomazeau	1	
Sud	Caves	38	
	Aquin	6	
	Torbeck	2	
	Chantal	2	
	Saint Louis du Sud	1	
	Port-à-Piment	1	
	Port Salut	1	
	Les Anglais	1	
	Ile-a-Vache	1	
	Chardonnières	1	
	Cavillon	1	
	Camp-Perrin	1	
	Sud-Est	Jacmel	57
La Vallée de Jacmel		6	
Cote de Fer		4	
Thiotte		3	
Mariqot		2	
Belle Anse		2	
Bainet	1		
<b>Grand Total</b>		<b>3,334</b>	

**Graphique 1: Distribution des cas confirmés par groupe d'age et sexe au 6 juin 2020, Haiti**



**Graphique 2: Distribution des décès par groupe d'age et sexe au 6 juin 2020, Haiti**



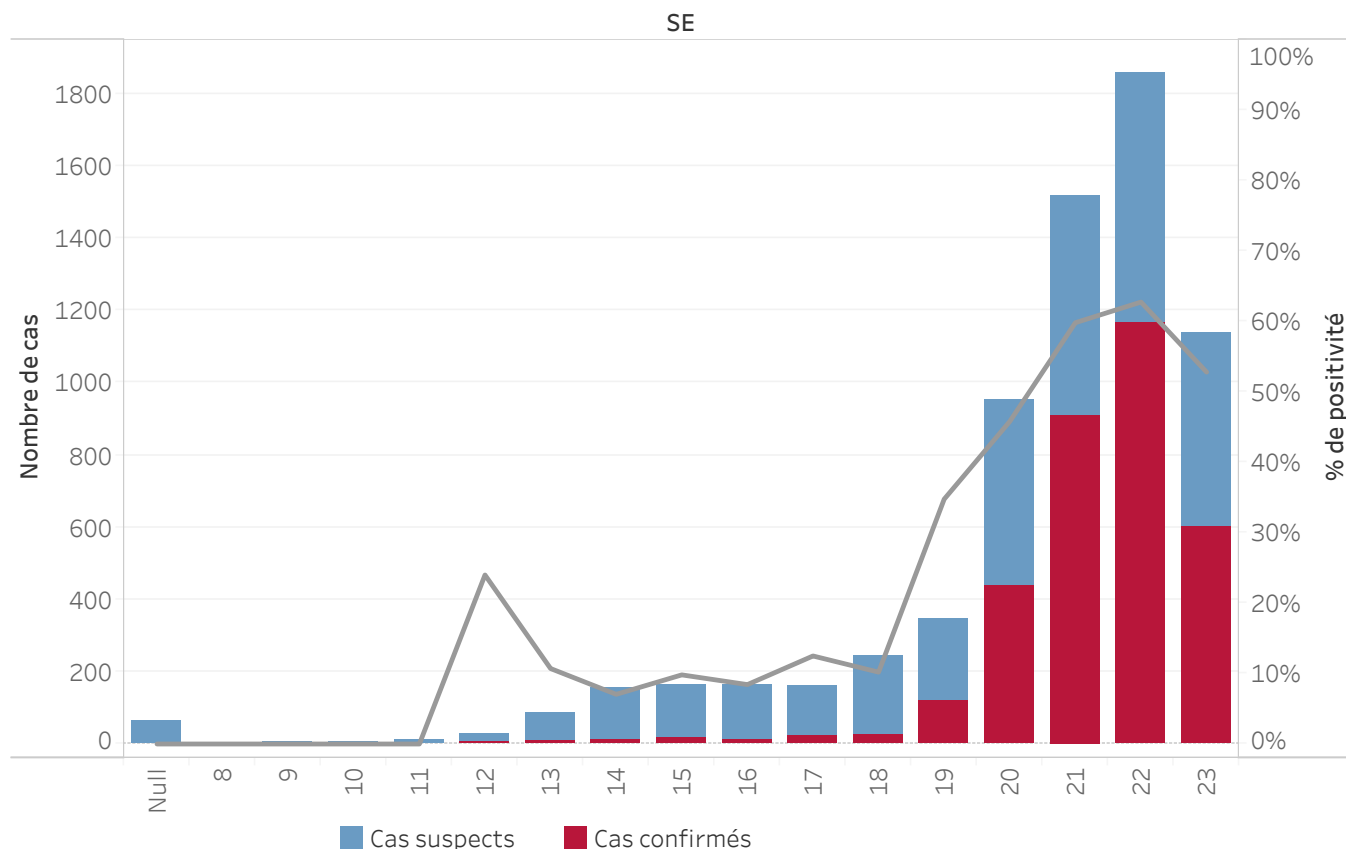
Graphique.3 Evolution quotidienne des cas confirmés de COVID-19 au 6 juin 2020, Haiti



**Tab.3: Distribution des cas de COVID-19 par groupe d'age au 6 juin 2020, Haiti**

Age Groupe	Cas Confirmés	Décès Cumulés	Taux de positivité	Taux de létalité
0-9 ans	79	1	35.0%	1.3%
10-19 ans	95	1	47.3%	1.1%
20-29 ans	626	2	67.7%	0.3%
30-39 ans	1,066	4	71.9%	0.4%
40-49 ans	666	10	76.0%	1.5%
50-59 ans	401	10	73.7%	2.5%
60-69 ans	264	9	74.8%	3.4%
70 ans et +	137	14	77.4%	10.2%
<b>Grand Total</b>	<b>3,334</b>	<b>51</b>	<b>69.7%</b>	<b>1.5%</b>

Graphique.4: Cas de COVID-19 par Semaine Epidémiologique, Haiti, 2020



<b>Bilan des activités de la surveillance épidémiologique</b>	
<b>Activités de surveillance</b>	<b>Période</b>
	<b>31 janv au 5 Juin 2020</b>
Nombre de voyageurs dépistés dans les aéroports ( Toussaint L. et Cap-Haitien)	91,255
Nombre de voyageurs enregistrés après triage dans les Aéroports ( Toussaint L. et Cap-Haitien)	9,306
Nombre de voyageurs enregistrés après triage à la frontière de Malpasse, Ouanaminthe et Belladeres	48,248
Nombre de voyageurs dépistés dans les ports	66,184
Nombre de personnes placées en quarantaine institutionnelle	311
Nombre de personnes placées en quarantaine domiciliaire	2,020
Nombre de personnes placées en isolement	2,993
Nombre d'appels reçus de la population	38,962
<b>Autres Activités</b>	<b>Période</b>
	<b>31 janv au 6 Juin 2020</b>
Nombre d'alertes recues	7,531
Nombre de cas suspects de COVID-19 notifiés	7,351
Nombre de cas suspects de COVID-19 investigués	7,351
Nombre de cas suspects testés	6,904
Nombre de cas positifs de COVID-19	3,334
Nombre de décès dus au COVID-19	51

Source: MSPP/DEL R