

Numéro: 103

07/06/2020

6h00 pm

Surveillance de la COVID-19, Haïti, 2020

Au niveau mondial  
au 7 juin 2020:

Cas confirmés de COVID-19 par Département et Commune  
du 19/03/2020 au 07/06/2020

6,799,713 cas confirmés, dont 397,388 décès ont été enregistrés, soit une létalité de 5.8%

Source: OMS

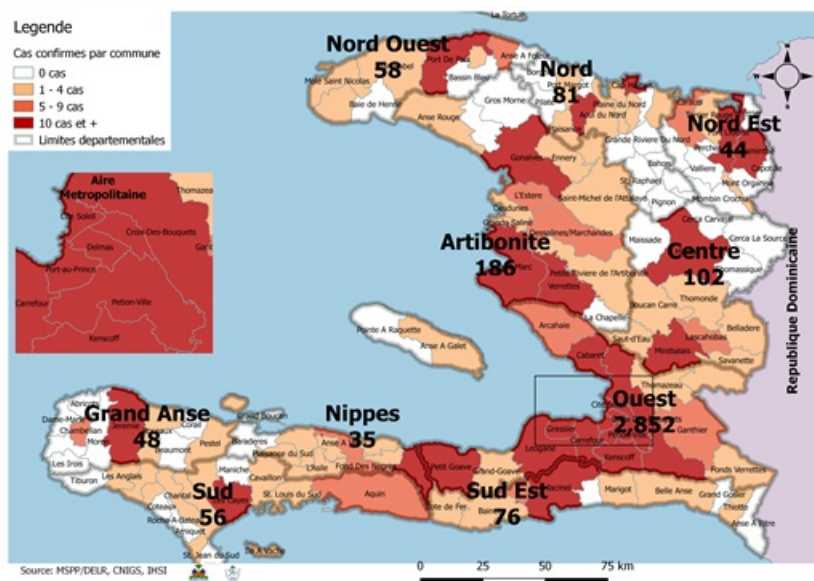
En Haïti :

- 7,451 cas suspects

- 3,538 cas confirmés (204 nouveaux)  
(57 importés et 3,481 à transmission locale)

- 54 décès (3 nouveau)

- De ces 3,538 cas confirmés, 40.2% sont de sexe féminin et 59.8% de sexe masculin



Tab.1: Cas confirmés et décès de COVID-19 par département  
du 19 mars au 7 juin 2020, Haïti

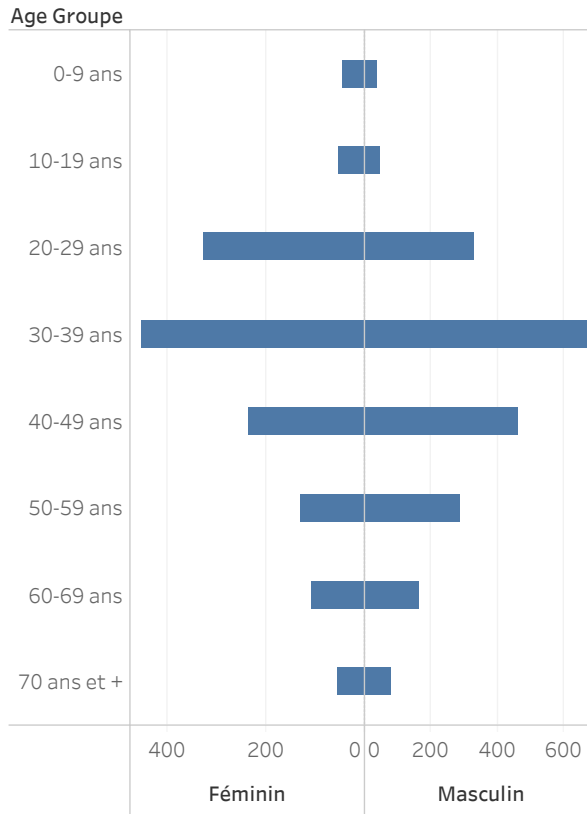
Département	Cas Cumulés	Nouveaux cas (24h)	Décès Cumulés	Nouveaux décès (24h)	Taux de létalité
Ouest	2,852	183	29	0	1.0%
Artibonite	186	18	10	0	5.4%
Centre	102	0	0	0	0.0%
Nord	81	0	4	0	4.9%
Sud-Est	76	1	2	0	2.6%
Nord-Ouest	58	0	2	0	3.4%
Sud	56	0	0	0	0.0%
Grand Anse	48	0	3	3	6.3%
Nord-Est	44	0	3	0	6.8%
Nippes	35	2	1	0	2.9%
<b>Grand Total</b>	<b>3,538</b>	<b>204</b>	<b>54</b>	<b>3</b>	<b>1.5%</b>

*N-B. Les informations contenues dans ce rapport sont actualisées de manière quotidienne. Les données et analyses peuvent être modifiées après la classification finale des cas.*

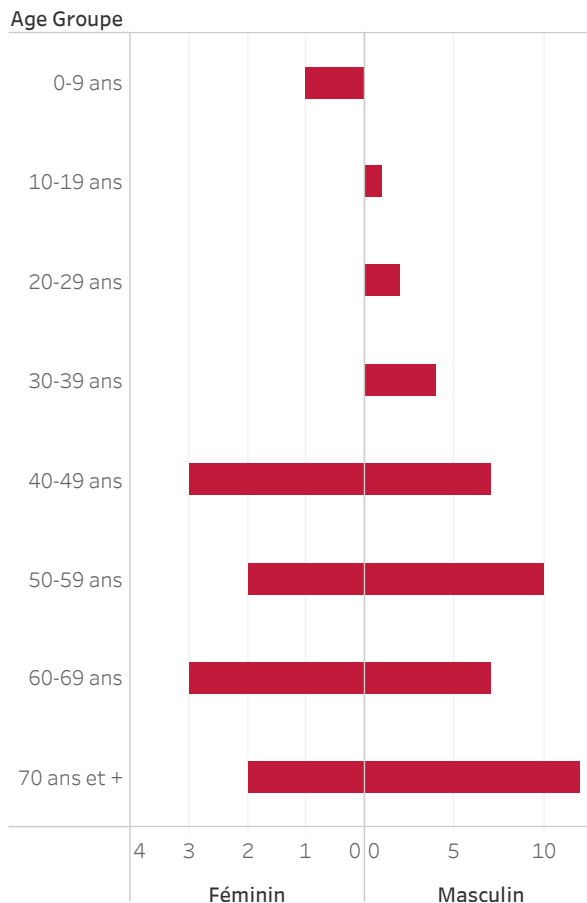
**Tab.2: Distribution des cas confirmés de COVID-19 par Commune, Haiti, 2020**

Département	Communes	Cas confirmés	
Artibonite	Saint Marc	91	
	Gonaives	44	
	Verrettes	20	
	L'Estère	9	
	Marchand Dessalines	7	
	Saint Michel	4	
	Petite Riviere de l'Artibonite	3	
	Ennery	3	
	Anse Rouge	2	
	Marmelade	1	
	Grande Saline	1	
	Desdunes	1	
	Centre	Mirebalais	57
		Hinche	33
		Lascahobas	5
Boucan Carré		2	
Belladere		2	
Thomonde		1	
Savanette		1	
Saut-d'Eau		1	
Grand Anse		Jeremie	39
	Chambellan	7	
	Roseaux	1	
	Pestel	1	
Nippes	Miragoane	12	
	Fond des Nègres	6	
	Anse-a-Veau	5	
	Petite riviere de Nippes	4	
	L'Asile	4	
	Plaisance du Sud	1	
	Petit Trou de Nippes	1	
	Paillant	1	
	Arnaud	1	
Nord	Cap Haitien	57	
	Limbé	10	
	Plaine du Nord	3	
	Milot	3	
	Limonade	3	
	Plaisance du Nord	2	
	Acul du Nord	2	
	Port Margot	1	
	Nord-Est	Fort Liberté	15
		Ouanaminthe	12
		Trou du Nord	8
Caracol		7	
Terrier Rouge		1	
Nord-Ouest	Carice	1	
	Port de Paix	44	
	St Louis du Nord	5	
	Mole Saint Nicolas	3	
	Jean Rabel	3	
	Bombardopolis	2	
Ouest	Chansolme	1	
	Delmas	714	
	Port au Prince	709	
	Pétion Ville	483	
	Tabarre	329	
	Carrefour	233	
	Croix des Bouquets	211	
	Cité Soleil	47	
	Kenskoff	36	
	Gressier	21	
	Léogane	18	
	Petit Goave	16	
	Cabaret	13	
	Ganthier	6	
	Arcahaie	6	
	Grand-Goave	3	
	Cornillon	3	
	Anse a Galet	3	
	Thomazeau	1	
	Sud	Cayes	38
Aquin		6	
Torbeck		2	
Chantal		2	
Saint Louis du Sud		1	
Port-à-Piment		1	
Port Salut		1	
Les Anglais		1	
Ile-a-Vache		1	
Chardonnières		1	
Cavaillon		1	
Camp-Perrin		1	
Sud-Est		Jacmel	58
		La Vallée de Jacmel	6
	Cote de Fer	4	
	Thiotte	3	
	Marigot	2	
	Belle Anse	2	
Bainet	1		
<b>Grand Total</b>		<b>3,538</b>	

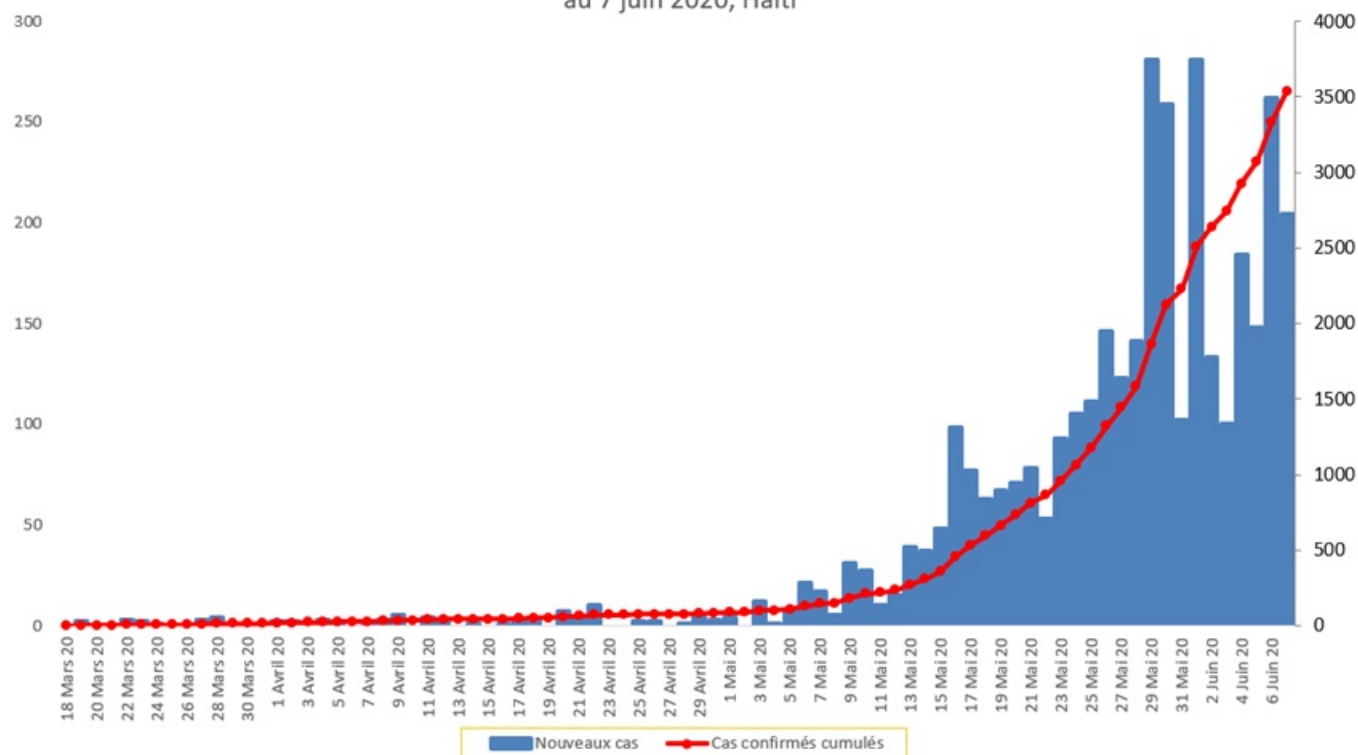
**Graphique 1: Distribution des cas confirmés par groupe d'age et sexe au 7 juin 2020, Haiti**



**Graphique 2: Distribution des décès par groupe d'age et sexe au 7 juin 2020, Haiti**



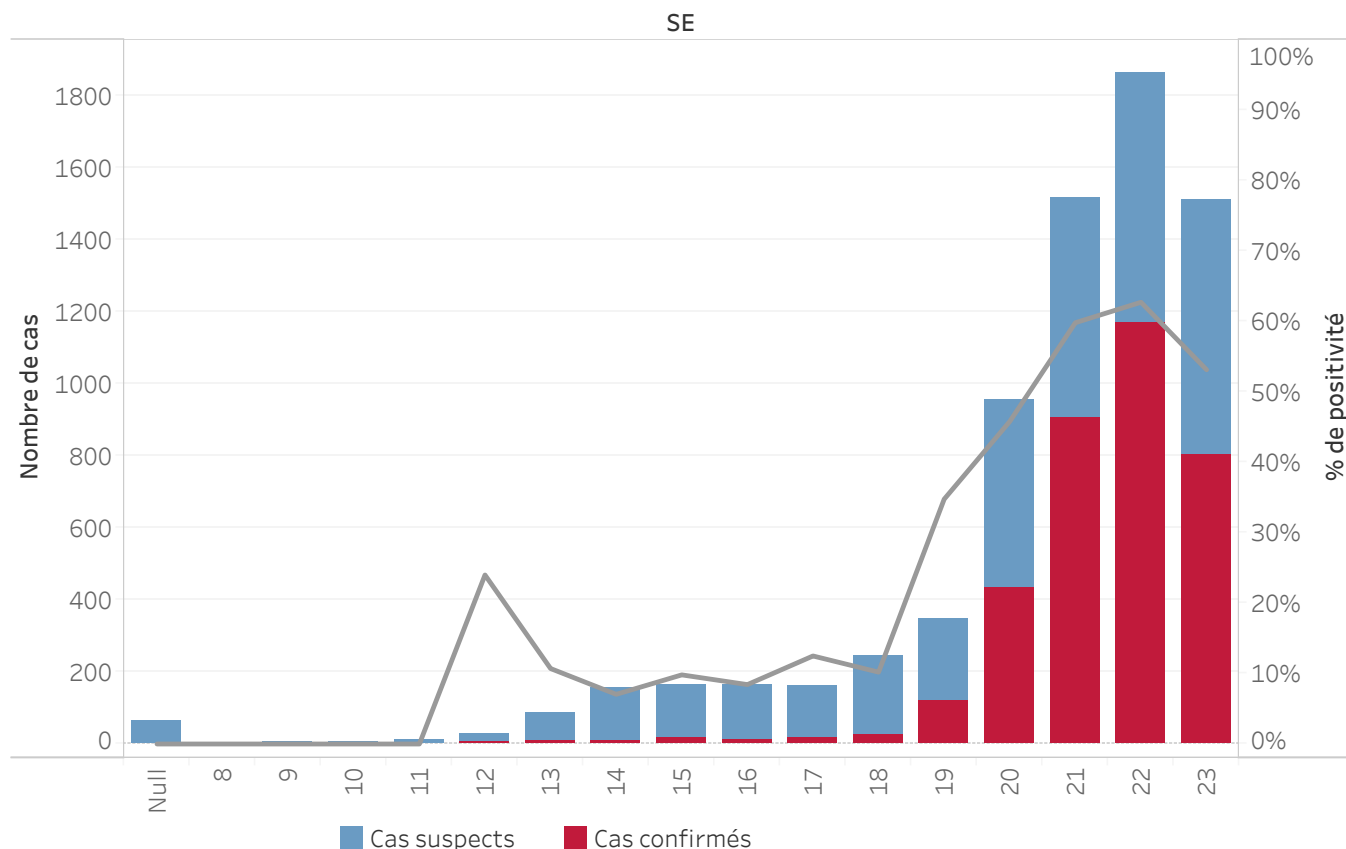
Graphique.3 Evolution quotidienne des cas confirmés de COVID-19 au 7 juin 2020, Haiti



**Tab.3: Distribution des cas de COVID-19 par groupe d'age au 7 juin 2020, Haiti**

Age Groupe	Cas Confirmés	Décès Cumulés	Taux de positivité	Taux de létalité
0-9 ans	83	1	36.1%	1.2%
10-19 ans	100	1	48.5%	1.0%
20-29 ans	661	2	68.9%	0.3%
30-39 ans	1,125	4	73.0%	0.4%
40-49 ans	709	10	77.1%	1.4%
50-59 ans	430	12	75.0%	2.8%
60-69 ans	283	10	76.1%	3.5%
70 ans et +	147	14	78.6%	9.5%
<b>Grand Total</b>	<b>3,538</b>	<b>54</b>	<b>70.9%</b>	<b>1.5%</b>

Graphique.4: Cas de COVID-19 par Semaine Epidémiologique, Haiti, 2020



<b>Bilan des activités de la surveillance épidémiologique</b>	
<b>Activités de surveillance</b>	<b>Période</b>
	<b>31 janv au 6 Juin 2020</b>
Nombre de voyageurs dépistés dans les aéroports ( Toussaint L. et Cap-Haitien)	91,263
Nombre de voyageurs enregistrés après triage dans les Aéroports ( Toussaint L. et Cap-Haitien)	9,314
Nombre de voyageurs enregistrés après triage à la frontière de Malpasse, Ouanaminthe et Belladeres	48,248
Nombre de voyageurs dépistés dans les ports	66,184
Nombre de personnes placées en quarantaine institutionnelle	270
Nombre de personnes placées en quarantaine domiciliaire	1,714
Nombre de personnes placées en isolement	3,252
Nombre d'appels reçus de la population	39,542
<b>Autres Activités</b>	<b>Période</b>
	<b>31 janv au 7 Juin 2020</b>
Nombre d'alertes recues	7,631
Nombre de cas suspects de COVID-19 notifiés	7,451
Nombre de cas suspects de COVID-19 investigués	7,451
Nombre de cas suspects testés	7,281
Nombre de cas positifs de COVID-19	3,538
Nombre de décès dus au COVID-19	54

Source: MSPP/DEL R