

Numéro: 104

08/06/2020

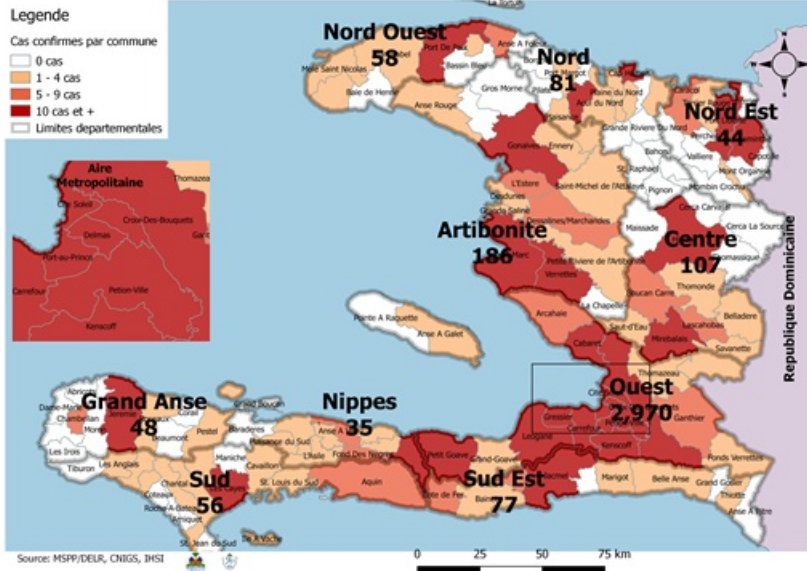
6h00 pm

Surveillance de la COVID-19, Haïti, 2020

Au niveau mondial
au 8 juin 2020:

Cas confirmés de COVID-19 par Département et Commune
du 19/03/2020 au 08/06/2020

6,931,000 cas confirmés, dont 400,857 décès ont été enregistrés, soit une létalité de 5.8%
Source: OMS



En Haïti :

- 7,619 cas suspects
- 3,662 cas confirmés (124 nouveaux)
(57 importés et 3,605 à transmission locale)
- 56 décès (2 nouveaux)
- De ces 3,662 cas confirmés, 40.5% sont de sexe féminin et 59.5% de sexe masculin

Tab.1: Cas confirmés et décès de COVID-19 par département
du 19 mars au 8 juin 2020, Haïti

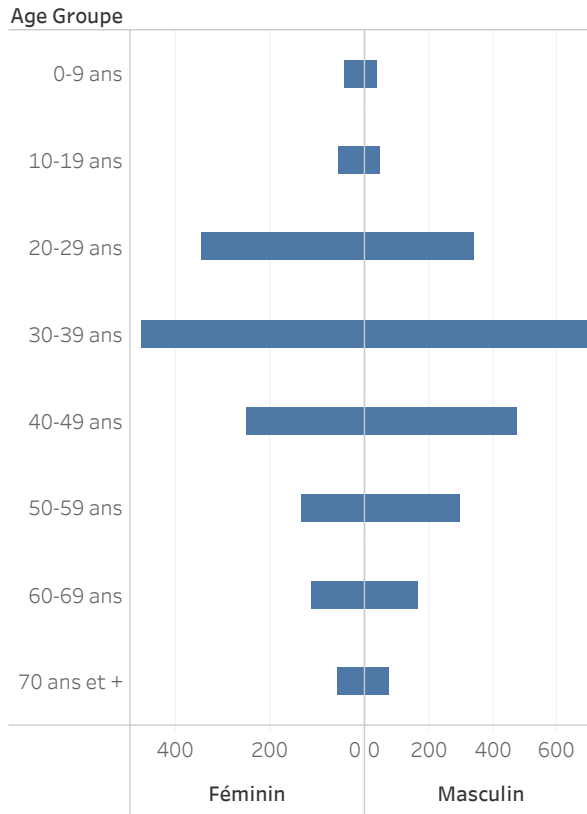
Département	Cas Cumulés	Nouveaux cas (24h)	Décès Cumulés	Nouveaux décès (24h)	Taux de létalité
Ouest	2,970	118	31	2	1.0%
Artibonite	186	0	10	0	5.4%
Centre	107	5	0	0	0.0%
Nord	81	0	4	0	4.9%
Sud-Est	77	1	2	0	2.6%
Nord-Ouest	58	0	2	0	3.4%
Sud	56	0	0	0	0.0%
Grand Anse	48	0	3	0	6.3%
Nord-Est	44	0	3	0	6.8%
Nippes	35	0	1	0	2.9%
Grand Total	3,662	124	56	2	1.5%

N-B. Les informations contenues dans ce rapport sont actualisées de manière quotidienne. Les données et analyses peuvent être modifiées après la classification finale des cas.

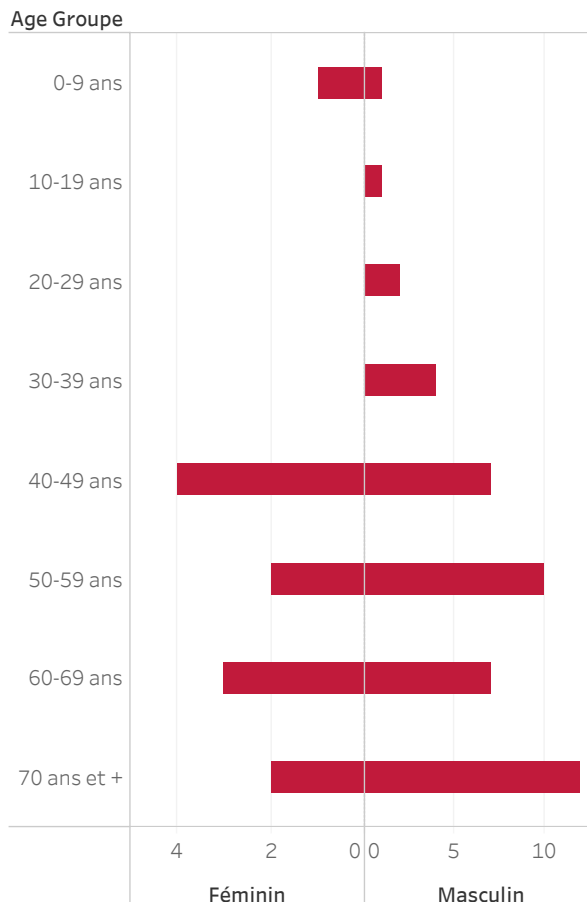
Tab.2: Distribution des cas confirmés de COVID-19 par Commune, Haiti, 2020

Département	Communes	Cas confirmés	
Artibonite	Saint Marc	91	
	Gonaives	44	
	Verrettes	20	
	L'Estère	9	
	Marchand Dessalines	7	
	Saint Michel	4	
	Petite Riviere de l'Artibonite	3	
	Ennery	3	
	Anse Rouge	2	
	Marmelade	1	
	Grande Saline	1	
	Desdunes	1	
	Centre	Mirebalais	57
		Hinche	33
		Boucan Carré	7
Lascahobas		5	
Belladere		2	
Thomonde		1	
Savanette		1	
Grand Anse	Saut-d'Eau	1	
	Jeremie	39	
	Chambellan	7	
	Roseaux	1	
Nippes	Pestel	1	
	Miragoane	12	
	Fond des Nègres	6	
	Anse-a-Veau	5	
	Petite riviere de Nippes	4	
	L'Asile	4	
	Plaisance du Sud	1	
	Petit Trou de Nippes	1	
	Paillant	1	
	Arnaud	1	
Nord	Cap Haitien	57	
	Limbé	10	
	Plaine du Nord	3	
	Milot	3	
	Limonade	3	
	Plaisance du Nord	2	
	Acul du Nord	2	
	Port Margot	1	
	Nord-Est	Fort Liberté	15
		Ouanaminthe	12
Trou du Nord		8	
Caracol		7	
Terrier Rouge		1	
Nord-Ouest	Carice	1	
	Port de Paix	44	
	St Louis du Nord	5	
	Mole Saint Nicolas	3	
	Jean Rabel	3	
	Bombardopolis	2	
Ouest	Chansolme	1	
	Delmas	759	
	Port au Prince	729	
	Pétion Ville	497	
	Tabarre	344	
	Carrefour	241	
	Croix des bouquets	221	
	Cité Soleil	49	
	Kenskoff	36	
	Gressier	21	
	Petit Goave	20	
	Léogane	18	
	Cabaret	13	
	Ganthier	6	
	Arcahaie	6	
	Grand-Goave	3	
	Cornillon	3	
	Sud	Anse a Galet	3
Thomazeau		1	
Cayes		38	
Aquin		6	
Torbeck		2	
Chantal		2	
Saint Louis du Sud		1	
Port-à-Piment		1	
Port Salut		1	
Les Anlais		1	
Ile-a-Vache		1	
Chardonnières		1	
Cavaillon	1		
Sud-Est	Camp-Perrin	1	
	Jacmel	58	
	La Vallée de Jacmel	6	
	Cote de Fer	5	
	Thiotte	3	
	Marigot	2	
Grand Total	Belle Anse	2	
	Bainet	1	
	3,662		

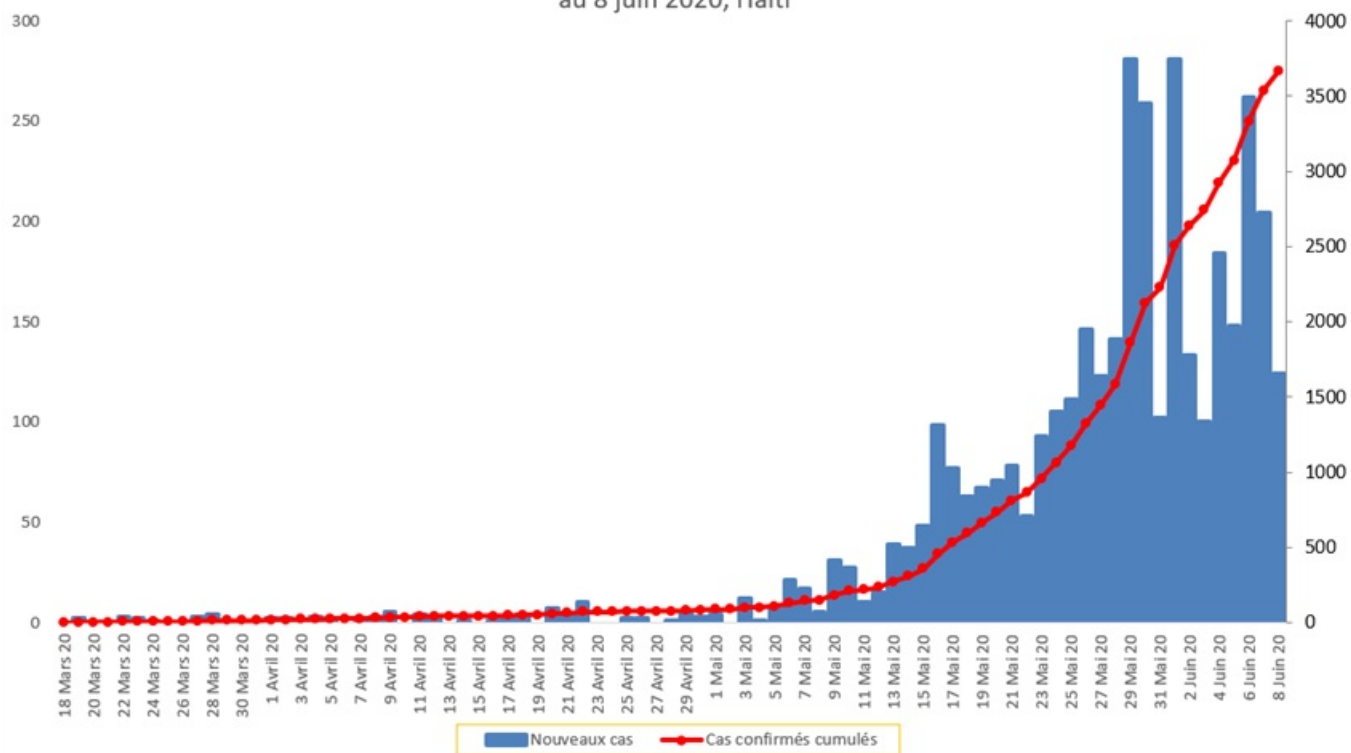
Graphique 1: Distribution des cas confirmés par groupe d'age et sexe au 8 juin 2020, Haiti



Graphique 2: Distribution des décès par groupe d'age et sexe au 8 juin 2020, Haiti



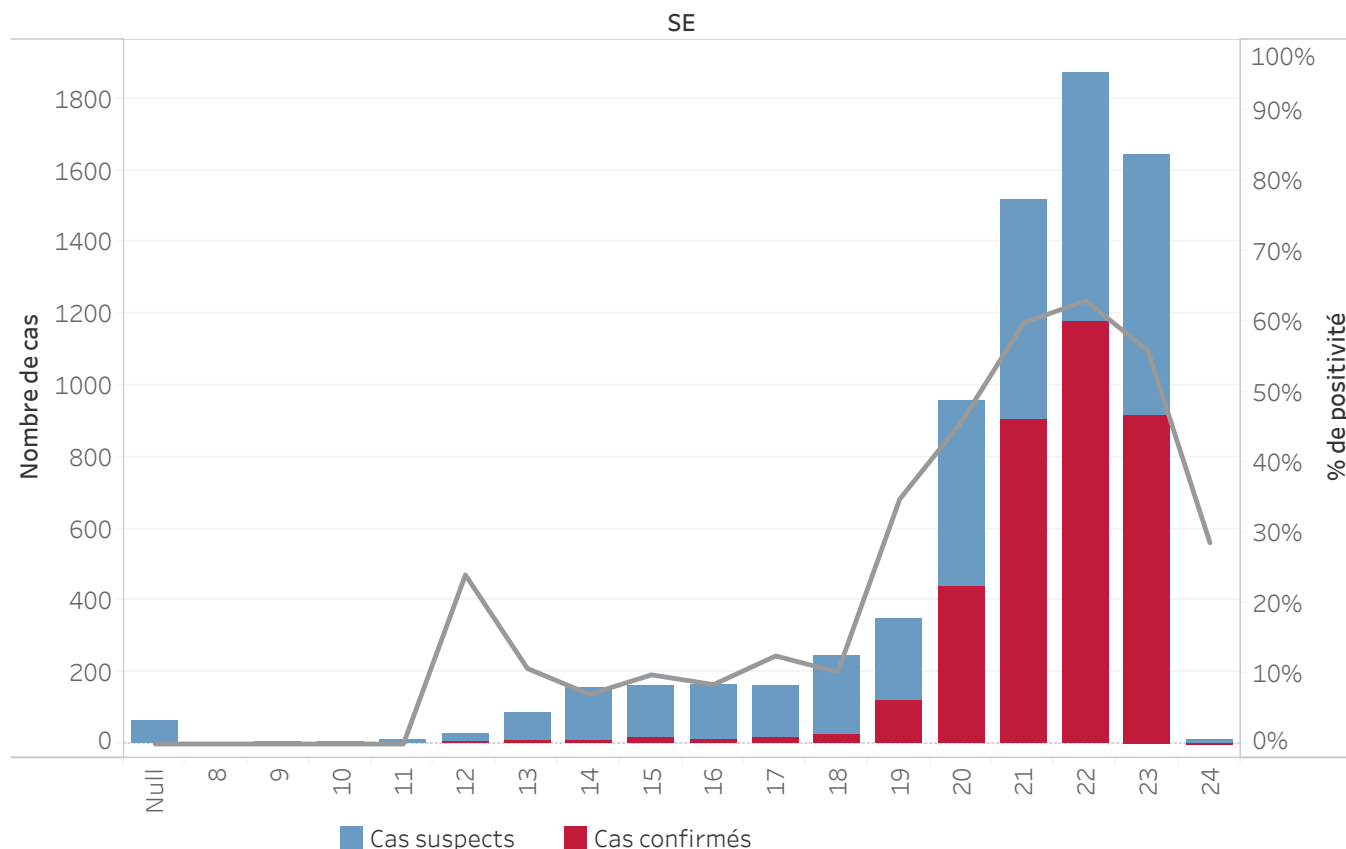
Graphique.3 Evolution quotidienne des cas confirmés de COVID-19
au 8 juin 2020, Haiti



Tab.3: Distribution des cas de COVID-19 par groupe d'age au 8 juin 2020, Haiti

Age Groupe	Cas Confirmés	Décès Cumulés	Taux de positivité	Taux de létalité
0-9 ans	85	2	36.6%	2.4%
10-19 ans	101	1	48.8%	1.0%
20-29 ans	690	2	69.6%	0.3%
30-39 ans	1,169	4	73.7%	0.3%
40-49 ans	733	11	77.7%	1.5%
50-59 ans	444	12	75.6%	2.7%
60-69 ans	290	10	76.3%	3.4%
70 ans et +	150	14	78.9%	9.3%
Grand Total	3,662	56	71.6%	1.5%

Graphique.4: Cas de COVID-19 par Semaine Epidémiologique, Haiti, 2020



Bilan des activités de la surveillance épidémiologique	
Activités de surveillance	Période
	31 janv au 7 Juin 2020
Nombre de voyageurs dépistés dans les aéroports (Toussaint L. et Cap-Haitien)	91,267
Nombre de voyageurs enregistrés après triage dans les Aéroports (Toussaint L. et Cap-Haitien)	9,318
Nombre de voyageurs enregistrés après triage à la frontière de Malpasse, Ouanaminthe et Belladeres	48,943
Nombre de voyageurs dépistés dans les ports	66,184
Nombre de personnes placées en quarantaine institutionnelle	191
Nombre de personnes placées en quarantaine domiciliaire	1,390
Nombre de personnes placées en isolement	3,453
Nombre d'appels reçus de la population	40,167
Autres Activités	Période
	31 janv au 8 Juin 2020
Nombre d'alertes reçues	7,799
Nombre de cas suspects de COVID-19 notifiés	7,619
Nombre de cas suspects de COVID-19 investigués	7,619
Nombre de cas suspects testés	7,425
Nombre de cas positifs de COVID-19	3,662
Nombre de décès dus au COVID-19	56

Source: MSPP/DEL R