

Numéro: 105

09/06/2020

6h00 pm

Surveillance de la COVID-19, Haïti, 2020

Au niveau mondial  
au 9 juin 2020:

Cas confirmés de COVID-19 par Département et Commune  
du 19/03/2020 au 09/06/2020

7,039,918 cas confirmés, dont 404,396 décès ont été enregistrés, soit une létalité de 5.7%

Source: OMS

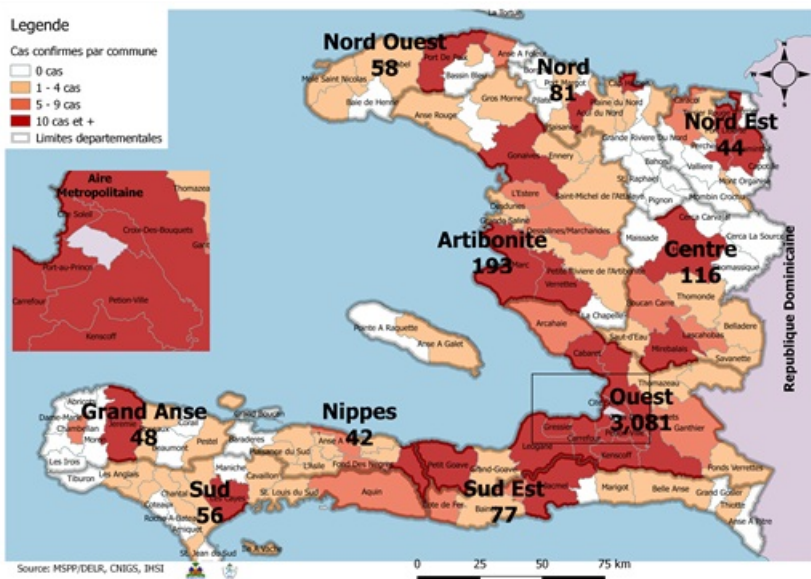
En Haïti :

- 7,906 cas suspects

- 3,796 cas confirmés (134 nouveaux)  
(57 importés et 3,739 à transmission locale)

- 58 décès (2 nouveaux)

- De ces 3,796 cas confirmés, 40.4% sont de sexe féminin et 59.6% de sexe masculin



Tab.1: Cas confirmés et décès de COVID-19 par département  
du 19 mars au 9 juin 2020, Haïti

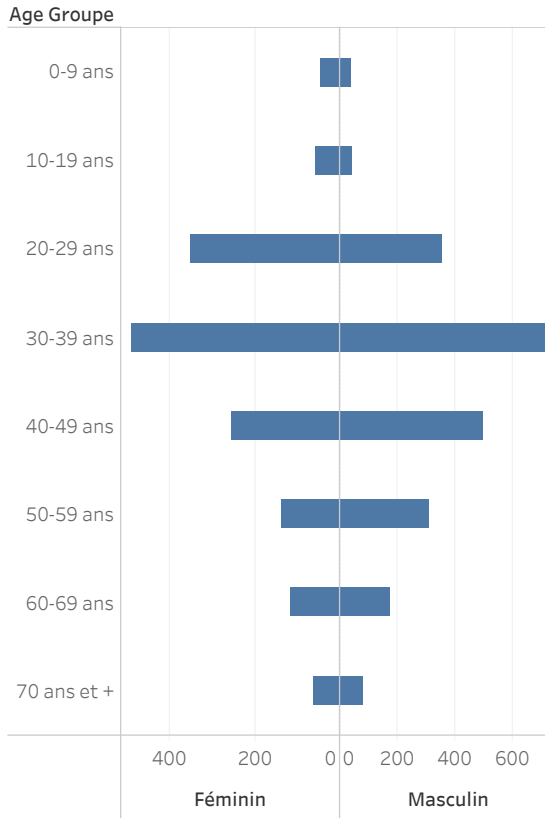
Département	Cas Cumulés	Nouveaux cas (24h)	Décès Cumulés	Nouveaux décès (24h)	Taux de létalité
Ouest	3,081	111	32	1	1.0%
Artibonite	193	7	10	0	5.2%
Centre	116	9	0	0	0.0%
Nord	81	0	4	0	4.9%
Sud-Est	77	0	2	0	2.6%
Nord-Ouest	58	0	2	0	3.4%
Sud	56	0	0	0	0.0%
Grand Anse	48	0	3	0	6.3%
Nord-Est	44	0	3	0	6.8%
Nippes	42	7	2	1	4.8%
<b>Grand Total</b>	<b>3,796</b>	<b>134</b>	<b>58</b>	<b>2</b>	<b>1.5%</b>

*N-B. Les informations contenues dans ce rapport sont actualisées de manière quotidienne. Les données et analyses peuvent être modifiées après la classification finale des cas.*

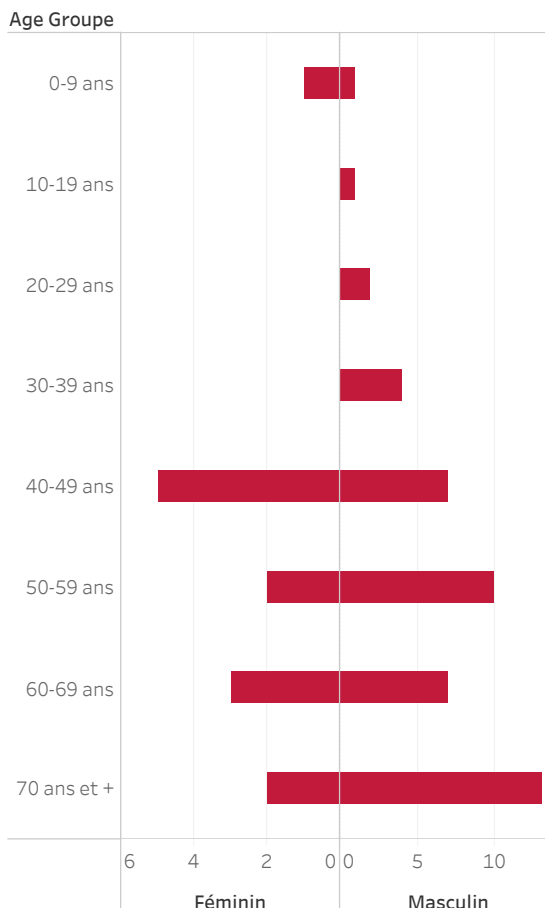
**Tab.2: Distribution des cas confirmés de COVID-19 par Commune, Haiti, 2020**

Département	Communes	Cas confirmés	
Artibonite	Saint Marc	94	
	Gonaives	47	
	Verrettes	20	
	L'Estère	9	
	Marchand Dessalines	7	
	Saint Michel	4	
	Petite Riviere de l'Artibonite	3	
	Ennery	3	
	Anse Rouge	2	
	Marmelade	1	
	Gros Morne	1	
	Grande Saline	1	
	Desdunes	1	
	Centre	Mirebalais	63
Hinche		34	
Boucan Carré		9	
Lascahobas		5	
Belladere		2	
Thomonde		1	
Savanette		1	
Saut-d'Eau		1	
Grand Anse	Jeremie	39	
	Chambellan	7	
	Roseaux	1	
	Pestel	1	
Nippes	Miragoane	14	
	Fond des Nègres	6	
	Petite Riviere des Nippes	5	
	Anse-a-Veau	5	
	Plaisance du Sud	4	
	L'Asile	4	
	Petit Trou de Nippes	1	
	Paillant	1	
Grand Boucan	Arnaud	1	
	Cap Haitien	57	
Nord	Limbe	10	
	Plaine du Nord	3	
	Milot	3	
	Limonade	3	
	Plaisance du Nord	2	
	Acul du Nord	2	
	Port Margot	1	
	Nord-Est	Fort Liberté	15
		Ouanaminthe	12
		Trou du Nord	8
Caracol		7	
Terrier Rouge		1	
Nord-Ouest	Carice	1	
	Port de Paix	44	
	St Louis du Nord	5	
	Mole Saint Nicolas	3	
	Jean Rabel	3	
	Bombardopolis	2	
	Chansolme	1	
	Ouest	Delmas	805
		Port au Prince	745
		Pétion Ville	512
Tabarre		352	
Carrefour		249	
Croix des bouquets		229	
Cité Soleil		57	
Kenskoff		36	
Petit Goave		21	
Gressier		21	
Léogane		18	
Cabaret		13	
Archaie		7	
Ganthier		6	
Grand-Goave		3	
Sud	Cornillon	3	
	Anse a Galet	3	
	Thomazeau	1	
	Cayes	38	
	Aquin	6	
	Torbeck	2	
	Chantal	2	
	Saint Louis du Sud	1	
	Port-à-Piment	1	
	Port Salut	1	
	Les Anglais	1	
	Ile-a-Vache	1	
	Chardonnières	1	
Cavaillon	1		
Camp-Perrin	1		
Sud-Est	Jacmel	58	
	La Vallée de Jacmel	6	
	Cote de Fer	5	
	Thiotte	3	
	Marigot	2	
	Belle Anse	2	
Bainet	1		
<b>Grand Total</b>		<b>3,796</b>	

**Graphique 1: Distribution des cas confirmés par groupe d'age et sexe au 9 juin 2020, Haiti**



**Graphique 2: Distribution des décès par groupe d'age et sexe au 9 juin 2020, Haiti**



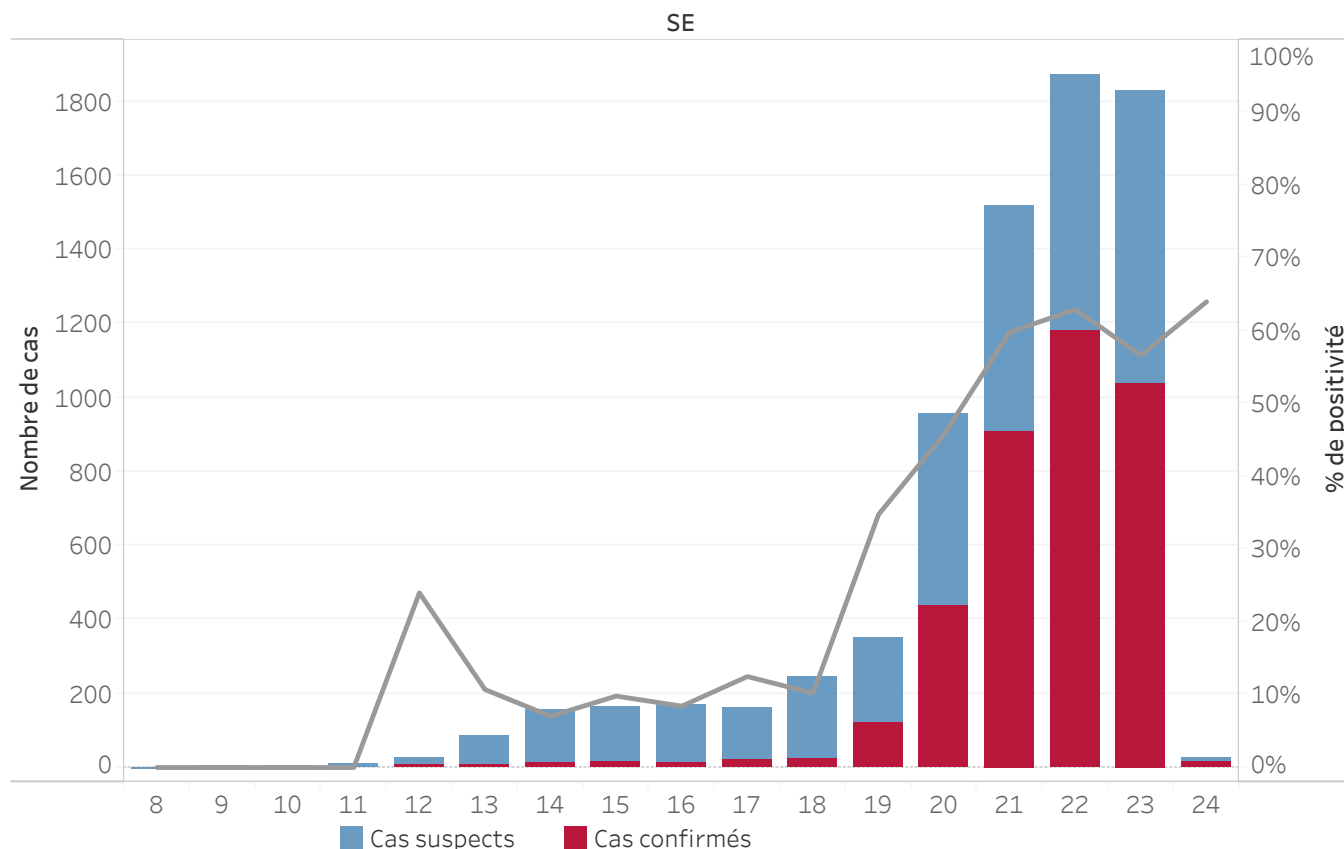
Graphique.3 Evolution quotidienne des cas confirmés de COVID-19 au 9 juin 2020, Haiti



**Tab.3: Distribution des cas de COVID-19 par groupe d'age au 9 juin 2020, Haiti**

Age Groupe	Cas Confirmés	Décès Cumulés	Taux de positivité	Taux de létalité
0-9 ans	87	2	37.2%	2.3%
10-19 ans	103	1	49.0%	1.0%
20-29 ans	713	2	70.2%	0.3%
30-39 ans	1,213	4	74.3%	0.3%
40-49 ans	762	12	78.4%	1.6%
50-59 ans	460	12	76.3%	2.6%
60-69 ans	303	10	77.1%	3.3%
70 ans et +	155	15	79.5%	9.7%
<b>Grand Total</b>	<b>3,796</b>	<b>58</b>	<b>72.2%</b>	<b>1.5%</b>

Graphique.4: Cas de COVID-19 par Semaine Epidémiologique, Haiti, 2020



<b>Bilan des activités de la surveillance épidémiologique</b>	
<b>Activités de surveillance</b>	<b>Période</b>
	<b>31 janv au 8 Juin 2020</b>
Nombre de voyageurs dépistés dans les aéroports ( Toussaint L. et Cap-Haitien)	91,271
Nombre de voyageurs enregistrés après triage dans les Aéroports ( Toussaint L. et Cap-Haitien)	9,322
Nombre de voyageurs enregistrés après triage à la frontière de Malpasse, Ouanaminthe et Belladeres	50,924
Nombre de voyageurs dépistés dans les ports	66,184
Nombre de personnes placées en quarantaine institutionnelle	205
Nombre de personnes placées en quarantaine domiciliaire	1,766
Nombre de personnes placées en isolement	3,576
Nombre d'appels reçus de la population	40,717
<b>Autres Activités</b>	<b>Période</b>
	<b>31 janv au 9 Juin 2020</b>
Nombre d'alertes reçues	8,086
Nombre de cas suspects de COVID-19 notifiés	7,906
Nombre de cas suspects de COVID-19 investigués	7,906
Nombre de cas suspects testés	7,632
Nombre de cas positifs de COVID-19	3,796
Nombre de décès dus au COVID-19	58

Source: MSPP/DEL R