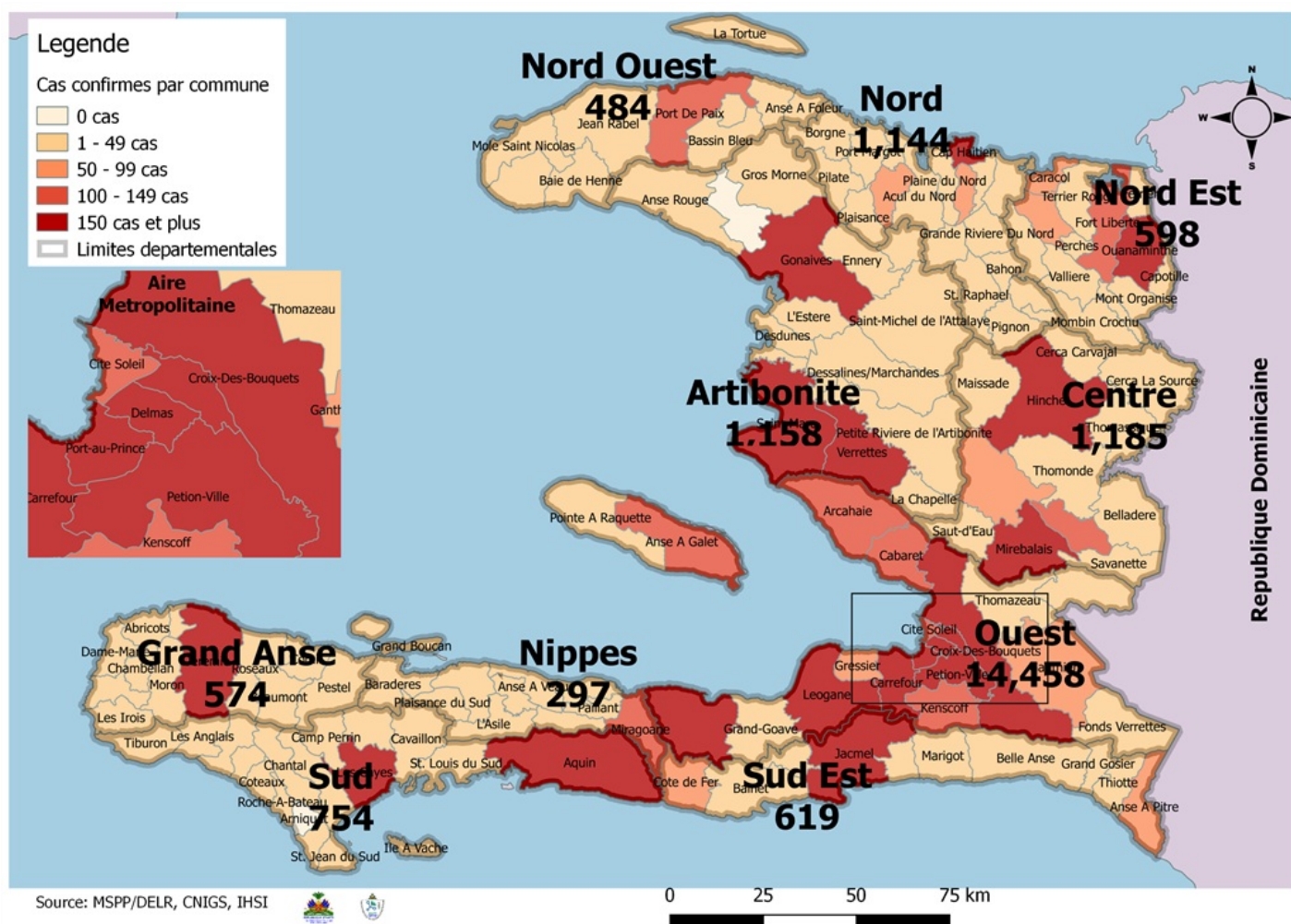


**SITUATION ÉPIDÉMIOLOGIQUE DE LA COVID-19 AU 9 SEPTEMBRE 2021, HAÏTI**

**INDICATEURS**

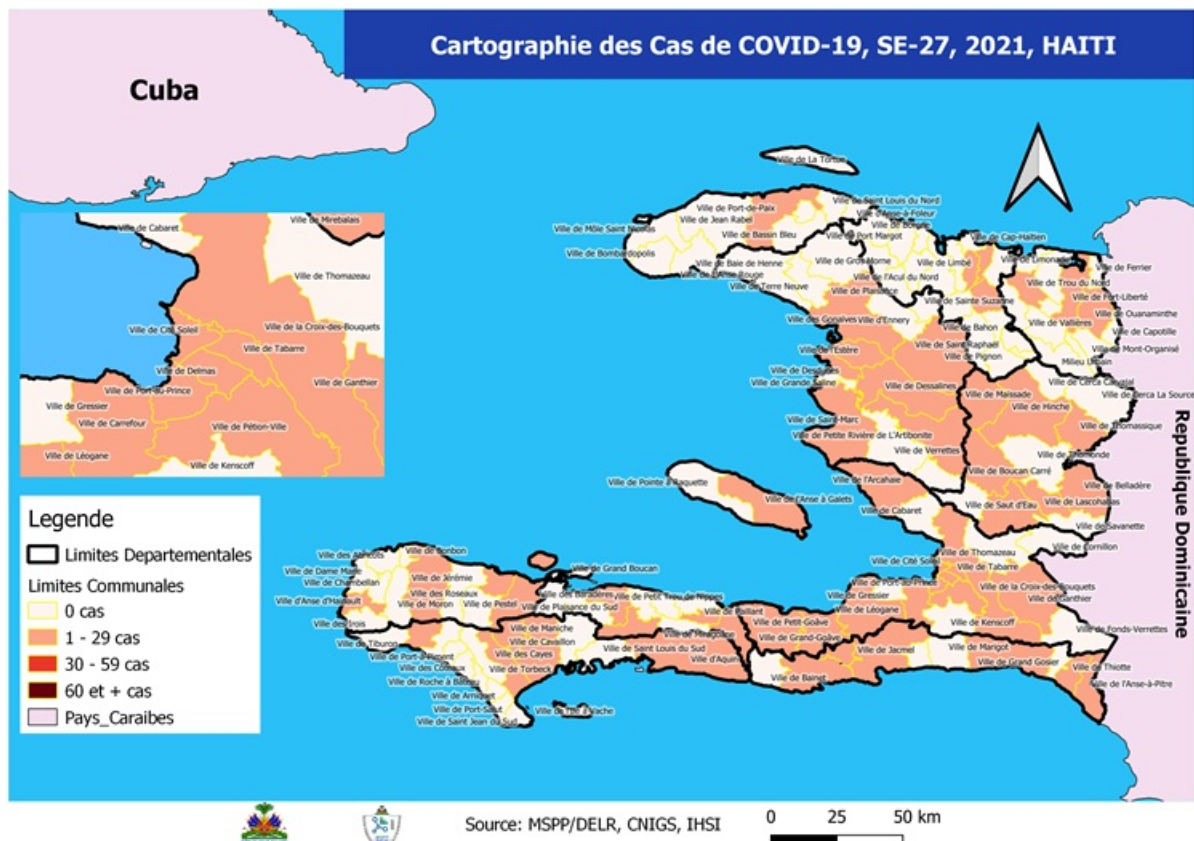


**Cas confirmés de COVID-19 par Département et Commune du 19/03/2020 au 09/09/2021**



**Tab.1: Cas confirmés et décès de COVID-19 par département du 19 mars 2020 au 9 Septembre 2021, Haïti**

Département	Cas Cumulés.	Nouveaux cas (24h)	Décès Cumulés	Nouveaux décès (24h)	Taux de positivité	Taux de létalité
Ouest	14,458	15	300	0	18.9%	2.07%
Centre	1,185	2	39	0	18.1%	3.29%
Artibonite	1,158	4	60	0	16.2%	5.18%
Nord	1,144	0	66	0	20.9%	5.77%
Sud	754	1	38	0	19.4%	5.04%
Sud-Est	619	2	20	0	18.6%	3.23%
Nord-Est	598	0	11	0	12.5%	1.84%
Grand Anse	574	0	18	0	17.7%	3.14%
Nord-Ouest	484	0	22	0	18.4%	4.55%
Nippes	297	3	22	0	18.9%	7.41%
<b>Grand Total</b>	<b>21,271</b>	<b>27</b>	<b>596</b>	<b>0</b>	<b>18.5%</b>	<b>2.80%</b>



**Tab.2: Distribution des cas et décès confirmés de COVID-19 par Commune, Haiti, 2021**

Département	Communes	2021				Département	Communes	2021				
		Cas Cumulés.	Nouveaux cas (24h)	Décès Cumulés	Nouveaux décès (24h)			Cas Cumulés.	Nouveaux cas (24h)	Décès Cumulés	Nouveaux décès (24h)	
Artibonite	Saint Marc	184	3	4	0	Nord-Est	Ouanaminthe	75	0	2	0	
	Gonaïves	141	0	0	0		Fort Liberté	74	0	1	0	
	Verrettes	117	1	10	0		Caracol	46	0	0	0	
	Petite Riviere de l'Artibonite	25	0	3	0		Trou du Nord	37	0	1	0	
	Gros Morne	22	0	2	0		Mombin Crochu	23	0	0	0	
	Marchand Dessalines	21	0	2	0		Terrier Rouge	15	0	1	0	
	L'Estère	19	0	0	0		Mont Organisé	8	0	0	0	
	Saint Michel	17	0	0	0		Capotille	2	0	0	0	
	Desdunes	7	0	0	0		Vallières	1	0	0	0	
	La chapelle	6	0	0	0		Ferrier	1	0	0	0	
	Marmelade	3	0	0	0		Carice	1	0	0	0	
	Ennery	2	0	0	0		Sainte Suzanne	1	0	0	0	
	Grande Saline	1	0	0	0		Total	284	0	5	0	
	Total	565	4	21	0		Nord-Ouest	Port de Paix	171	0	9	0
	Centre	Mirebalais	287	1	14			0	La Tortue	23	0	0
Lascahobas		103	1	5	0	Jean Rabel		24	0	0	0	
Hinche		91	0	1	0	Saint Louis du Nord		11	0	0	0	
Boucan Carré		57	0	3	0	Bassin Bleu		10	0	0	0	
Cerca la Source		41	0	1	0	Mole Saint Nicolas		6	0	1	0	
Saut-d'Eau		27	0	0	0	Bombardopolis		6	0	0	0	
Thomonde		21	0	0	0	Chansolme		3	0	0	0	
Belladère		21	0	1	0	Anse-a-Foleur		1	0	0	0	
Savanette		13	0	1	0	Total		255	0	10	0	
Thomassique		10	0	0	0	Ouest	Delmas	1,951	5	46	0	
Maissade	6	0	0	0	Pétion Ville		1,705	4	41	0		
Total	677	2	26	0	Port au Prince		1,086	1	24	0		
Grand Anse	Jérémie	324	0	5	0		Tabarre	849	1	25	0	
	Corail	20	0	0	0		Croix des Bouquets	853	0	27	0	
	Anse d'Hainault	16	0	0	0		Carrefour	393	0	15	0	
	Pestel	10	0	0	0		Léogane	116	2	3	0	
	Roseaux	8	0	0	0		Cité soleil	99	0	4	0	
	Dame Marie	7	0	0	0		Anse a Galet	88	0	2	0	
	Bonbon	4	0	0	0		Kenshoff	79	0	1	0	
	Irois	3	0	0	0		Petit Goave	77	0	2	0	
	Moron	2	0	0	0		Archaïa	54	0	0	0	
	Chambellan	1	0	0	0		Cabaret	42	0	0	0	
	Beaumont	1	0	0	0		Gressier	41	0	3	0	
	Abricots	1	0	0	0		Ganthier	32	0	1	0	
	Chambelan	1	0	0	0	Grand Goave	13	0	2	0		
	Total	398	0	5	0	Cornillon	14	2	0	0		
	Nippes	Miragoane	65	0	6	0	Thomazeau	9	0	0	0	
L'Asile		37	0	3	0	Pointe à Raquette	9	0	0	0		
Fond des Nègres		13	0	1	0	Fond-Verrettes	3	0	0	0		
Petite Riviere des Nippes		7	0	1	0	Total	7,513	15	196	0		
Fonds des Nègres		6	3	1	0	Sud	Cayes	253	0	18	0	
Anse-a-Veau		5	0	0	0		Aquin	115	1	7	0	
Paillant		5	0	1	0		Torbeck	28	0	3	0	
Plaisance du Sud		5	0	1	0		Les Anglais	18	0	0	0	
Barradères		3	0	1	0		Port-à-Piment	17	0	0	0	
Petit Trou de Nippes		1	0	1	0		Cavaillon	15	0	2	0	
Petite Rivière des Nippes		1	0	1	0		Camp-Perrin	11	0	1	0	
Total		148	3	17	0		Chantal	8	0	1	0	
Nord	Cap Haitien	281	0	13	0		Saint Louis du Sud	7	0	0	0	
	Milot	42	0	8	0		Coteaux	7	0	0	0	
	Plaine du Nord	27	0	2	0		Port Salut	6	0	0	0	
	Quartier Morin	25	0	5	0		Tiburon	3	0	0	0	
	Pignon	18	0	0	0		Maniche	2	0	0	0	
	Limonade	15	0	0	0		Saint Jean du Sud	1	0	0	0	
	Grande Rivière du Nord	15	0	0	0		Chardonnières	1	0	0	0	
	Limbé	12	0	0	0	Total	492	1	32	0		
	Plaisance du Nord	7	0	0	0	Sud-Est	Jacmel	170	0	8	0	
	Dondon	6	0	2	0		Anse à Pitres	49	0	1	0	
	Acul du Nord	6	0	0	0		Bainet	29	0	0	0	
	Ranquitte	5	0	0	0		Cote de Fer	35	0	1	0	
	Port Margot	4	0	0	0		Marigot	19	0	0	0	
	Pilate	1	0	0	0		Thiotte	20	2	0	0	
	La Victoire	1	0	0	0		Cayes-Jacmel	10	0	0	0	
	Borgne	1	0	1	0		Belle Anse	6	0	0	0	
	Bas-Limbé	1	0	1	0		Grand Gosier	3	0	1	0	
	Total	467	0	32	0		Côte de Fer	3	0	0	0	
					La Vallée de Jacmel	1	0	0	0			
					Total	345	2	11	0			

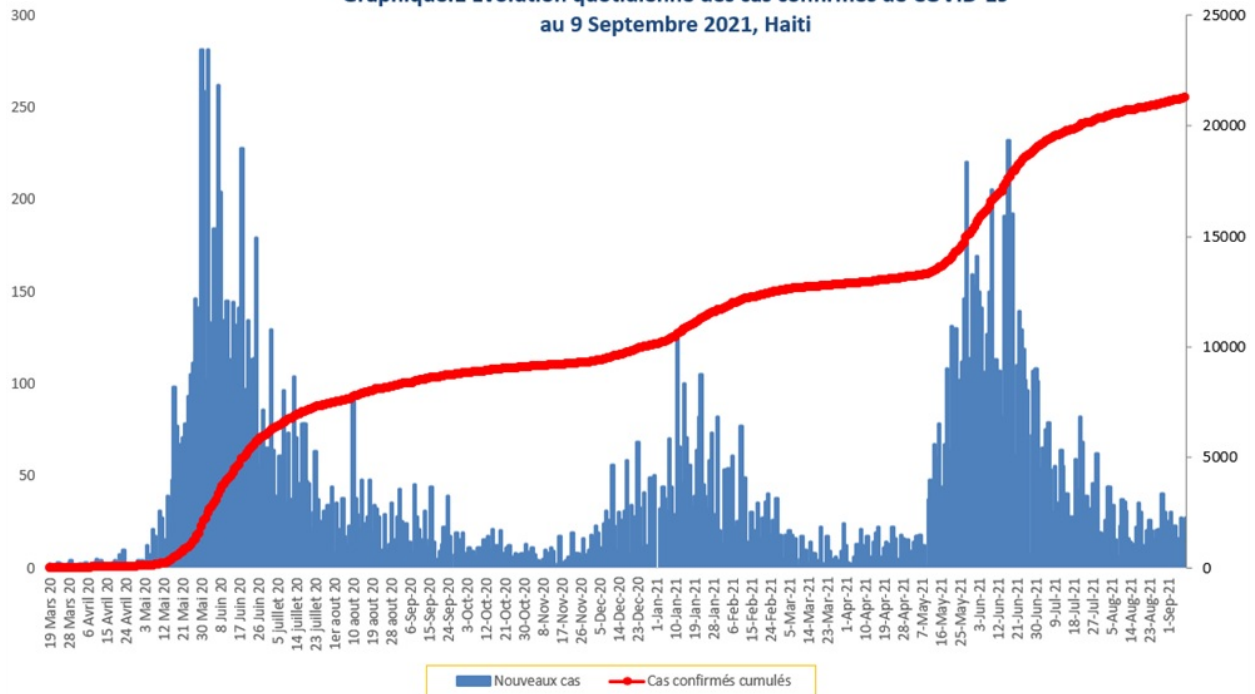
N-B. Les informations contenues dans ce rapport sont actualisées de manière quotidienne. Les données et analyses peuvent être modifiées après la classification finale des cas.

**Tab.3: Distribution des cas et décès confirmés de COVID-19 par Commune, Haiti, 2020**

Département	Communes	2020		Département	Communes	2020		
		Cas Cumulés.	Décès Cumulés			Cas Cumulés.	Décès Cumulés	
Artibonite	Saint Marc	198	18	Nord-Est	Ouanaminthe	107	2	
	Verrettes	142	6		Caracol	50	0	
	Gonaives	132	10		Fort Liberté	44	2	
	Gros Morne	23	1		Trou du Nord	39	1	
	Petite Riviere de l'Artibonite	22	1		Mombin Crochu	21	0	
	Marchand Dessalines	19	0		Terrier Rouge	16	0	
	Saint Michel	18	0		Mont Organisé	11	0	
	L'Estère	13	0		Perches	6	0	
	Desdunes	7	1		Sainte Suzanne	5	0	
	Ennery	6	1		Carice	5	1	
	Marmelade	6	0		Ferrier	5	0	
	Grande Saline	3	1		Capotille	4	0	
	Anse Rouge	2	0		Vallières	1	0	
	La chapelle	2	0		Total	314	6	
	Total	593	39		Nord-Ouest	Port de Paix	133	7
Centre	Hinche	179	1	Saint Louis du Nord		28	2	
	Mirebalais	175	4	Bombardopolis		17	1	
	Boucan Carré	34	0	Jean Rabel		15	0	
	Lascahobas	34	3	Mole Saint Nicolas		13	1	
	Belladère	25	2	La Tortue		8	0	
	Thomonde	16	1	Bassin Bleu		7	0	
	Savanette	14	0	Chansolme		4	1	
	Saut-d'Eau	10	0	Baie de Henne		2	0	
	Maissade	6	0	Anse-a-Foleur		2	0	
	Cerca la Source	6	2	Total	229	12		
	Cerca Cavajal	5	0	Ouest	Delmas	1,665	24	
	Thomassique	4	0		Port au Prince	1,269	22	
	Total	508	13		Pétion Ville	1,260	15	
	Grand Anse	Jérémie	143		9	Tabarre	791	7
		Anse d'hainault	16		1	Croix des Bouquets	704	8
Chambellan		7	1		Carrefour	493	6	
Dame Marie		3	1		Petit Goave	157	3	
Irois		2	0		Cité Soleil	106	2	
Pestel		2	0		Léogane	91	1	
Roseaux		1	0		Cabaret	88	1	
Bonbon		1	0		Kenskoff	71	3	
Moron		1	1		Arcahaie	59	5	
Total		176	13		Gressier	53	2	
Nippes	Miragoane	68	1		Anse a Galet	40	2	
	Fond des Nègres	20	0		Ganthier	36	2	
	Baradères	13	0	Cornillon	17	0		
	Anse-a-Veau	10	1	Grand Goave	17	1		
	Plaisance du Sud	10	1	Thomazeau	14	0		
	L'Asile	8	0	Fond-Verrettes	10	0		
	Petit Trou de Nippes	7	0	Pointe à Raquette	4	0		
	Petite Riviere des Nippes	6	0	Total	6,945	104		
	Paillant	4	0	Sud	Cayes	138	4	
	Arnaud	2	1		Aquin	38	0	
	Grand Boucan	1	1		Saint Louis du Sud	12	1	
	Total	149	5		Torbeck	10	1	
Nord	Cap Haitien	394	22		Les Anglais	10	0	
	Limbé	56	3		Port Salut	9	0	
	Milot	28	1		Port-à-Piment	9	0	
	Pignon	26	2		Camp-Perrin	8	0	
	Plaisance du Nord	22	1		Tiburon	6	0	
	Plaine du Nord	22	3		Chardonnières	6	0	
	Port Margot	20	0		Coteaux	5	0	
	Borgne	20	0		Cavaillon	3	0	
	Pilate	19	0		St Jean du Sud	2	0	
	Grande Rivière du Nord	18	1		Ile-a-Vache	2	0	
	Quartier Morin	15	0		Chantal	2	0	
	Acul du Nord	12	0	Roche à Bateau	1	0		
	Limonade	12	0	Maniche	1	0		
	Dondon	6	0	Total	262	6		
	Saint Raphael	4	0	Sud-Est	Jacmel	204	8	
	Bahon	3	1		Bainet	16	0	
	Total	677	34		Cote de Fer	14	1	
					Thiotte	10	0	
					Anse à Pitres	9	0	
					Marigot	8	0	
			La Vallée de Jacmel		7	0		
			Belle Anse		4	0		
			Cayes-Jacmel		2	0		
			Total		274	9		

N-B. Les informations contenues dans ce rapport sont actualisées de manière quotidienne. Les données et analyses peuvent être modifiées après la classification finale des cas.

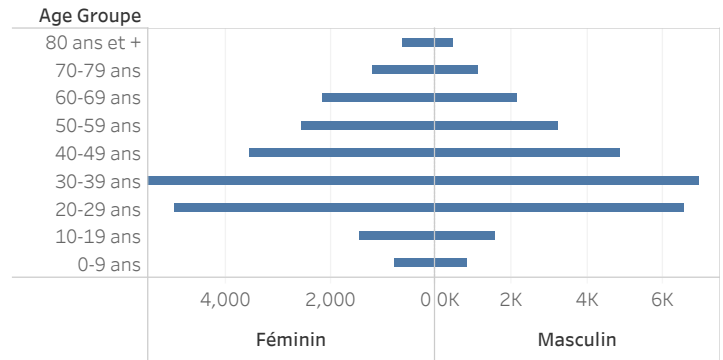
**Graphique.1 Evolution quotidienne des cas confirmés de COVID-19 au 9 Septembre 2021, Haiti**



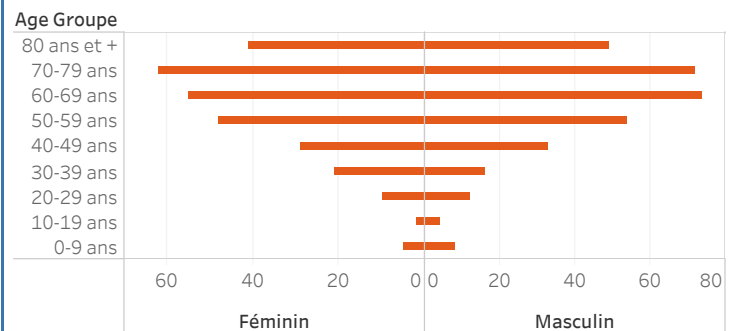
**Tab.4: Distribution des cas et décès de COVID-19 par groupe d'age du 19 mars 2020 au 9 Septembre 2021, Haiti**

Age Groupe	Cas Confirmés	Nouveaux cas (24h)	Décès Cumulés	Nouveaux décès (24h)	Taux de létalité
0-9 ans	480	0	13	0	2.71%
10-19 ans	878	2	6	0	0.68%
20-29 ans	3,731	2	22	0	0.59%
30-39 ans	5,467	5	37	0	0.68%
40-49 ans	3,852	4	62	0	1.61%
50-59 ans	2,749	7	102	0	3.71%
60-69 ans	2,167	3	130	0	6.00%
70-79 ans	1,310	2	134	0	10.23%
80 ans et +	637	2	90	0	14.13%
<b>Grand Total</b>	<b>21,271</b>	<b>27</b>	<b>596</b>	<b>0</b>	<b>2.80%</b>

**Graphique 2: Distribution des cas confirmés par groupe d'age et sexe du 19 mars 2020 au 9 Septembre 2021, Haiti**



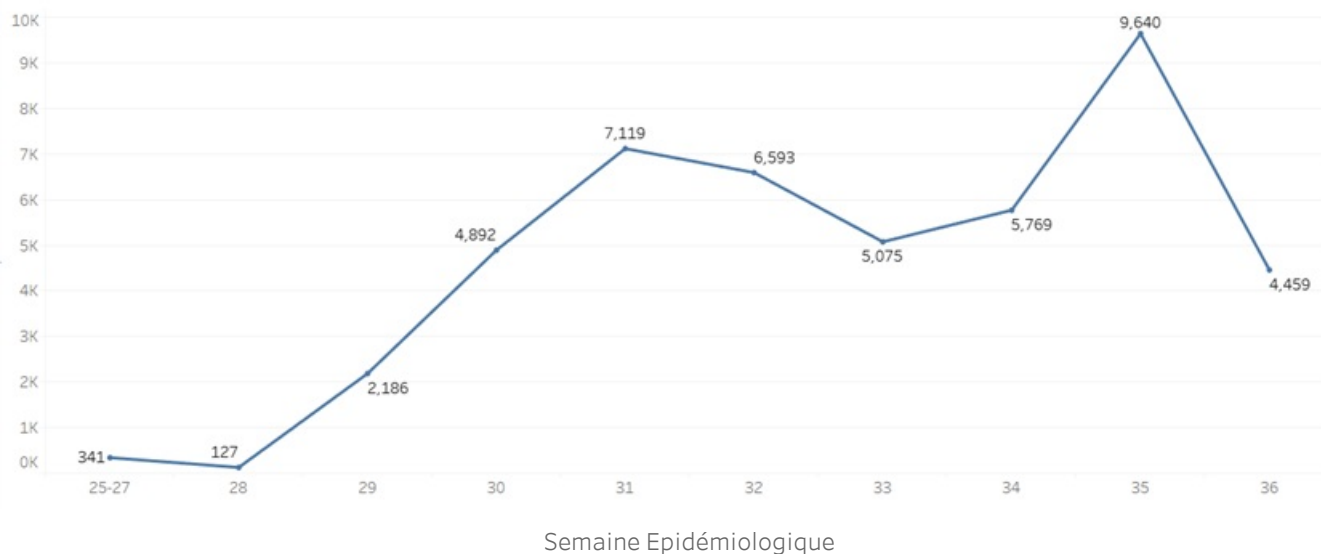
**Graphique 3: Distribution des décès par groupe d'age et sexe du 19 mars 2020 au 9 Septembre 2021, Haiti**



**Tab.5: Distribution des cas hospitalisés par département, 9 Septembre 2021, Haiti**

	Nouveaux cas hospitalisés	Total cas confirmés hospitalisés	Total cas confirmés en Soins Intensifs
Ouest	6	17	11
Nord	2	5	0
Nord Ouest	1	4	0
Artibonite	0	0	0
Centre	0	15	8
Grand Anse	0	0	0
Nippes	0	2	0
Nord Est	0	0	0
Sud	0	6	0
Sud Est	0	1	0
<b>Total</b>	<b>9</b>	<b>50</b>	<b>19</b>

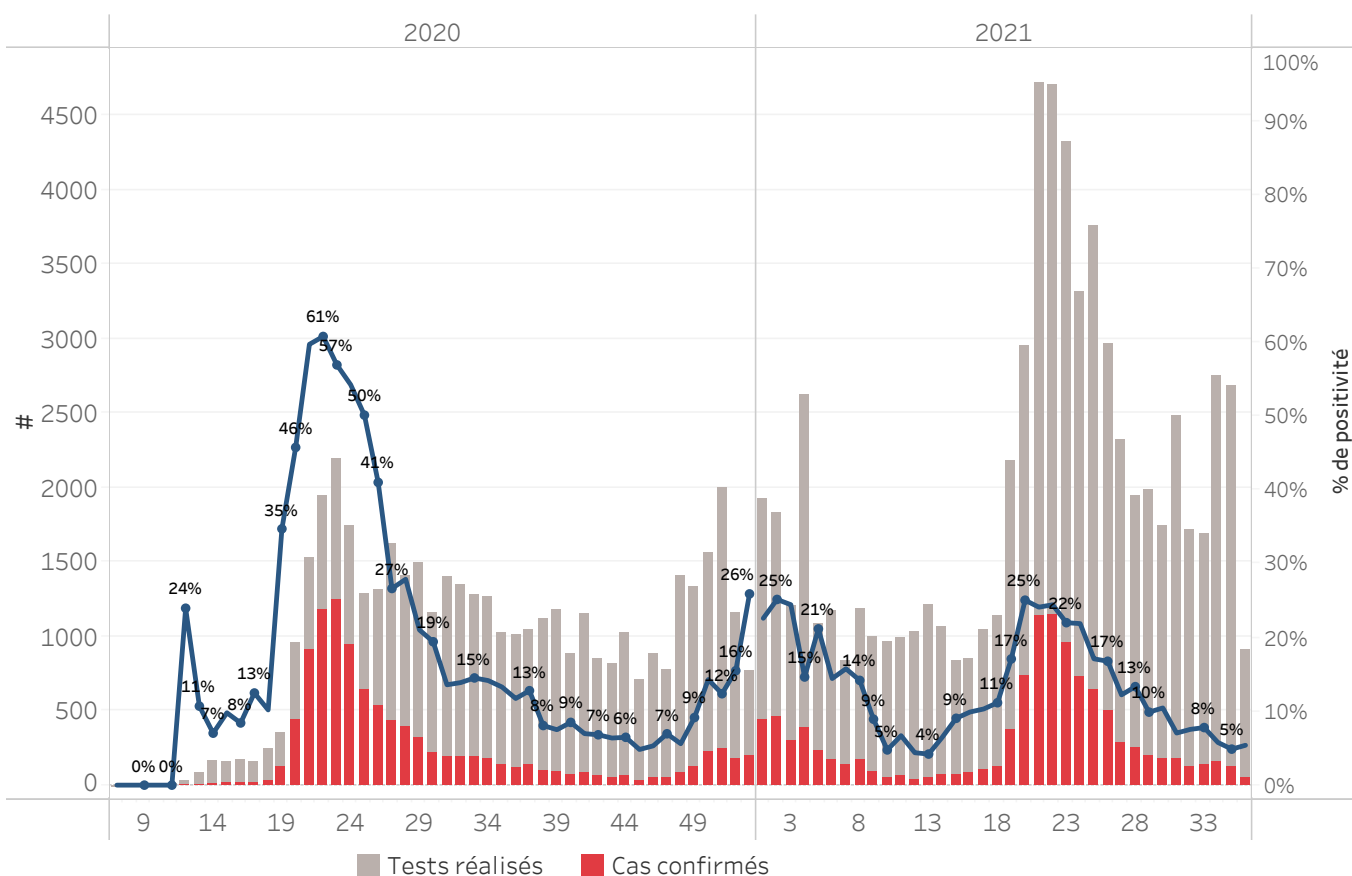
**Graphique 4.: Nombre de personnes vaccinées par SE, Haiti, 2021**



**Tab. 6: Nombre de personnes vaccinées par Département au 8 Septembre 2021, Haiti**

Departement1	Jhonson	Moderna
OUEST	341	28,796
NORD		3,961
ARTIBONITE		3,407
SUD		2,102
Grande Anse		2,025
CENTRE		1,977
SUD-EST		1,621
NORD-EST		854
NIPPES		611
NORD-OUEST		506
<b>Grand Total</b>	<b>341</b>	<b>45,860</b>

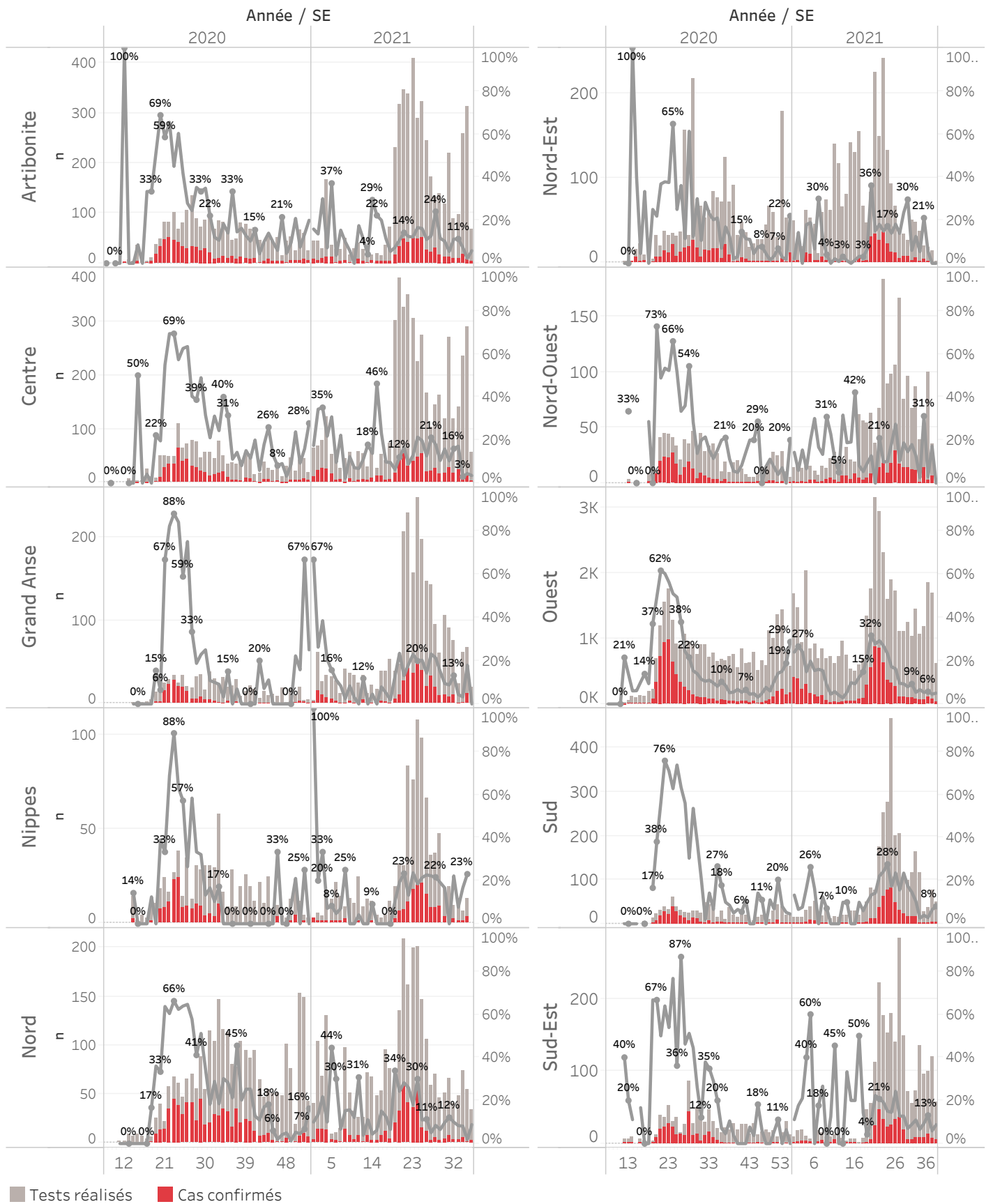
Graphique.4: Cas de COVID-19 par Semaine Epidémiologique, Haiti, 2020



Bilan des activités de la surveillance épidémiologique	
Activités de surveillance	Période
	31 janv 2020 au 9 Sept 2021
Nombre de voyageurs dépistés dans les aéroports ( Toussaint L. et Cap-Haitien)	517,059
Nombre de voyageurs enregistrés après triage dans les Aéroports ( Toussaint L. et Cap-Haitien)	434,714
Nombre de voyageurs enregistrés après triage à la frontière de Malpasse, Ouanaminthe, Anse à Pitre et Belladeres	206,890
Nombre de voyageurs dépistés dans les ports	66,234
Nombre de personnes placées en quarantaine institutionnelle	2,664
Nombre de personnes placées en quarantaine domiciliaire	6,109
Nombre de personnes placées en isolement	1,664
Nombre d'appels reçus de la population	50,111
Autres Activités	Période
	31 janv 2020 au 9 Sept 2021
Nombre d'alertes recues	83,296
Nombre de tests réalisés	114,967
Total cas positifs de COVID-19	21,271
Nombre de cas positifs de COVID-19 (PCR)	18,561
Nombre de cas positifs de COVID-19 (TDR-ag)	2,710
Nombre de cas récupérés	19,011
Nombre de décès dus à la COVID-19	596
Nombre de cas positif de COVID-19 Hospitalisés	3,719

Source: MSPP/DELR

Graphique 5: Cas de COVID-19 par Département par SE, 2020-2021, Haiti





### **Cas suspect de COVID-19**

Toute personne répondant aux critères cliniques et/ou épidémiologiques OU laboratoire

#### **A- Critères cliniques**

Toute personne présentant une fièvre supérieure ou égale à 38 degrés Celsius, ou un antécédent récent de fièvre (dans les 14 derniers jours), accompagnée ou pas de toux avec ou sans difficultés respiratoires, de courbatures, de céphalée inexpliquée.

Ou

Toute personne présentant une altération subite du goût (dysgueusie ou agueusie) ou de l'odorat (hyposmie ou anosmie) sans rhinite associée

Ou

Toute personne chez qui un clinicien (Médecin ou Infirmière) suspecte la COVID-19.

**Chez les enfants** : Tous les signes ci-haut cités et/ou altération de l'état général, diarrhée ou fièvre isolée surtout chez l'enfant de moins de 3 mois.

#### **B- Critères épidémiologiques**

Toute personne en provenance d'une zone à risque de COVID-19 et/ou ayant un lien avec un cas confirmé

#### **C- Critères de laboratoire**

Toute personne asymptomatique ne répondant pas aux critères épidémiologiques avec un test de diagnostic rapide de détection des antigènes (TRA) du SARS-CoV-2 positif

### **Cas confirmé de COVID-19**

Toute personne avec un Test d'Amplification d'Acide Nucléique (TAAN) **positif** (Rt-PCR)

Ou

Toute personne symptomatique avec un test de diagnostic rapide de détection des antigènes (TDR-Ag) du SARS-CoV-2 positif

Ou

Toute personne asymptomatique répondant aux critères épidémiologiques avec un test de diagnostic rapide de détection des antigènes (TDR-Ag/TRA) du SARS-CoV-2 positif

**N-B : Seuls les Tests de Diagnostics Rapides Antigéniques validés par l'OMS et autorisés par le Laboratoire National de Santé Public (LNSP) sont acceptés dans le cadre de la surveillance et de la prise en charge de la COVID-19**

### **Cas récupéré ou déclaré rétabli de COVID-19**

Un cas de COVID-19 est déclaré « récupéré » ou « rétabli » dans les situations suivantes :

1. Personnes symptomatiques (malades) testées positives : au moins 10 jours depuis la disparition des signes de maladie avec ou sans un nouveau test négatif (reprise du test si possible).
- Ou
2. Personnes asymptomatiques (non malades) testées positives : 10 jours sans apparition de signe de maladie avec ou sans un nouveau test négatif (reprise du test si possible).

### **Décès du à la COVID-19**

Décès survenant chez un cas confirmé (par TAAN ou TDR-ag) ou par confirmation post mortem de COVID-19, sauf s'il existe une autre cause de décès claire qui ne peut pas être liée à la maladie de COVID-19 (par exemple, un traumatisme).