

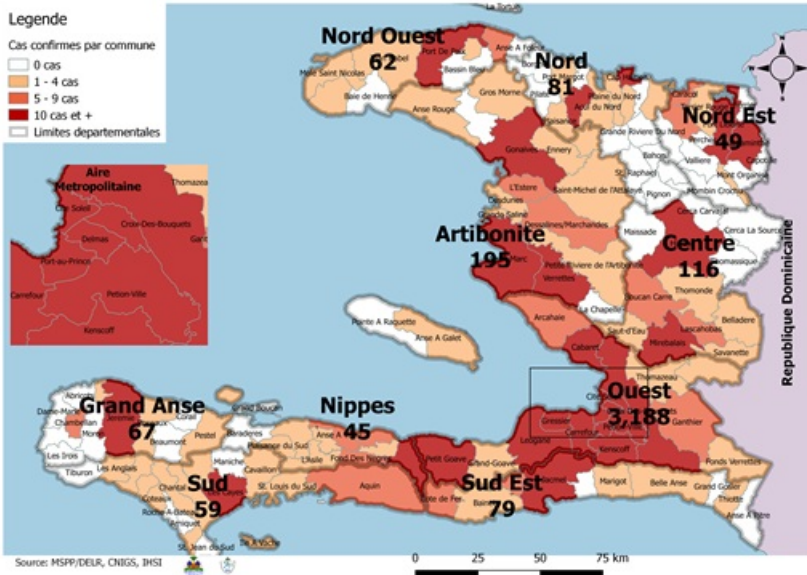
Numéro: 106

10/06/2020

6h00 pm

Surveillance de la COVID-19, Haïti, 2020

Cas confirmés de COVID-19 par Département et Commune
du 19/03/2020 au 10/06/2020



Au niveau mondial
au 10 juin 2020:

7,145,539 cas confirmés, dont 408,025 décès ont été enregistrés, soit une létalité de 5.7%

Source: OMS

En Haïti :

- 8,081 cas suspects
- 3,941 cas confirmés (145 nouveaux)
(57 importés et 3,884 à transmission locale)
- 64 décès (6 nouveaux)
- De ces 3,941 cas confirmés, 40.3% sont de sexe féminin et 59.7% de sexe masculin

Tab.1: Cas confirmés et décès de COVID-19 par département
du 19 mars au 10 juin 2020, Haïti

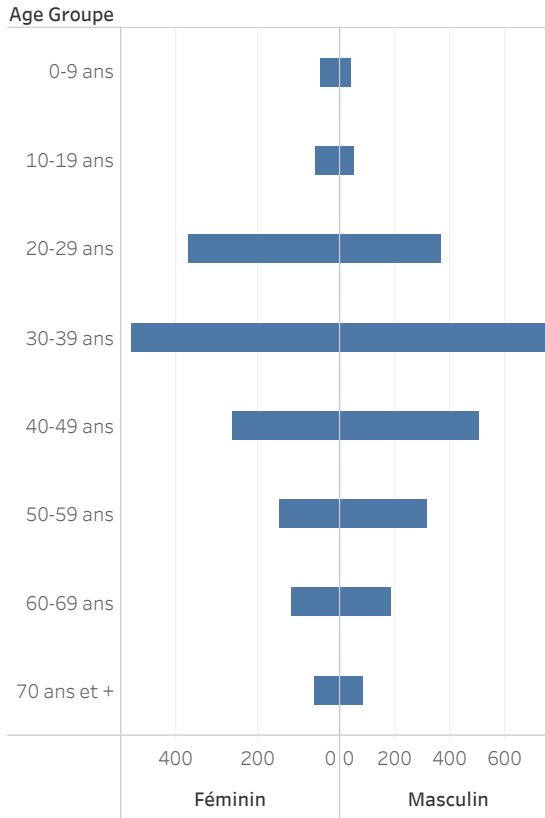
Département	Cas Cumulés	Nouveaux cas (24h)	Décès Cumulés	Nouveaux décès (24h)	Taux de létalité
Ouest	3,188	107	37	5	1.2%
Artibonite	195	2	11	1	5.6%
Centre	116	0	0	0	0.0%
Nord	81	0	4	0	4.9%
Sud-Est	79	2	2	0	2.5%
Grand Anse	67	19	3	0	4.5%
Nord-Ouest	62	4	2	0	3.2%
Sud	59	3	0	0	0.0%
Nord-Est	49	5	3	0	6.1%
Nippes	45	3	2	0	4.4%
Grand Total	3,941	145	64	6	1.6%

N-B. Les informations contenues dans ce rapport sont actualisées de manière quotidienne. Les données et analyses peuvent être modifiées après la classification finale des cas.

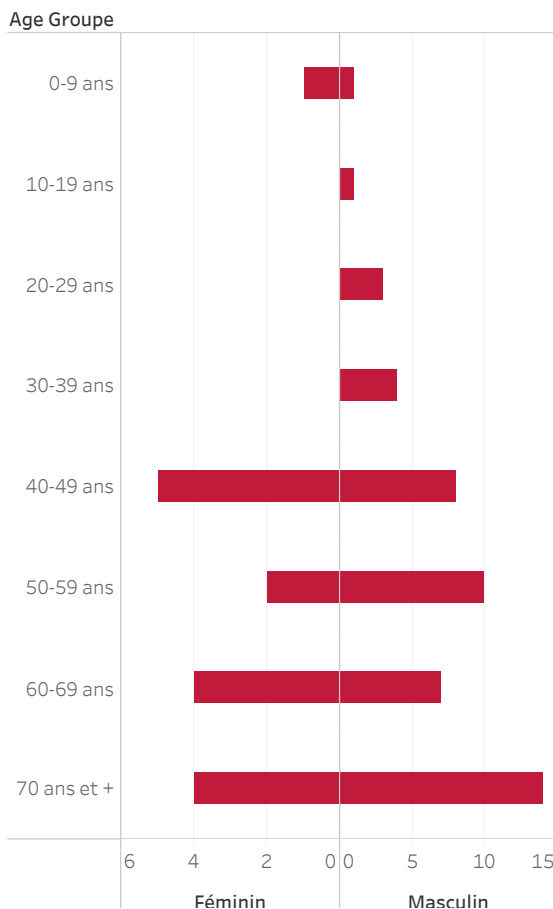
Tab.2: Distribution des cas confirmés de COVID-19 par Commune, Haiti, 2020

Département	Communes	Cas confirmés
Artibonite	Saint Marc	95
	Gonaives	47
	Verrettes	21
	L'Estère	9
	Marchand Dessalines	7
	Saint Michel	4
	Petite Riviere de l'Artibonite	3
	Ennery	3
	Anse Rouge	2
	Marmelade	1
	Gros Morne	1
	Grande Saline	1
	Desdunes	1
	Centre	Mirebalais
Hinche		34
Boucan Carré		9
Lascahobas		5
Belladere		2
Thomonde		1
Savanette		1
Grand Anse	Saut-d'Eau	1
	Jeremie	57
	Chambellan	7
	Roseaux	1
	Pestel	1
Nippes	Bonbon	1
	Miraçoane	14
	Fond des Nègres	8
	Petite Riviere des Nippes	5
	Anse-a-Veau	5
	Plaisance du Sud	4
	L'Asile	4
	Petit Trou de Nippes	1
Nord	Paillant	1
	Grand Boucan	1
	Baraderes	1
	Arnaud	1
	Cap Haitien	57
	Limbe	10
	Plaine du Nord	3
	Milot	3
	Limonade	3
	Plaisance du Nord	2
Nord-Est	Acul du Nord	2
	Port Margot	1
	Ouanaminthe	17
	Fort Liberté	15
	Trou du Nord	8
	Caracol	7
Nord-Ouest	Terrier Rouge	1
	Carice	1
	Port de paix	46
	St Louis du Nord	5
	Mole Saint Nicolas	3
	Jean Rabel	3
	Bombardopolis	2
Ouest	La Tortue	1
	Chansolme	1
	Anse-a-Foleur	1
	Delmas	820
	Port au Prince	770
	Pétion Ville	522
	Tabarre	400
	Carrefour	254
	Croix des bouquets	233
	Cité Soleil	57
	Kenscoff	36
	Petit Goave	21
	Gressier	21
	Léogane	18
	Cabaret	13
	Arcahaie	7
	Ganthier	6
Sud	Grand-Goave	3
	Cornillon	3
	Anse a Galet	3
	Thomazeau	1
	Cayes	40
	Aquin	6
	Torbeck	2
	Chantal	2
	Saint Louis du Sud	1
	Port-à-Piment	1
	Port Salut	1
	Les Anlais	1
	Ile-a-Vache	1
Sud-Est	Coteaux	1
	Chardonnières	1
	Cavillon	1
	Camp-Perrin	1
	Jacmel	60
	La Vallée de Jacmel	6
	Cote de Fer	5
Grand Total	Thiotte	3
	Mariqot	2
	Belle Anse	2
	Bainet	1
	Grand Total	3,941

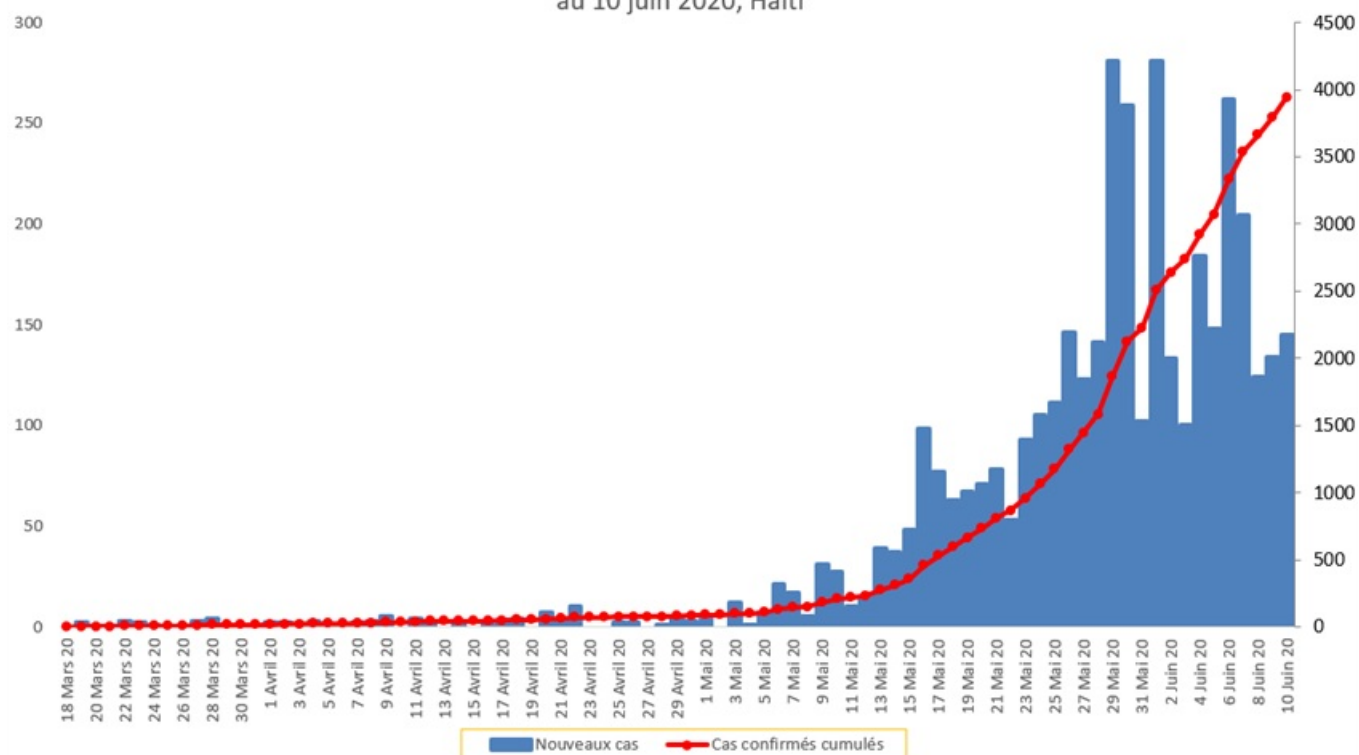
Graphique 1: Distribution des cas confirmés par groupe d'age et sexe au 10 juin 2020, Haiti



Graphique 2: Distribution des décès par groupe d'age et sexe au 10 juin 2020, Haiti



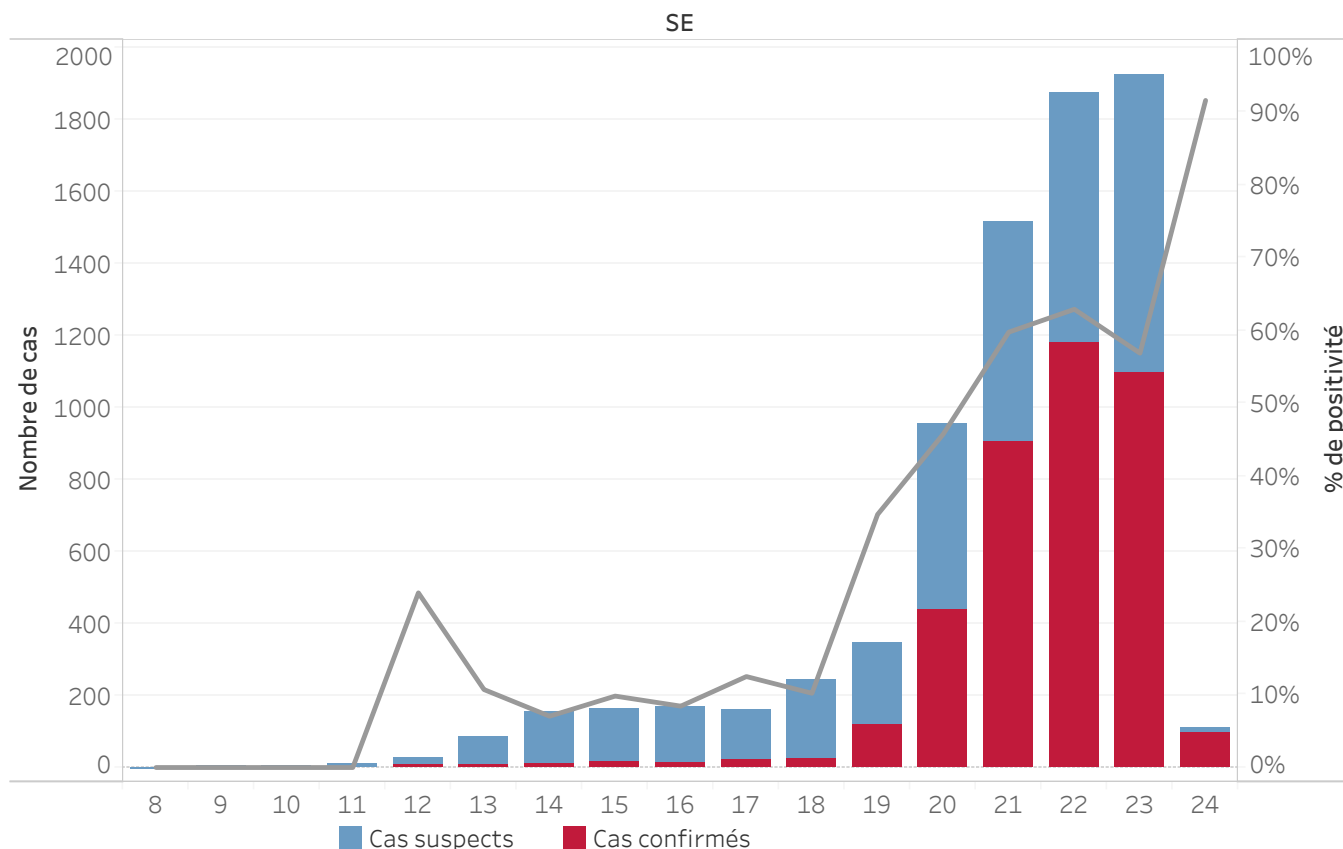
Graphique.3 Evolution quotidienne des cas confirmés de COVID-19 au 10 juin 2020, Haiti



Tab.3: Distribution des cas de COVID-19 par groupe d'age au 10 juin 2020, Haiti

Age Groupe	Cas Confirmés	Décès Cumulés	Taux de positivité	Taux de létalité
0-9 ans	90	2	38.0%	2.2%
10-19 ans	110	1	50.7%	0.9%
20-29 ans	737	3	70.9%	0.4%
30-39 ans	1,264	4	75.1%	0.3%
40-49 ans	784	13	78.9%	1.7%
50-59 ans	477	12	76.9%	2.5%
60-69 ans	317	11	77.9%	3.5%
70 ans et +	162	18	80.2%	11.1%
Grand Total	3,941	64	73.0%	1.6%

Graphique.4: Cas de COVID-19 par Semaine Epidémiologique, Haiti, 2020



Bilan des activités de la surveillance épidémiologique	
Activités de surveillance	Période
	31 janv au 9 Juin 2020
Nombre de voyageurs dépistés dans les aéroports (Toussaint L. et Cap-Haitien)	91,306
Nombre de voyageurs enregistrés après triage dans les Aéroports (Toussaint L. et Cap-Haitien)	9,357
Nombre de voyageurs enregistrés après triage à la frontière de Malpasse, Ouanaminthe et Belladeres	51,561
Nombre de voyageurs dépistés dans les ports	66,184
Nombre de personnes placées en quarantaine institutionnelle	108
Nombre de personnes placées en quarantaine domiciliaire	1,655
Nombre de personnes placées en isolement	3,704
Nombre d'appels reçus de la population	41,152
Autres Activités	Période
	31 janv au 10 Juin 2020
Nombre d'alertes reçues	8,535
Nombre de cas suspects de COVID-19 notifiés	8,081
Nombre de cas suspects de COVID-19 investigués	8,081
Nombre de cas suspects testés	7,886
Nombre de cas positifs de COVID-19	3,941
Nombre de décès dus au COVID-19	64

Source: MSPP/DELR