

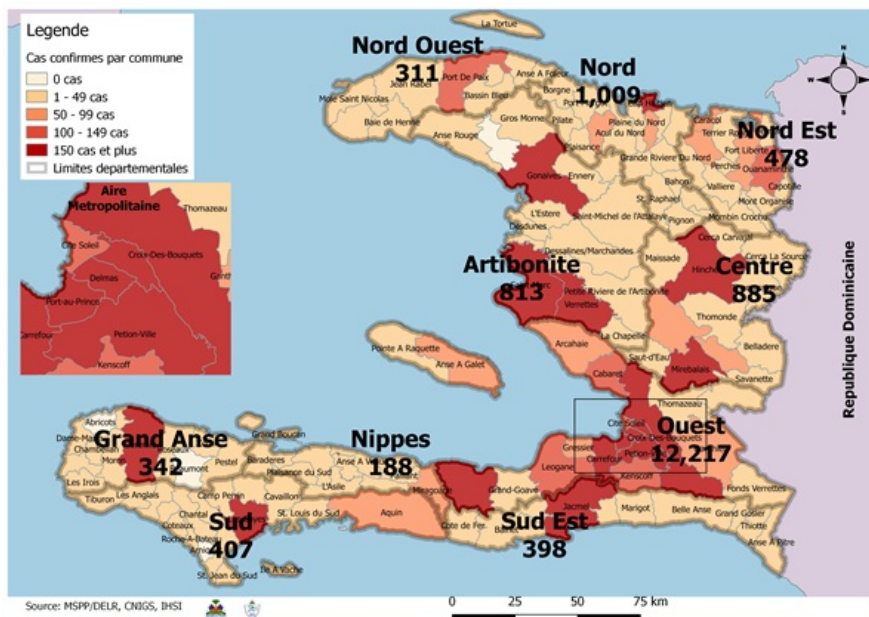
Numéro: 472

14/06/2021

6h00 pm

Surveillance de la COVID-19, Haïti, 2020-2021

Cas confirmés de COVID-19 par Département et Commune
du 19/03/2020 au 14/06/2021



Au niveau mondial
au 14 Juin 2021:

175,987,176 cas confirmés, dont
3,811,561 décès ont été enregistrés, soit
une létalité de **2.16%**

En Haïti: Source: OMS

- 82,056 tests réalisés (234 nouveaux)
- 17,048 cas confirmés (82 nouveaux)
- 369 décès (4 nouveaux)
- 12,612 (74%) cas récupérés
- Létalité: 2.16%
- 2726 cas hospitalisés (24 nouveaux)
- De ces 17,048 cas confirmés, 45.2%
sont de sexe féminin et 54.8% de sexe
masculin

Tab.1: Cas confirmés et décès de COVID-19 par département
du 19 mars 2020 au 14 Juin 2021, Haïti

Département	Cas Cumulés.	Nouveaux cas (24h)	Décès Cumulés	Nouveaux décès (24h)	Taux de positivité	Taux de létalité
Ouest	12,217	54	189	2	21.5%	1.55%
Nord	1,009	10	51	0	22.6%	5.05%
Centre	885	3	25	0	20.7%	2.82%
Artibonite	813	2	40	0	18.4%	4.92%
Nord-Est	478	2	8	2	12.1%	1.67%
Sud	407	1	10	0	21.3%	2.46%
Sud-Est	398	1	10	0	24.3%	2.51%
Grand Anse	342	9	13	0	19.1%	3.80%
Nord-Ouest	311	0	15	0	21.7%	4.82%
Nippes	188	0	8	0	19.4%	4.26%
Grand Total	17,048	82	369	4	20.9%	2.16%

N-B. Les informations contenues dans ce rapport sont actualisées de manière quotidienne. Les données et analyses peuvent être modifiées après la classification finale des cas.

Tab.2: Distribution des cas et décès confirmés de COVID-19 par Commune, Haiti, 2021

Département	Communes	2021				Département	Communes	2021				
		Cas Cumulés.	Nouveaux cas (24h)	Décès Cumulés	Nouveaux décès (24h)			Cas Cumulés.	Nouveaux cas (24h)	Décès Cumulés	Nouveaux décès (24h)	
Artibonite	Saint Marc	89	2	0	0	Nord-Est	Ouanaminthe	39	0	1	1	
	Gonaïves	53	0	0	0		Caracol	37	0	0	0	
	Verrettes	33	0	0	0		Fort Liberté	34	1	0	0	
	Gros Morne	12	0	1	0		Trou du Nord	24	1	1	1	
	Petite Riviere de l'Artibonite	8	0	0	0		Mombin Crochu	11	0	0	0	
	Saint Michel	10	0	0	0		Terrier Rouge	8	0	0	0	
	L'Estère	6	0	0	0		Mont Organisé	6	0	0	0	
	Marchand Dessalines	4	0	0	0		Capotille	2	0	0	0	
	Marmelade	2	0	0	0		Carice	1	0	0	0	
	Desdunes	1	0	0	0		Ferrier	1	0	0	0	
	Ennery	1	0	0	0		Vallières	1	0	0	0	
	La chapelle	1	0	0	0		Total	164	2	2	2	
	Total	220	2	1	0		Nord-Ouest	Port de Paix	51	0	3	0
	Centre	Mirebalais	150	2	6			0	La Tortue	17	0	0
Hinche		60	0	1	0	Jean Rabel		4	0	0	0	
Lascahobas		45	0	2	0	Bombardopolis		3	0	0	0	
Boucan Carré		42	0	2	0	Saint Louis du Nord		3	0	0	0	
Cerca la Source		23	1	1	0	Bassin Bleu		2	0	0	0	
Saut-d'Eau		17	0	0	0	Chansolme		1	0	0	0	
Thomonde		11	0	0	0	Mole Saint Nicolas		1	0	0	0	
Thomassique		8	0	0	0	Total	82	0	3	0		
Savanette		8	0	0	0	Ouest	Delmas	1,410	11	18	0	
Belladère		8	0	0	0		Pétion Ville	1,278	17	12	0	
Maissade		5	0	0	0		Port au Prince	748	4	10	0	
Total		377	3	12	0		Tabarre	626	12	14	0	
Grand Anse		Jérémie	152	9	0		0	Croix des Bouquets	545	5	14	2
		Corail	6	0	0		0	Carrefour	292	4	9	0
	Pestel	4	0	0	0		Cité soleil	73	0	2	0	
	Bonbon	3	0	0	0		Léogane	59	0	3	0	
	Moron	1	0	0	0		Kenscoff	57	0	1	0	
	Total	166	9	0	0		Petit Goave	39	1	0	0	
Nippes	Miragoane	26	0	2	0		Arcahaie	30	0	0	0	
	Fond des Nègres	4	0	0	0		Ganthier	28	0	1	0	
	Anse-a-Veau	2	0	0	0		Gressier	26	0	1	0	
	L'Asile	2	0	0	0		Cabaret	23	0	0	0	
	Petite Riviere des Nippes	2	0	0	0		Anse a Galet	20	0	0	0	
	Paillant	2	0	1	0		Cornillon	6	0	0	0	
	Fonds des Nègres	1	0	0	0		Grand Goave	5	0	0	0	
	Total	39	0	3	0	Pointe à Raquette	4	0	0	0		
Nord	Cap Haitien	200	5	8	0	Thomazeau	2	0	0	0		
	Milot	31	4	4	0	Kenscoff	1	0	0	0		
	Plaine du Nord	20	0	1	0	Total	5,272	54	85	2		
	Quartier Morin	18	0	2	0	Sud	Cayes	92	1	2	0	
	Pignon	14	0	0	0		Aquin	26	0	0	0	
	Limonade	12	0	0	0		Port-à-Piment	7	0	0	0	
	Grande Rivière du Nord	9	0	0	0		Les Anglais	5	0	0	0	
	Acul du Nord	5	0	0	0		Coteaux	4	0	0	0	
	Limbé	7	1	0	0		Torbeck	4	0	1	0	
	Ranquitte	4	0	0	0		Port Salut	2	0	0	0	
	Plaisance du Nord	4	0	0	0		Chantal	2	0	0	0	
	Dondon	3	0	1	0		Camp-Perrin	1	0	0	0	
	La Victoire	1	0	0	0		Chardonnières	1	0	0	0	
	Port Margot	2	0	0	0	Cavaillon	1	0	1	0		
	Borgne	1	0	1	0	Total	145	1	4	0		
	Bas-Limbé	1	0	0	0	Sud-Est	Jacmel	85	1	0	0	
	Total	332	10	17	0		Anse à Pitres	21	0	0	0	
					Marigot		4	0	0	0		
					Cayes-Jacmel		4	0	0	0		
					Thiotte		3	0	0	0		
					Belle Anse		3	0	0	0		
					Grand Gosier		3	0	1	0		
					Cote de Fer		1	0	0	0		
					Total	124	1	1	0			

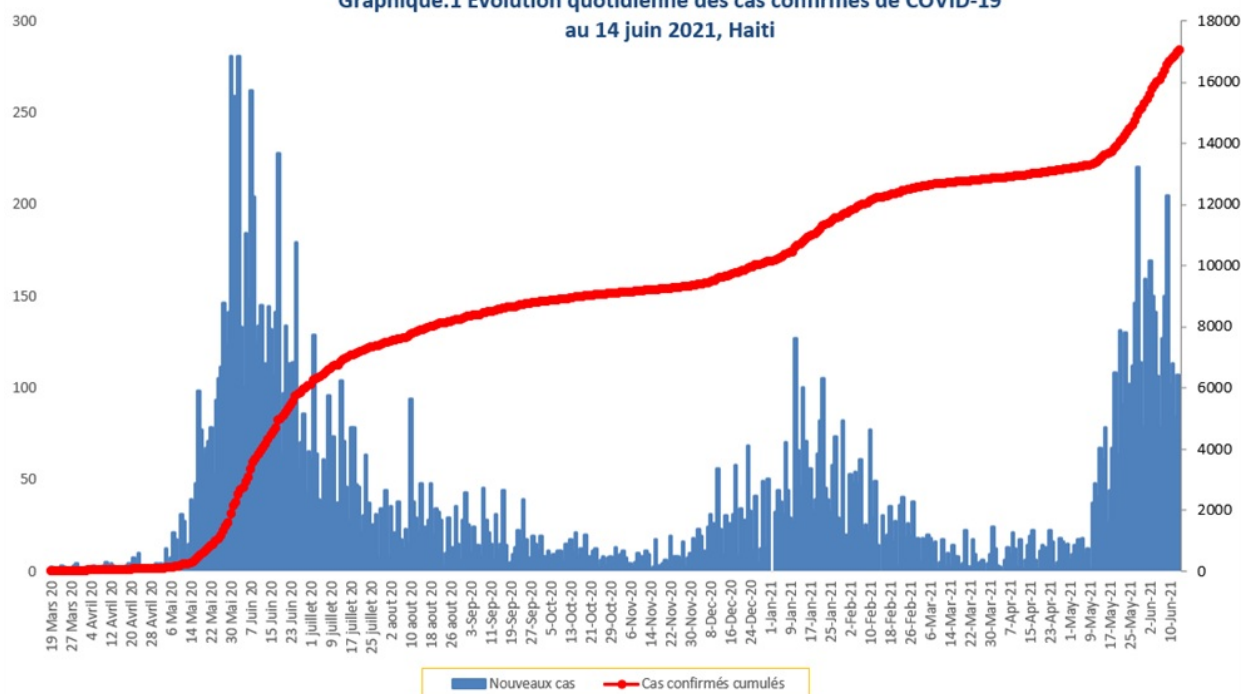
N-B. Les informations contenues dans ce rapport sont actualisées de manière quotidienne. Les données et analyses peuvent être modifiées après la classification finale des cas.

Tab.3: Distribution des cas et décès confirmés de COVID-19 par Commune, Haiti, 2020

Département	Communes	2020		Département	Communes	2020		
		Cas Cumulés.	Décès Cumulés			Cas Cumulés.	Décès Cumulés	
Artibonite	Saint Marc	198	18	Nord-Est	Ouanaminthe	107	2	
	Verrettes	142	6		Caracol	50	0	
	Gonaïves	132	10		Fort Liberté	44	2	
	Gros Morne	23	1		Trou du Nord	39	1	
	Petite Riviere de l'Artibo..	22	1		Mombin Crochu	21	0	
	Marchand Dessalines	19	0		Terrier Rouge	16	0	
	Saint Michel	18	0		Mont Organisé	11	0	
	L'Estère	13	0		Perches	6	0	
	Desdunes	7	1		Sainte Suzanne	5	0	
	Ennery	6	1		Carice	5	1	
	Marmelade	6	0		Ferrier	5	0	
	Grande Saline	3	1		Capotille	4	0	
	Anse Rouge	2	0		Vallières	1	0	
	La chapelle	2	0		Total	314	6	
	Total	593	39		Nord-Ouest	Port de Paix	133	7
Centre	Hinche	179	1	Saint Louis du Nord		28	2	
	Mirebalais	175	4	Bombardopolis		17	1	
	Boucan Carré	34	0	Jean Rabel		15	0	
	Lascahobas	34	3	Mole Saint Nicolas		13	1	
	Belladère	25	2	La Tortue		8	0	
	Thomonde	16	1	Bassin Bleu		7	0	
	Savanette	14	0	Chansolme		4	1	
	Saut-d'Eau	10	0	Baie de Henne	2	0		
	Maissade	6	0	Anse-a-Foleur	2	0		
	Cerca la Source	6	2	Total	229	12		
	Cerca Cavajal	5	0	Ouest	Delmas	1,665	24	
	Thomassique	4	0		Port au Prince	1,269	22	
	Total	508	13		Pétion Ville	1,260	15	
	Grand Anse	Jérémie	143		9	Tabarre	791	7
		Anse d'hainault	16		1	Croix des Bouquets	704	8
Chambellan		7	1		Carrefour	493	6	
Dame Marie		3	1		Petit Goave	157	3	
Irois		2	0		Cité Soleil	106	2	
Pestel		2	0		Léogane	91	1	
Roseaux		1	0		Cabaret	88	1	
Bonbon		1	0		Kenskoff	71	3	
Moron		1	1		Arcahaie	59	5	
Total		176	13		Gressier	53	2	
Nippes	Miragoane	68	1		Anse a Galet	40	2	
	Fond des Nègres	20	0		Ganthier	36	2	
	Baradères	13	0	Cornillon	17	0		
	Anse-a-Veau	10	1	Grand Goave	17	1		
	Plaisance du Sud	10	1	Thomazeau	14	0		
	L'Asile	8	0	Fond-Verrettes	10	0		
	Petit Trou de Nippes	7	0	Pointe à Raquette	4	0		
	Petite Riviere des Nippes	6	0	Total	6,945	104		
	Paillant	4	0	Sud	Cayes	138	4	
	Arnaud	2	1		Aquin	38	0	
	Grand Boucan	1	1		Saint Louis du Sud	12	1	
	Total	149	5		Torbeck	10	1	
Nord	Cap Haitien	394	22		Les Anglais	10	0	
	Limbé	56	3		Port Salut	9	0	
	Milot	28	1		Port-à-Piment	9	0	
	Pignon	26	2		Camp-Perrin	8	0	
	Plaisance du Nord	22	1		Tiburon	6	0	
	Plaine du Nord	22	3		Chardonnières	6	0	
	Port Margot	20	0		Coteaux	5	0	
	Borgne	20	0		Cavaillon	3	0	
	Pilate	19	0		St Jean du Sud	2	0	
	Grande Rivière du Nord	18	1		Ile-a-Vache	2	0	
	Quartier Morin	15	0		Chantal	2	0	
	Acul du Nord	12	0	Roche à Bateau	1	0		
	Limonade	12	0	Maniche	1	0		
	Dondon	6	0	Total	262	6		
	Saint Raphael	4	0	Sud-Est	Jacmel	204	8	
	Bahon	3	1		Bainet	16	0	
	Total	677	34		Cote de Fer	14	1	
					Thiotte	10	0	
					Anse à Pitres	9	0	
					Marigot	8	0	
			La Vallée de Jacmel		7	0		
			Belle Anse		4	0		
			Cayes-Jacmel		2	0		
			Total		274	9		

N-B. Les informations contenues dans ce rapport sont actualisées de manière quotidienne. Les données et analyses peuvent être modifiées après la classification finale des cas.

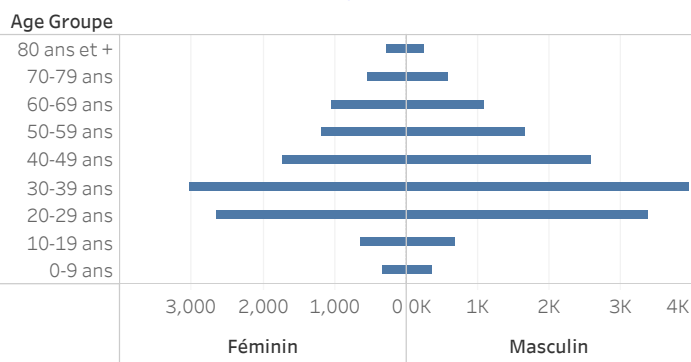
Graphique.1 Evolution quotidienne des cas confirmés de COVID-19 au 14 juin 2021, Haiti



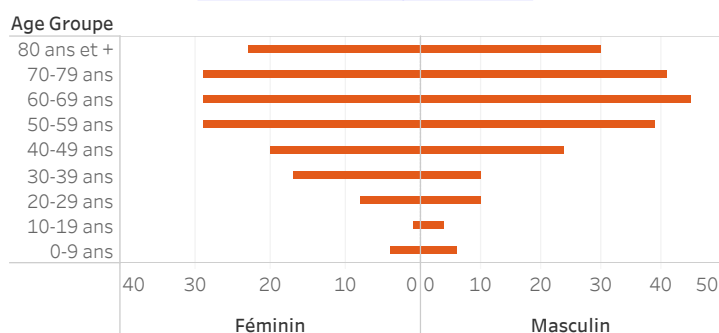
Tab.4: Distribution des cas et décès de COVID-19 par groupe d'age du 19 mars 2020 au 14 juin 2021, Haiti

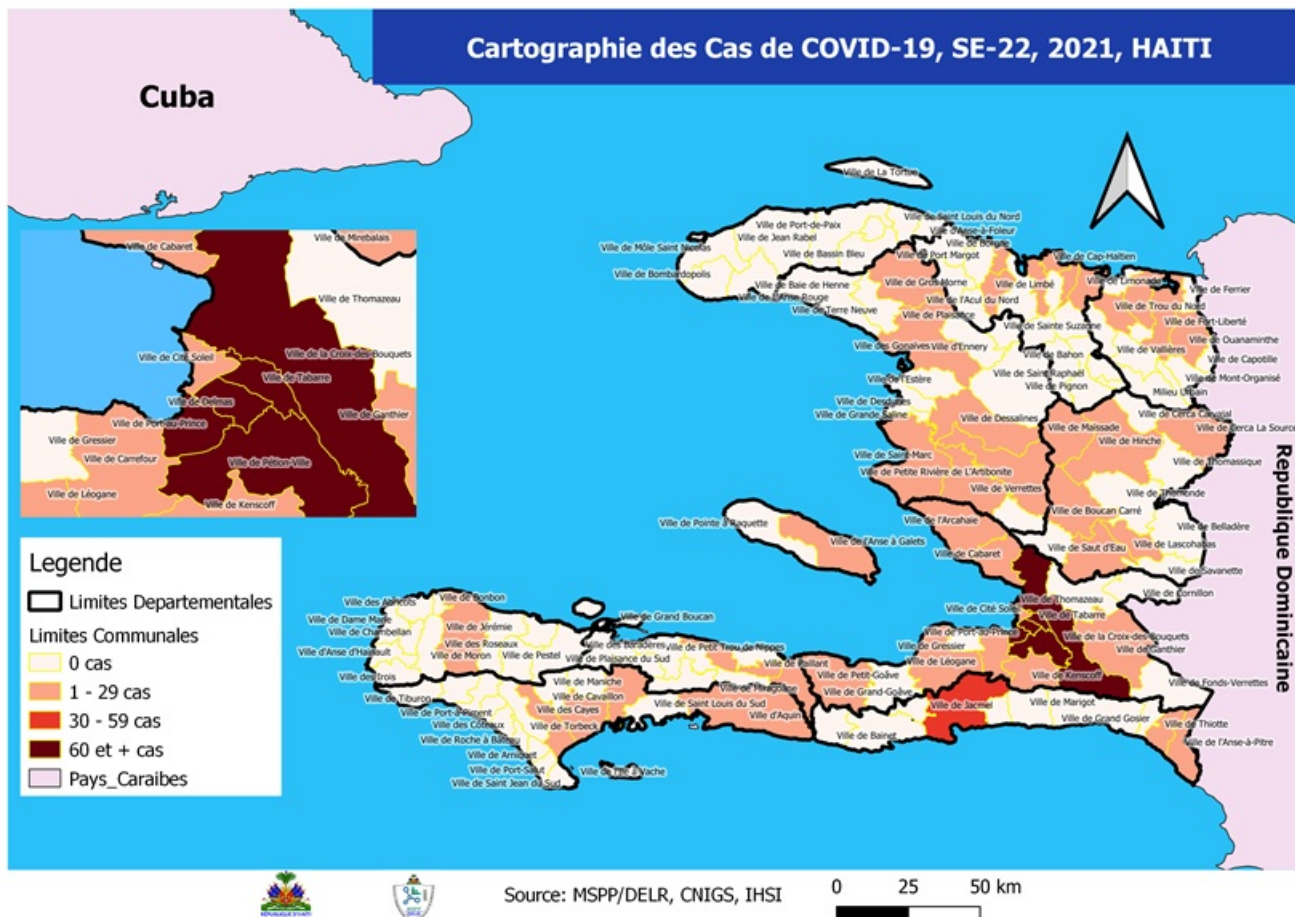
Age Groupe	Cas Confirmés	Nouveaux cas (24h)	Décès Cumulés	Nouveaux décès (24h)	Taux de létalité
0-9 ans	402	0	10	0	2.49%
10-19 ans	744	2	5	0	0.67%
20-29 ans	3,141	7	18	0	0.57%
30-39 ans	4,648	22	27	1	0.58%
40-49 ans	3,126	13	44	0	1.41%
50-59 ans	2,153	13	68	3	3.16%
60-69 ans	1,586	14	74	0	4.67%
70-79 ans	864	6	70	0	8.10%
80 ans et +	384	5	53	0	13.80%
Grand Total	17,048	82	369	4	2.16%

Graphique 2: Distribution des cas confirmés par groupe d'age et sexe du 19 mars 2020 au 14 juin 2021, Haiti



Graphique 3: Distribution des décès par groupe d'age et sexe du 19 mars 2020 au 14 juin 2021, Haiti

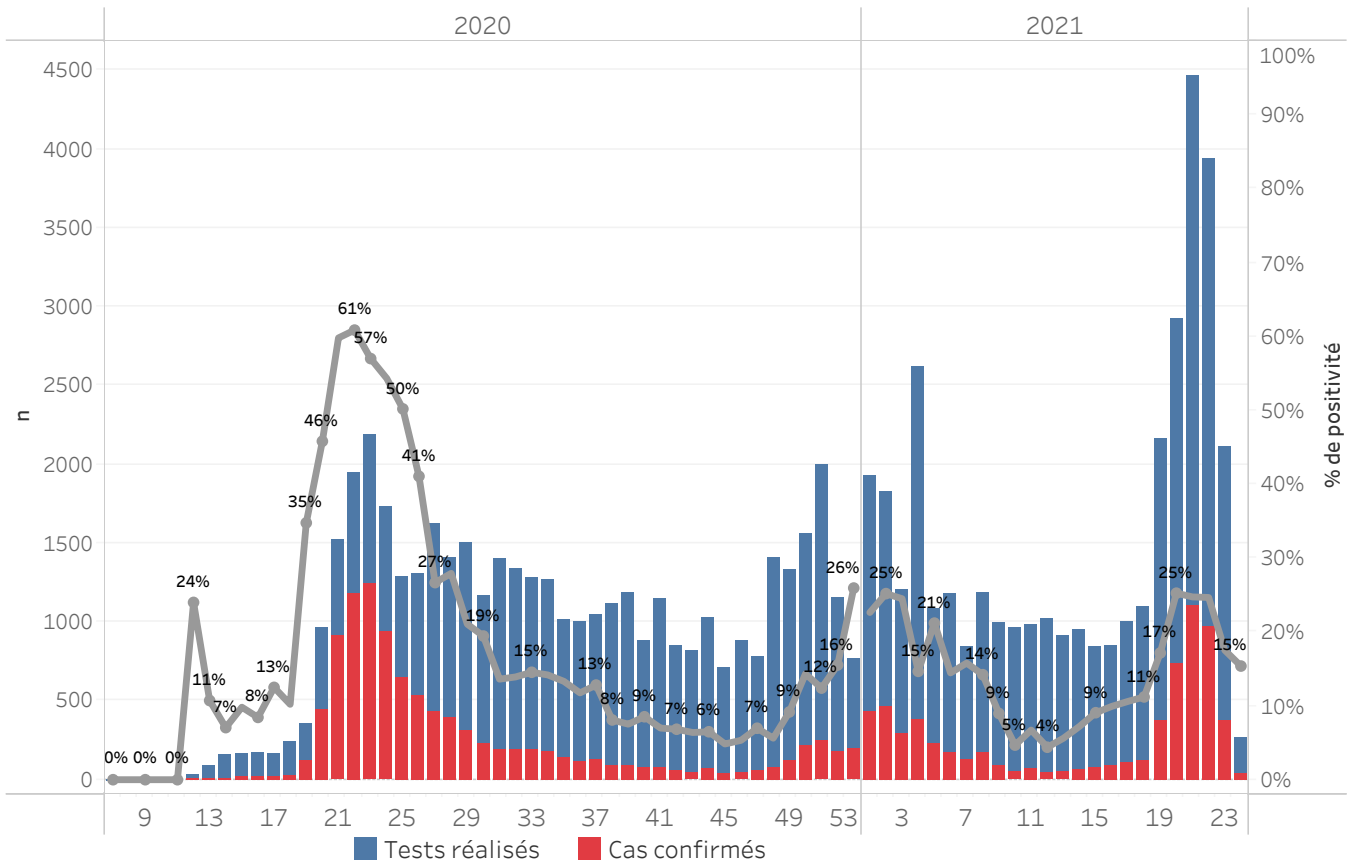




Tab.5: Distribution des cas hospitalisés par département, 14 juin 2021, Haiti

	Nouveaux cas hospitalisés	Total cas confirmés hospitalisés	Total cas confirmés en Soins Intensifs
Ouest	17	89	22
Centre	4	42	11
Sud	2	15	0
Nord	1	8	0
Artibonite	0	0	0
Grand Anse	0	0	0
Nippes	0	0	0
Nord Est	0	0	0
Nord Ouest	0	0	0
Sud Est	0	0	0
Total	24	154	33

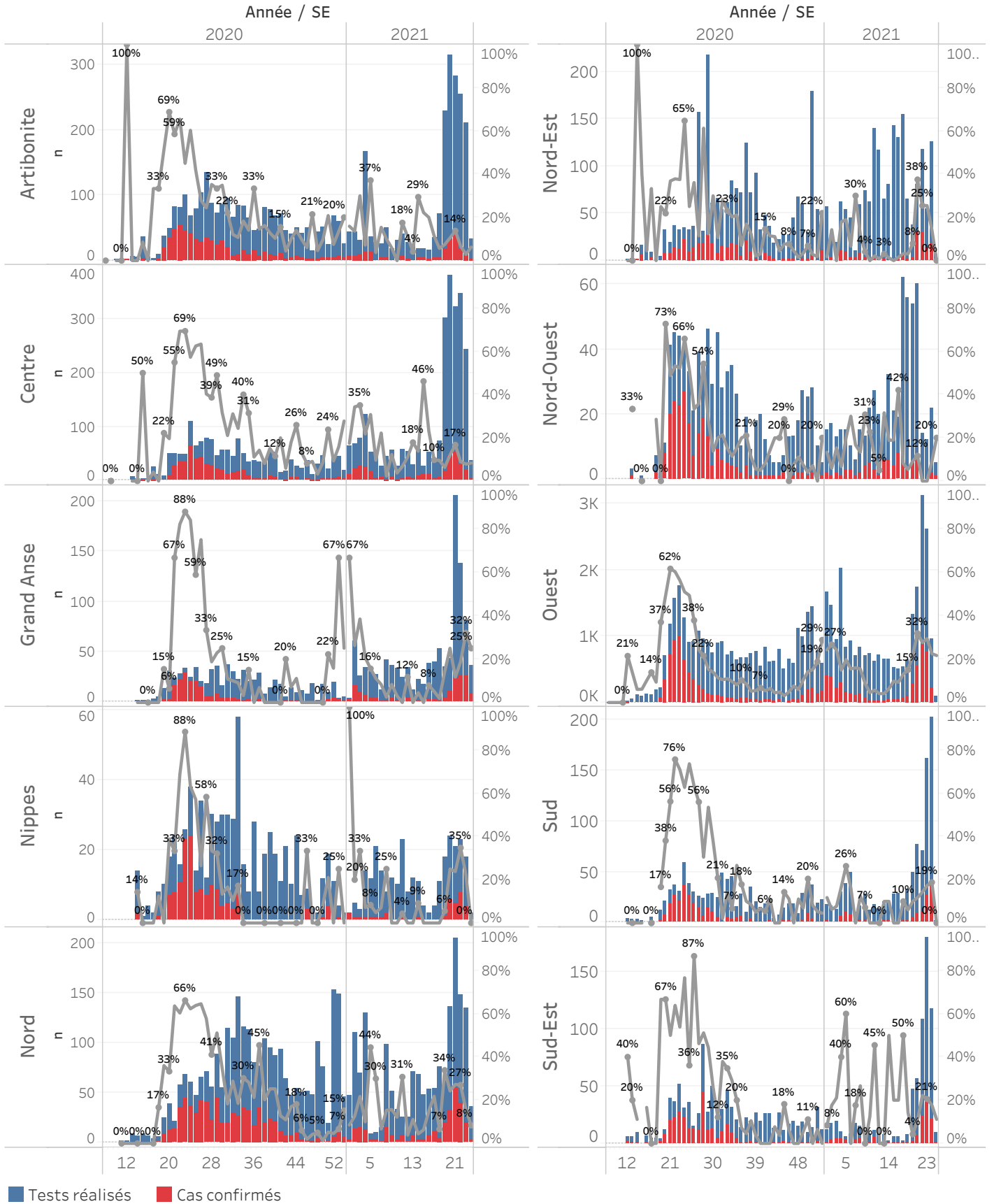
Graphique.4: Cas de COVID-19 par Semaine Epidémiologique, Haiti, 2020-2021



Bilan des activités de la surveillance épidémiologique	
Activités de surveillance	Période
	31 janv 2020 au 13 juin 2021
Nombre de voyageurs dépistés dans les aéroports (Toussaint L. et Cap-Haitien)	427,918
Nombre de voyageurs enregistrés après triage dans les Aéroports (Toussaint L. et Cap-Haitien)	345,313
Nombre de voyageurs enregistrés après triage à la frontière de Malpasse, Ouanaminthe, Anse à Pitre et Belladeres	182,170
Nombre de voyageurs dépistés dans les ports	66,234
Nombre de personnes placées en quarantaine institutionnelle	2,684
Nombre de personnes placées en quarantaine domiciliaire	9,212
Nombre de personnes placées en isolement	4,067
Nombre d'appels reçus de la population	50,111
Autres Activités	Période
	31 janv 2020 au 14 juin 2021
Nombre d'alertes recues	73,352
Nombre de tests réalisés	82,056
Total cas positifs de COVID-19	17,048
Nombre de cas positifs de COVID-19 (PCR)	16,046
Nombre de cas positifs de COVID-19 (TDR-ag)	1,002
Nombre de cas récupérés	12,612
Nombre de décès dus à la COVID-19	369
Nombre de cas positifs de COVID-19 hospitalisés	2,726

Source: MSPP/DELR

Graphique 5: Cas de COVID-19 par Département par SE, 2020-2021, Haiti



Cas suspect de COVID-19

Toute personne répondant aux critères cliniques et/ou épidémiologiques OU laboratoire

A- Critères cliniques

Toute personne présentant une fièvre supérieure ou égale à 38 degrés Celsius, ou un antécédent récent de fièvre (dans les 14 derniers jours), accompagnée ou pas de toux avec ou sans difficultés respiratoires, de courbatures, de céphalée inexpliquée.

Ou

Toute personne présentant une altération subite du goût (dysgueusie ou agueusie) ou de l'odorat (hyposmie ou anosmie) sans rhinite associée

Ou

Toute personne chez qui un clinicien (Médecin ou Infirmière) suspecte la COVID-19.

Chez les enfants : Tous les signes ci-haut cités et/ou altération de l'état général, diarrhée ou fièvre isolée surtout chez l'enfant de moins de 3 mois.

B- Critères épidémiologiques

Toute personne en provenance d'une zone à risque de COVID-19 et/ou ayant un lien avec un cas confirmé

C- Critères de laboratoire

Toute personne asymptomatique ne répondant pas aux critères épidémiologiques avec un test de diagnostic rapide de détection des antigènes (TRA) du SARS-CoV-2 positif

Cas confirmé de COVID-19

Toute personne avec un Test d'Amplification d'Acide Nucléique (TAAN) **positif** (Rt-PCR)

Ou

Toute personne symptomatique avec un test de diagnostic rapide de détection des antigènes (TDR-Ag) du SARS-CoV-2 positif

Ou

Toute personne asymptomatique répondant aux critères épidémiologiques avec un test de diagnostic rapide de détection des antigènes (TDR-Ag/TRA) du SARS-CoV-2 positif

N-B : Seuls les Tests de Diagnostics Rapides Antigéniques validés par l'OMS et autorisés par le Laboratoire National de Santé Public (LNSP) sont acceptés dans le cadre de la surveillance et de la prise en charge de la COVID-19

Cas récupéré ou déclaré rétabli de COVID-19

Un cas de COVID-19 est déclaré « récupéré » ou « rétabli » dans les situations suivantes :

1. Personnes symptomatiques (malades) testées positives : au moins 10 jours depuis la disparition des signes de maladie avec ou sans un nouveau test négatif (reprise du test si possible).
- Ou
2. Personnes asymptomatiques (non malades) testées positives : 10 jours sans apparition de signe de maladie avec ou sans un nouveau test négatif (reprise du test si possible).

Décès du à la COVID-19

Décès survenant chez un cas confirmé (par TAAN ou TDR-ag) ou par confirmation post mortem de COVID-19, sauf s'il existe une autre cause de décès claire qui ne peut pas être liée à la maladie de COVID-19 (par exemple, un traumatisme).