

Numéro: 111

15/06/2020

6h00 pm

Surveillance de la COVID-19, Haïti, 2020

Au niveau mondial
au 15 juin 2020:

Cas confirmés de COVID-19 par Département et Commune
du 19/03/2020 au 15/06/2020

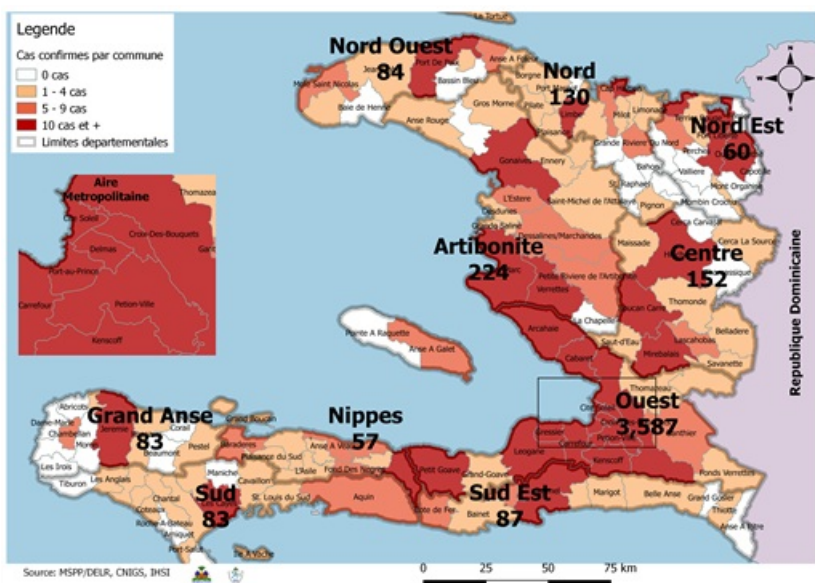
7,823,289 cas confirmés, dont 431,541 décès ont été enregistrés, soit une létalité de 5.5%

Source: OMS

En Haïti :

- 9,353 cas suspects
- 4,547 cas confirmés (106 nouveaux)
(57 importés et 4,490 à transmission locale)
- 80 décès (4 nouveaux)

- De ces 4,547 cas confirmés, 40% sont de sexe féminin et 60% de sexe masculin



Tab.1: Cas confirmés et décès de COVID-19 par département
du 19 mars au 15 juin 2020, Haïti

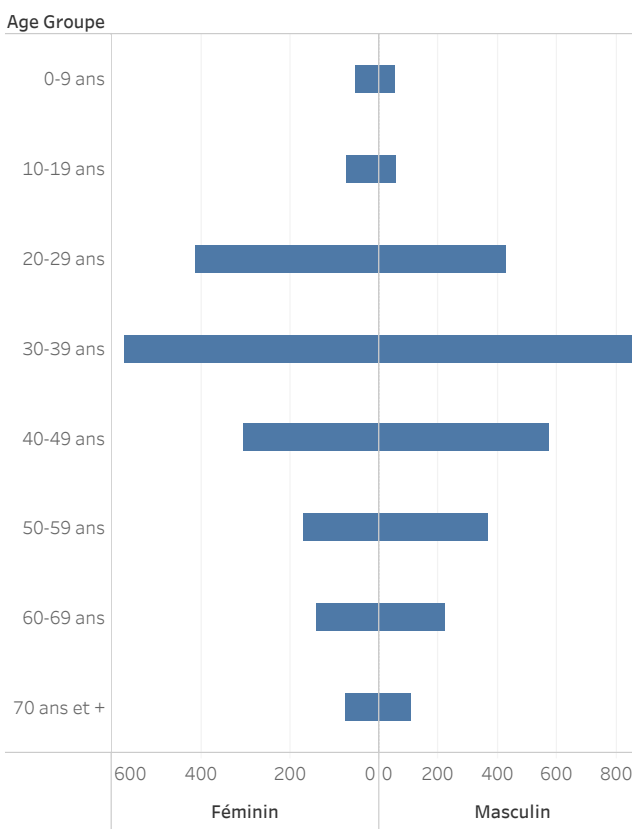
Département	Cas Cumulés	Nouveaux cas (24h)	Décès Cumulés	Nouveaux décès (24h)	Taux de létalité
Ouest	3,587	62	41	2	1.1%
Artibonite	224	0	13	0	5.8%
Centre	152	19	0	0	0.0%
Nord	130	9	7	2	5.4%
Sud-Est	87	0	2	0	2.3%
Nord-Ouest	84	14	2	0	2.4%
Sud	83	0	4	0	4.8%
Grand Anse	83	0	5	0	6.0%
Nord-Est	60	2	4	0	6.7%
Nippes	57	0	2	0	3.5%
Grand Total	4,547	106	80	4	1.8%

N-B. Les informations contenues dans ce rapport sont actualisées de manière quotidienne. Les données et analyses peuvent être modifiées après la classification finale des cas.

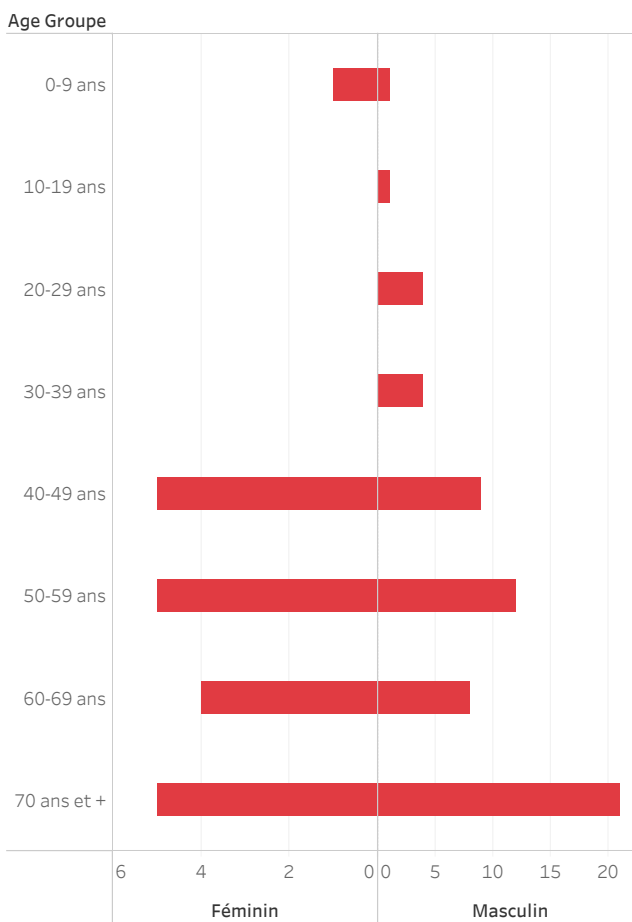
Tab.2: Distribution des cas confirmés de COVID-19 par Commune, Haiti, 2020

Département	Communes	Cas confirmés
Artibonite	Saint Marc	100
	Gonaives	60
	verrettes	30
	L'Estère	9
	Marchand Dessalines	7
	Petite Riviere de l'Artibonite	5
	Saint Michel	4
	Ennery	3
	Anse Rouge	2
	Marmelade	1
	Gros Morne	1
	Grande Saline	1
	Desdunes	1
Centre	Mirebalais	68
	Hinche	59
	Boucan Carré	11
	Lascahobas	6
	Maissade	2
	Belladere	2
	Thomonde	1
	Savanette	1
	Saut-d'Eau	1
	Cerca la Source	1
Grand Anse	Jeremie	72
	Chambellan	7
	Roseaux	1
	Pestel	1
	Moron	1
Nippes	Bonbon	1
	Miragoane	20
	Fond des Nègres	9
	Baradères	6
	Petite Riviere des Nippes	5
	Anse-a-Veau	5
	Plaisance du Sud	4
	L'Asile	4
	Petit Trou de Nippes	1
	Paillant	1
Nord	Grand Boucan	1
	Arnaud	1
	Cap Haitien	84
	Limbe	11
	Grande Riviere du Nord	9
	Plaine du Nord	5
	Plaisance du Nord	4
	Milot	4
	Limonade	4
	Acul du Nord	3
	Quartier-Morin	2
	Port Margot	1
	Pilate	1
	pignon	1
	Borane	1
Nord-Est	Ouanaminthe	22
	Fort Liberté	15
	Caracol	12
	Trou du Nord	9
	Terrier Rouge	1
Nord-Ouest	Carice	1
	Port de paix	63
	St Louis du Nord	6
	Mole Saint Nicolas	5
	Jean Rabel	3
	Chansolme	3
	Bombardopolis	2
La Tortue	1	
Ouest	Anse-a-Foleur	1
	Delmas	905
	Port au Prince	837
	Pétion Ville	572
	Tabarre	460
	Croix des bouquets	283
	Carrefour	280
	Cité Soleil	62
	Petit Goave	57
	Kenskoff	36
	Léogane	26
	Gressier	22
	Cabaret	17
	Archaie	11
	Ganthier	6
	Anse a Galet	6
	Grand-Goave	3
Cornillon	3	
Sud	Thomazeau	1
	Cayes	61
	Aquin	7
	Torbeck	3
	Chardonnières	2
	Chantal	2
	Saint Louis du Sud	1
	Port-à-Piment	1
	Port Salut	1
	Les Anglais	1
	Ile-a-Vache	1
	Coteaux	1
	Cavillon	1
Camp-Perrin	1	
Sud-Est	Jacmel	67
	La Vallée de Jacmel	6
	Cote de Fer	5
	Thiotte	3
	Mariqot	2
	Belle Anse	2
Grand Total	Cayes-Jacmel	1
	Bainet	1
Grand Total		4,547

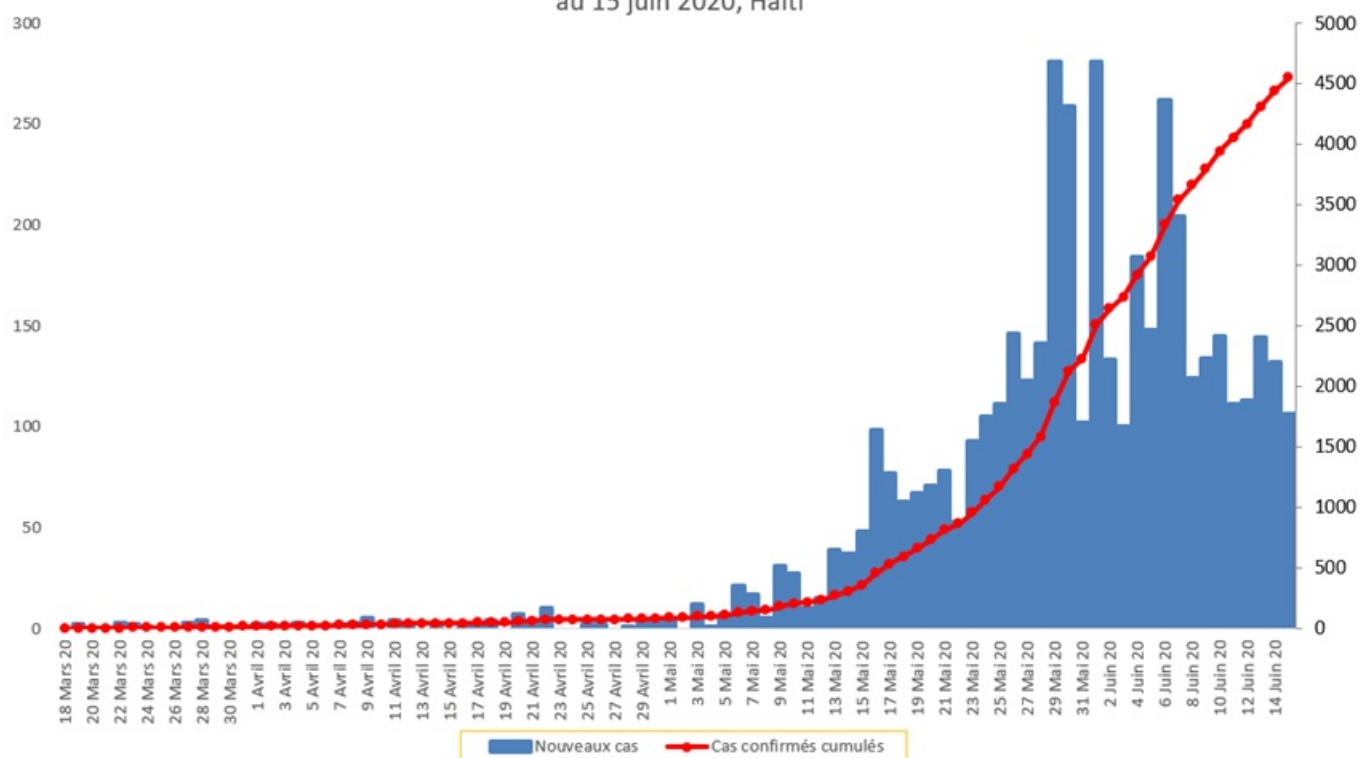
Graphique 1: Distribution des cas confirmés par groupe d'age et sexe au 15 juin 2020, Haiti



Graphique 2: Distribution des décès par groupe d'age et sexe au 15 juin 2020, Haiti



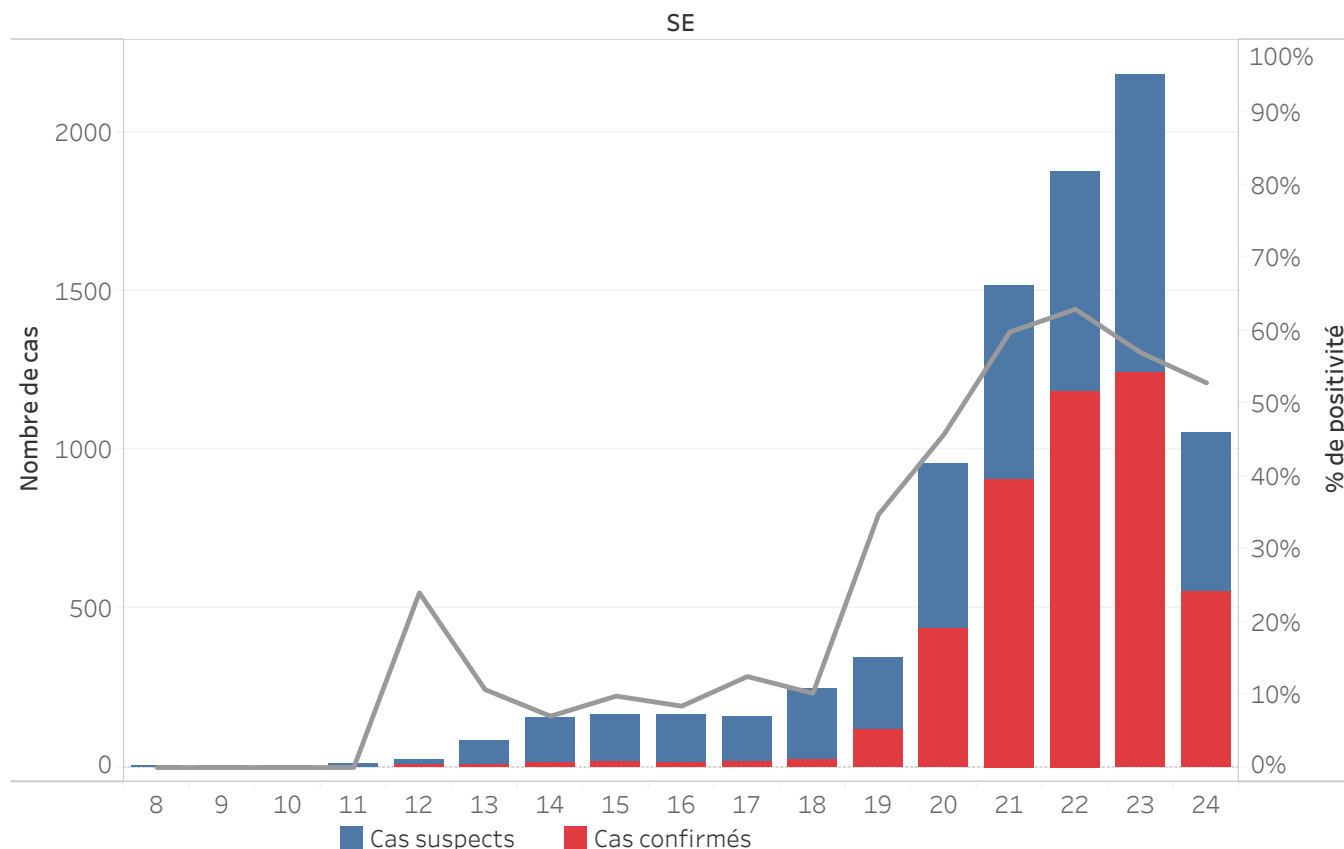
Graphique.3 Evolution quotidienne des cas confirmés de COVID-19 au 15 juin 2020, Haiti



Tab.3: Distribution des cas et décès de COVID-19 par groupe d'age au 15 juin 2020, Haiti

Age Groupe	Cas Confirmés	Décès Cumulés	Taux de létalité
0-9 ans	107	2	1.9%
10-19 ans	130	1	0.8%
20-29 ans	843	4	0.5%
30-39 ans	1,435	4	0.3%
40-49 ans	891	14	1.6%
50-59 ans	555	17	3.1%
60-69 ans	375	12	3.2%
70 ans et +	211	26	12.3%
Grand Total	4,547	80	1.8%

Graphique.4: Cas de COVID-19 par Semaine Epidémiologique, Haiti, 2020



Bilan des activités de la surveillance épidémiologique

Activités de surveillance	Période
	31 janv au 14 Juin 2020
Nombre de voyageurs dépistés dans les aéroports (Toussaint L. et Cap-Haitien)	91,426
Nombre de voyageurs enregistrés après triage dans les Aéroports (Toussaint L. et Cap-Haitien)	9,477
Nombre de voyageurs enregistrés après triage à la frontière de Malpasse, Ouanaminthe et Belladeres	54,583
Nombre de voyageurs dépistés dans les ports	66,184
Nombre de personnes placées en quarantaine institutionnelle	88
Nombre de personnes placées en quarantaine domiciliaire	1,792
Nombre de personnes placées en isolement	4,334
Nombre d'appels reçus de la population	42,469
Autres Activités	Période
	31 janv au 15 Juin 2020
Nombre d'alertes recues	9,810
Nombre de cas suspects de COVID-19 notifiés	9,353
Nombre de cas suspects de COVID-19 investigués	9,353
Nombre de cas suspects testés	9,003
Nombre de cas positifs de COVID-19	4,547
Nombre de décès dus au COVID-19	80

Source: MSPP/DEL R