

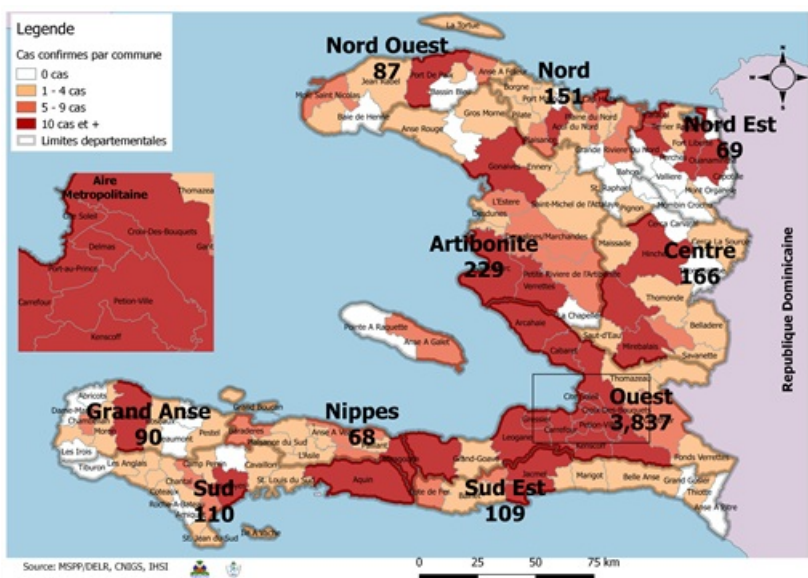
Numéro: 113

17/06/2020

6h00 pm

Surveillance de la COVID-19, Haïti, 2020

Cas confirmés de COVID-19 par Département et Commune  
du 19/03/2020 au 17/06/2020



Au niveau mondial  
au 17 juin 2020:

8,061,550 cas confirmés, dont 440,290  
décès ont été enregistrés, soit une  
létalité de 5.46%

Source: OMS

En Haïti :

- **9,813 cas suspects**
- **4,916 cas confirmés (228 nouveaux)**  
(57 importés et 4,859 à transmission locale)
- **84 décès (2 nouveaux)**
- De ces **4,916 cas confirmés, 40.2%**  
sont de sexe féminin et **59.8%** de sexe masculin

Tab.1: Cas confirmés et décès de COVID-19 par département  
du 19 mars au 17 juin 2020, Haïti

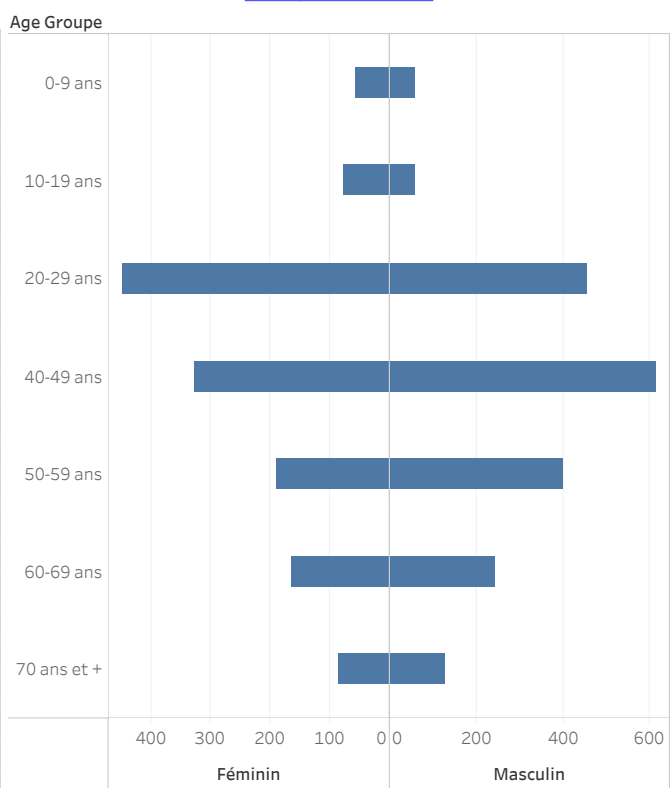
Département	Cas Cumulés	Nouveaux cas (24h)	Décès Cumulés	Nouveaux décès (24h)	Taux de létalité
Ouest	3,837	128	42	1	1.1%
Artibonite	229	5	13	0	5.7%
Centre	166	8	0	0	0.0%
Nord	151	21	9	0	6.0%
Sud	110	27	4	0	3.6%
Sud-Est	109	9	2	0	1.8%
Grand Anse	90	7	5	0	5.6%
Nord-Ouest	87	3	3	1	3.4%
Nord-Est	69	9	4	0	5.8%
Nippes	68	11	2	0	2.9%
<b>Grand Total</b>	<b>4,916</b>	<b>228</b>	<b>84</b>	<b>2</b>	<b>1.7%</b>

*N-B. Les informations contenues dans ce rapport sont actualisées de manière quotidienne. Les données et analyses peuvent être modifiées après la classification finale des cas.*

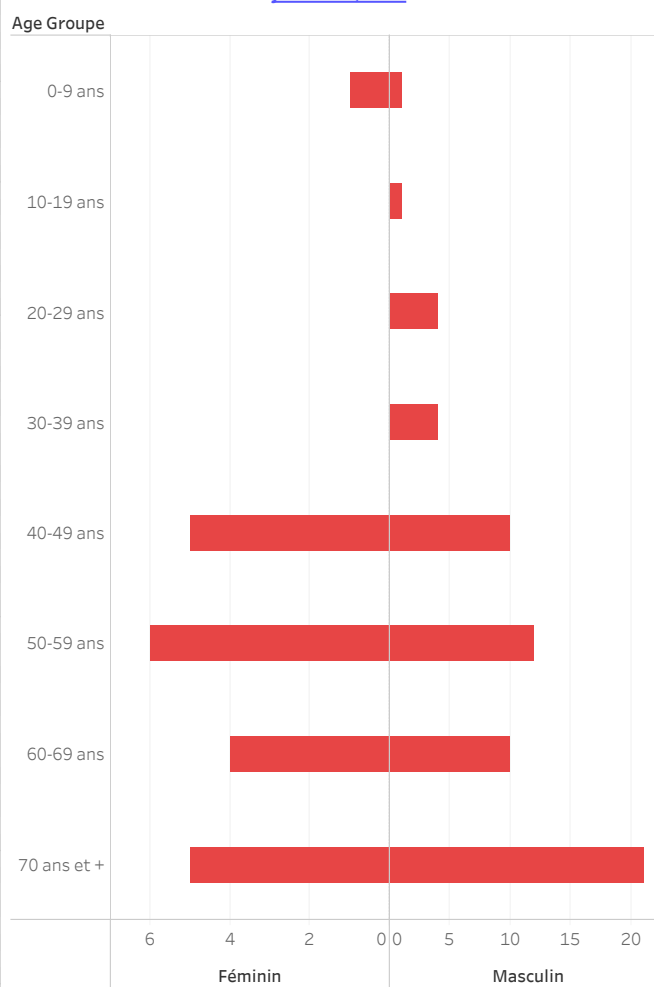
**Tab.2: Distribution des cas confirmés de COVID-19 par Commune, Haiti, 2020**

Département	Communes	Cas confirmés	
Artibonite	Saint Marc	100	
	Gonaives	64	
	verrettes	31	
	L'Estère	9	
	Marchand Dessalines	7	
	Petite Riviere de l'Artibonite	5	
	Saint Michel	4	
	Ennery	3	
	Anse Rouge	2	
	Marmelade	1	
	Gros Morne	1	
	Grande Saline	1	
	Desdunes	1	
Centre	Mirebalais	72	
	Hinche	64	
	Boucan Carré	13	
	Lascahobas	8	
	Savanette	2	
	Maissade	2	
	Belladere	2	
	Thomonde	1	
	Saut-d'Eau	1	
	Cerca la Source	1	
Grand Anse	Jeremie	76	
	Chambellan	7	
	Anse d'Hainault	3	
	Roseaux	1	
	Pestel	1	
	Moron	1	
	Bonbon	1	
Nippes	Miraçoane	28	
	Fond des Nègres	9	
	Baradères	7	
	Plaisance du Sud	5	
	Petite Riviere des Nippes	5	
	Anse-a-Veau	5	
	L'Asile	4	
	Paillant	2	
	Petit Trou de Nippes	1	
	Grand Boucan	1	
	Arnaud	1	
	Nord	Cap Haitien	101
		Limbe	11
Grande Riviere du Nord		9	
Plaine du Nord		6	
Limonade		5	
Plaisance du Nord		4	
Milot		4	
Acul du Nord		4	
Quartier-Morin		2	
Borgne		2	
Port Margot		1	
Pilate		1	
Pignon		1	
Nord-Est		Ouanaminthe	23
		Caracol	16
		Fort Liberté	15
		Trou du Nord	11
		Terrier Rouge	3
Nord-Ouest		Carice	1
		Port de paix	65
	St Louis du Nord	6	
	Mole Saint Nicolas	5	
	Jean Rabel	3	
	Chansolme	3	
	Bombardopolis	3	
	La Tortue	1	
Anse-a-Foleur	1		
Ouest	Delmas	963	
	Port au Prince	873	
	Pétion Ville	613	
	Tabarre	485	
	Croix des Bouquets	325	
	Carrefour	297	
	Petit Goave	67	
	Cité Soleil	64	
	Kenskoff	41	
	Léogane	35	
	Gressier	24	
	Cabaret	19	
	Arcahaie	12	
	Ganthier	6	
	Anse a Galet	6	
	Grand-Goave	3	
	Cornillon	3	
	Thomazeau	1	
	Sud	Cayes	81
		Aquin	10
Torbeck		5	
Port-à-Piment		2	
Chardonnières		2	
Chantal		2	
St Jean du Sud		1	
Saint Louis du Sud		1	
Port Salut		1	
Les Anglais		1	
Ile-a-Vache		1	
Coteaux		1	
Cavaillon		1	
Camp-Perrin		1	
Sud-Est		Jacmel	88
		La Vallée de Jacmel	6
		Cote de Fer	5
	Thiotte	3	
	Mariqot	2	
	Belle Anse	2	
	Bainet	2	
Cayes-Jacmel	1		
<b>Grand Total</b>		<b>4,916</b>	

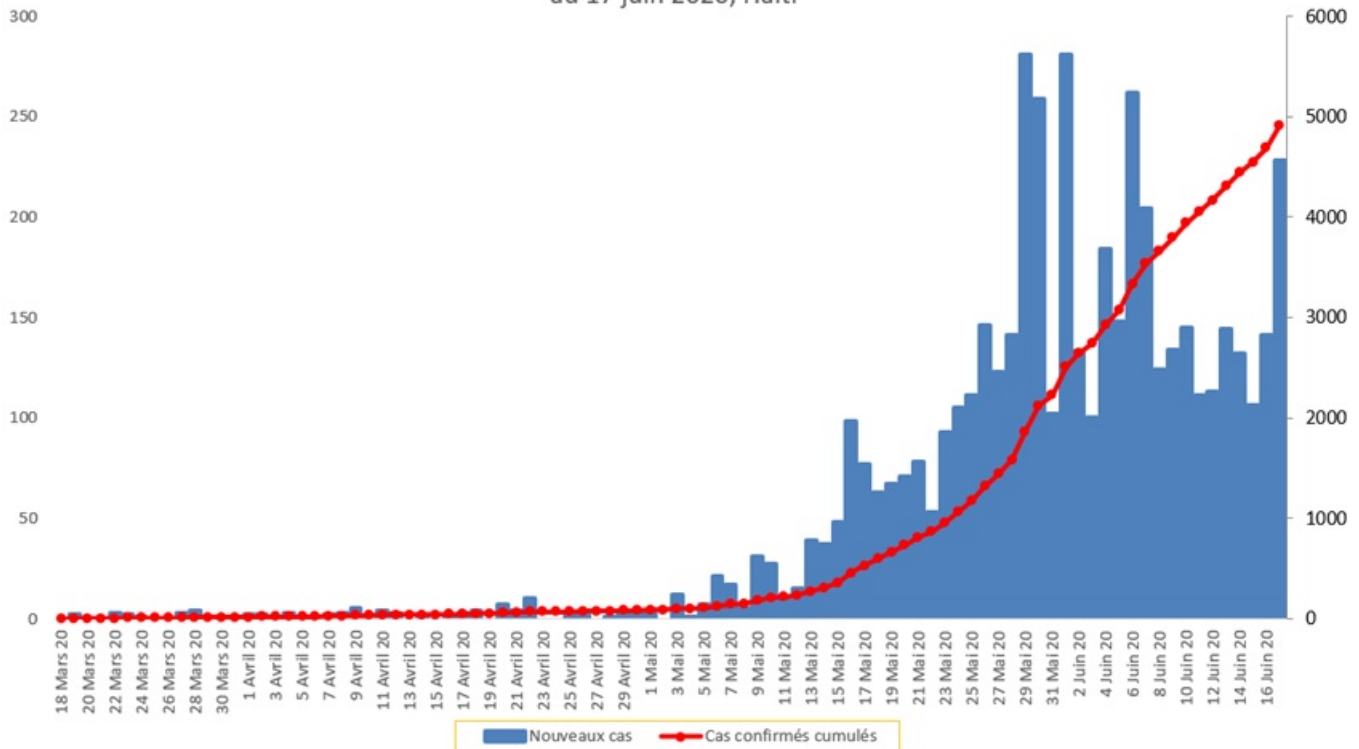
**Graphique 1: Distribution des cas confirmés par groupe d'age et sexe au 17 juin 2020, Haiti**



**Graphique 2: Distribution des décès par groupe d'age et sexe au 17 juin 2020, Haiti**



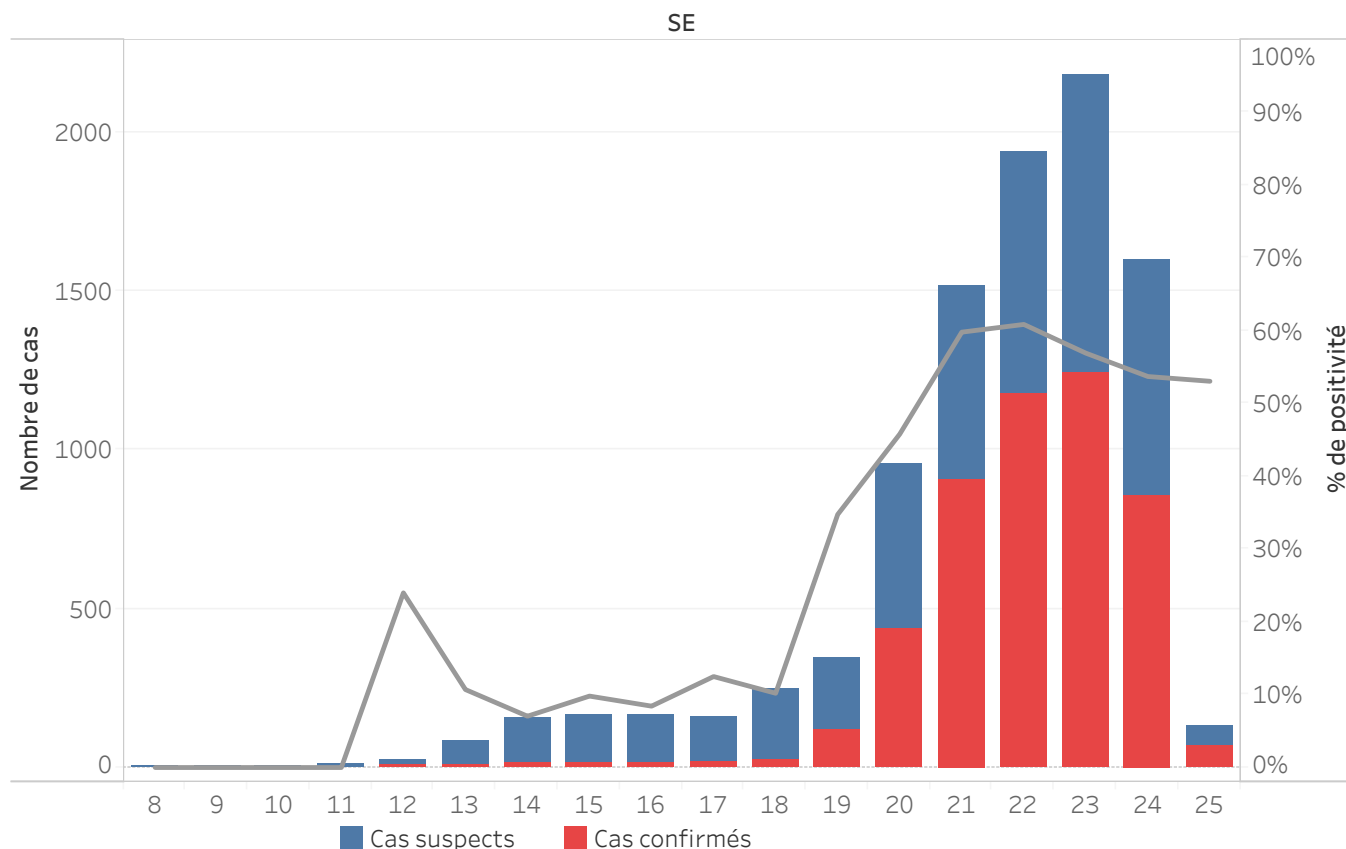
Graphique.3 Evolution quotidienne des cas confirmés de COVID-19 au 17 juin 2020, Haiti



**Tab.3: Distribution des cas et décès de COVID-19 par groupe d'age au 17 juin 2020, Haiti**

Age Groupe	Cas Confirmés	Décès Cumulés	Taux de létalité
0-9 ans	120	2	1.7%
10-19 ans	139	1	0.7%
20-29 ans	909	4	0.4%
30-39 ans	1,521	4	0.3%
40-49 ans	958	15	1.6%
50-59 ans	608	18	3.0%
60-69 ans	420	14	3.3%
70 ans et +	240	26	10.8%
<b>Grand Total</b>	<b>4,915</b>	<b>84</b>	<b>1.7%</b>

Graphique.4: Cas de COVID-19 par Semaine Epidémiologique, Haiti, 2020



<b>Bilan des activités de la surveillance épidémiologique</b>	
<b>Activités de surveillance</b>	<b>Période</b>
	<b>31 janv au 16 Juin 2020</b>
Nombre de voyageurs dépistés dans les aéroports ( Toussaint L. et Cap-Haitien)	91,455
Nombre de voyageurs enregistrés après triage dans les Aéroports ( Toussaint L. et Cap-Haitien)	9,506
Nombre de voyageurs enregistrés après triage à la frontière de Malpasse, Ouanaminthe et Belladeres	56,912
Nombre de voyageurs dépistés dans les ports	66,184
Nombre de personnes placées en quarantaine institutionnelle	110
Nombre de personnes placées en quarantaine domiciliaire	1,943
Nombre de personnes placées en isolement	4,577
Nombre d'appels reçus de la population	42,869
<b>Autres Activités</b>	<b>Période</b>
	<b>31 janv au 17 Juin 2020</b>
Nombre d'alertes reçues	10,270
Nombre de cas suspects de COVID-19 notifiés	9,813
Nombre de cas suspects de COVID-19 investigués	9,813
Nombre de cas suspects testés	9,679
Nombre de cas positifs de COVID-19	4,916
Nombre de décès dus au COVID-19	84

Source: MSPP/DEL R