

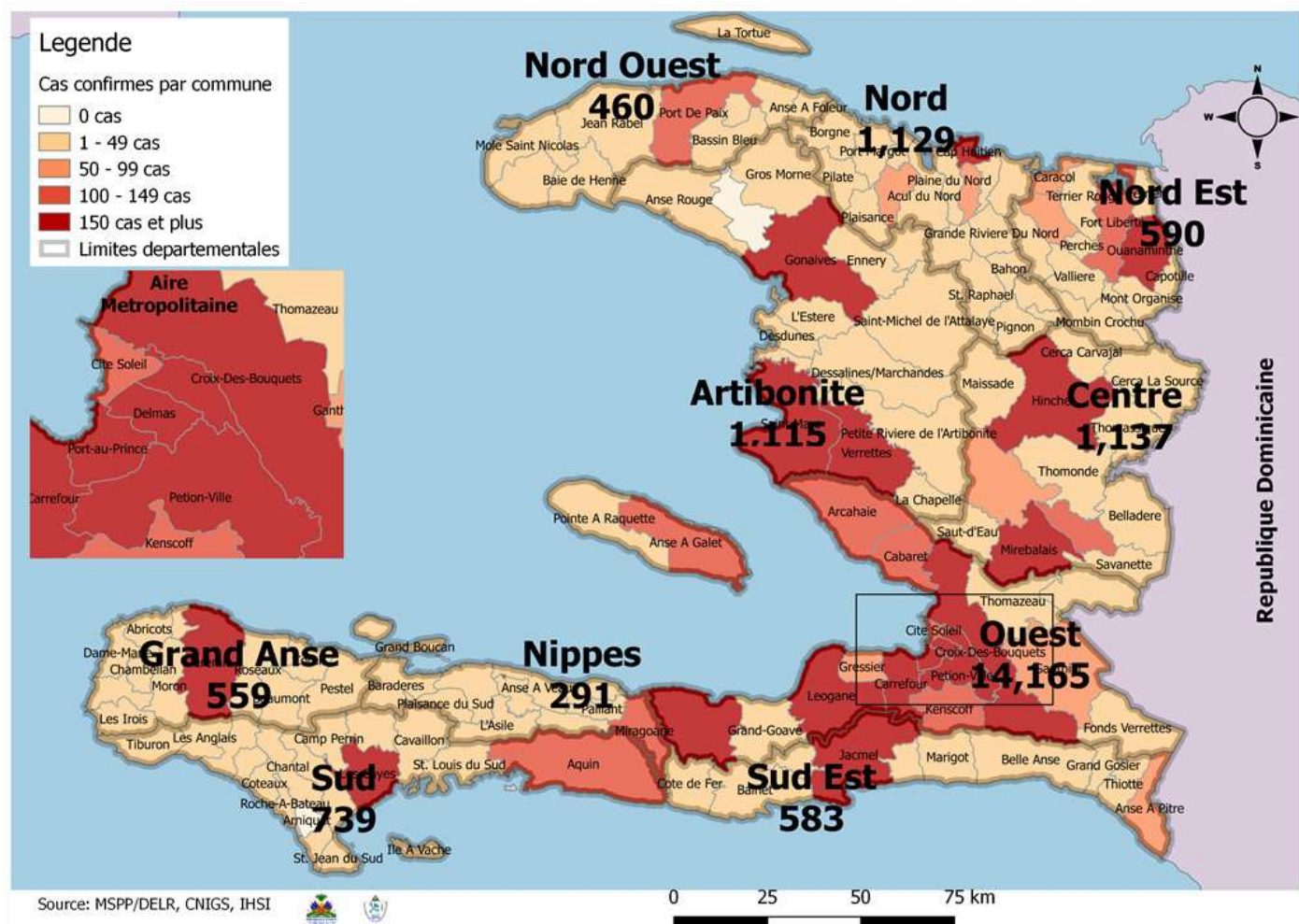
**SITUATION ÉPIDÉMIOLOGIQUE DE LA COVID-19 AU 17 AOÛT 2021, HAÏTI**

**INDICATEURS**

|                                   |                                 |                            |                               |                         |              |   |
|-----------------------------------|---------------------------------|----------------------------|-------------------------------|-------------------------|--------------|---|
| <b>106,912</b><br>( 447 nouveaux) | <b>20,768</b><br>( 22 nouveaux) | <b>584</b><br>( 1 nouveau) | <b>3,569</b><br>( 5 nouveaux) | <b>17,215</b><br>( 83%) | <b>2.81%</b> | <b>46.2%</b> <b>53.8%</b>   |
| Tests réalisés                    | Cas confirmés                   | Décès                      | Hospitalisés                  | Récupérés               | Létalité     |  |

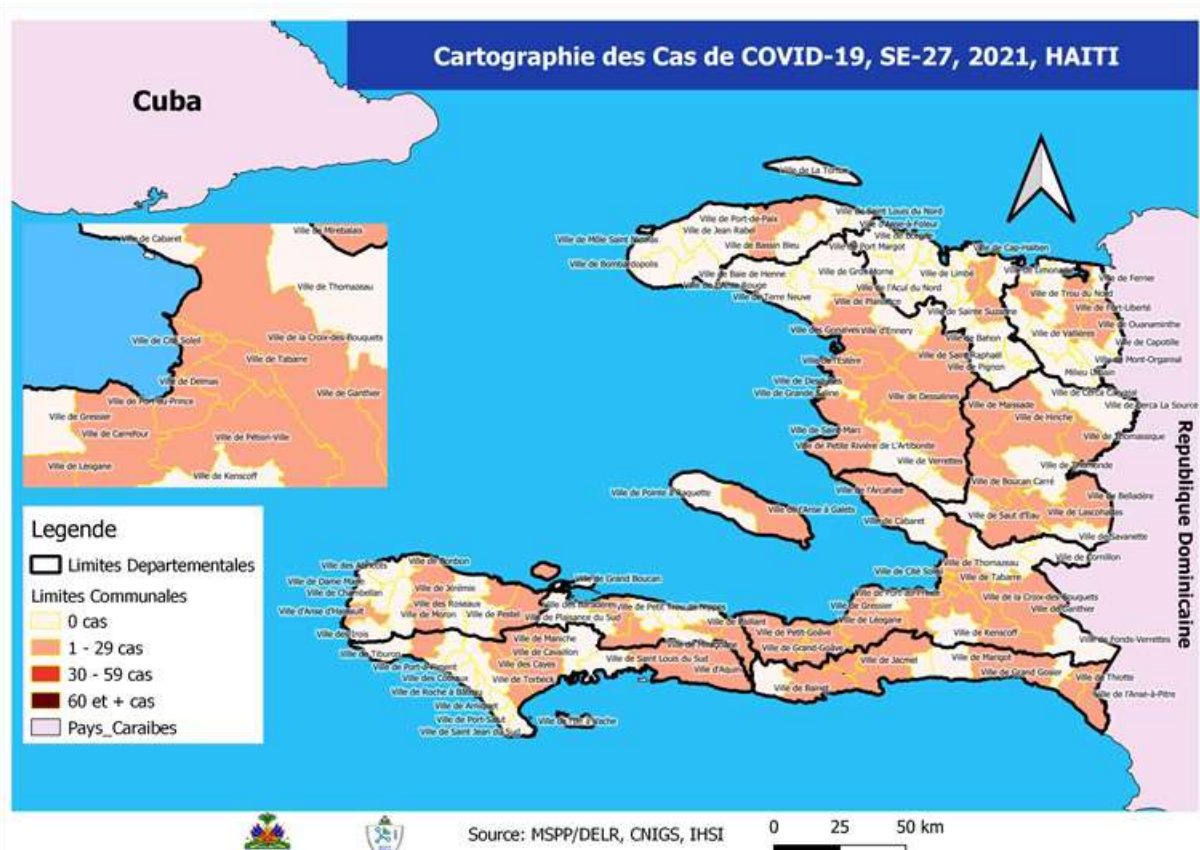
|  |                    |                            |                           |                                    |
|--|--------------------|----------------------------|---------------------------|------------------------------------|
|  | <b>Vaccination</b> | <b>22,080</b><br>1ère dose | <b>341</b><br>Dose Unique | <b>944</b><br>Vaccination complète |
|--|--------------------|----------------------------|---------------------------|------------------------------------|

Cas confirmés de COVID-19 par Département et Commune du 19/03/2020 au 17/08/2021



**Tab.1: Cas confirmés et décès de COVID-19 par département du 19 mars 2020 au 17 aout 2021, Haïti**

| Département | Cas Cumulés. | Nouveaux cas (24h) | Décès Cumulés | Nouveaux décès (24h) | Taux de positivité | Taux de létalité |
|-------------|--------------|--------------------|---------------|----------------------|--------------------|------------------|
| Ouest       | 14,165       | 12                 | 298           | 0                    | 19.9%              | 2.10%            |
| Centre      | 1,137        | 2                  | 38            | 0                    | 19.8%              | 3.34%            |
| Nord        | 1,129        | 0                  | 64            | 0                    | 21.4%              | 5.67%            |
| Artibonite  | 1,115        | 1                  | 59            | 0                    | 17.4%              | 5.29%            |
| Sud         | 739          | 0                  | 38            | 0                    | 20.2%              | 5.14%            |
| Nord-Est    | 590          | 0                  | 10            | 0                    | 12.6%              | 1.69%            |
| Sud-Est     | 583          | 2                  | 20            | 0                    | 20.0%              | 3.43%            |
| Grand Anse  | 559          | 4                  | 18            | 0                    | 18.3%              | 3.22%            |
| Nord-Ouest  | 460          | 0                  | 19            | 0                    | 18.9%              | 4.13%            |
| Nippes      | 291          | 1                  | 20            | 1                    | 18.9%              | 6.87%            |
| Grand Total | 20,768       | 22                 | 584           | 1                    | 19.4%              | 2.81%            |



Tab.2: Distribution des cas et décès confirmés de COVID-19 par Commune, Haiti, 2021

| Département     | Communes                       | 2021         |                    |               |                      | Département         | Communes           | 2021               |                    |               |                      |   |
|-----------------|--------------------------------|--------------|--------------------|---------------|----------------------|---------------------|--------------------|--------------------|--------------------|---------------|----------------------|---|
|                 |                                | Cas Cumulés. | Nouveaux cas (24h) | Décès Cumulés | Nouveaux décès (24h) |                     |                    | Cas Cumulés.       | Nouveaux cas (24h) | Décès Cumulés | Nouveaux décès (24h) |   |
| Artibonite      | Saint Marc                     | 157          | 0                  | 3             | 0                    | Nord-Est            | Ouanaminthe        | 72                 | 0                  | 1             | 0                    |   |
|                 | Gonaïves                       | 131          | 0                  | 0             | 0                    |                     | Fort Liberté       | 69                 | 0                  | 1             | 0                    |   |
|                 | Verrettes                      | 114          | 1                  | 10            | 0                    |                     | Caracol            | 46                 | 0                  | 0             | 0                    |   |
|                 | Petite Rivière de l'Artibonite | 25           | 0                  | 3             | 0                    |                     | Trou du Nord       | 37                 | 0                  | 1             | 0                    |   |
|                 | Marchand Dessalines            | 21           | 0                  | 2             | 0                    |                     | Mombin Crochu      | 23                 | 0                  | 0             | 0                    |   |
|                 | Gros Morne                     | 20           | 0                  | 2             | 0                    |                     | Terrier Rouge      | 15                 | 0                  | 1             | 0                    |   |
|                 | L'Estère                       | 19           | 0                  | 0             | 0                    |                     | Mont Organisé      | 8                  | 0                  | 0             | 0                    |   |
|                 | Saint Michel                   | 17           | 0                  | 0             | 0                    |                     | Capotille          | 2                  | 0                  | 0             | 0                    |   |
|                 | Desdunes                       | 7            | 0                  | 0             | 0                    |                     | Vallières          | 1                  | 0                  | 0             | 0                    |   |
|                 | La Chapelle                    | 6            | 0                  | 0             | 0                    |                     | Ferrier            | 1                  | 0                  | 0             | 0                    |   |
|                 | Marmelade                      | 2            | 0                  | 0             | 0                    |                     | Carice             | 1                  | 0                  | 0             | 0                    |   |
|                 | Ennery                         | 2            | 0                  | 0             | 0                    |                     | Sainte Suzanne     | 1                  | 0                  | 0             | 0                    |   |
|                 | Grande Saline                  | 1            | 0                  | 0             | 0                    |                     | Total              | 276                | 0                  | 4             | 0                    |   |
|                 | Total                          | 522          | 1                  | 20            | 0                    |                     | Nord-Ouest         | Port de Paix       | 158                | 0             | 7                    | 0 |
| Centre          | Mirebalais                     | 266          | 0                  | 13            | 0                    | La Tortue           |                    | 21                 | 0                  | 0             | 0                    |   |
|                 | Lascahobas                     | 91           | 0                  | 5             | 0                    | Jean Rabel          |                    | 16                 | 0                  | 0             | 0                    |   |
|                 | Hinche                         | 87           | 2                  | 1             | 0                    | Saint Louis du Nord |                    | 11                 | 0                  | 0             | 0                    |   |
|                 | Boucan Carré                   | 54           | 0                  | 3             | 0                    | Bassin Bleu         |                    | 10                 | 0                  | 0             | 0                    |   |
|                 | Cerca la Source                | 39           | 0                  | 1             | 0                    | Mole Saint Nicolas  |                    | 5                  | 0                  | 0             | 0                    |   |
|                 | Saut-d'Eau                     | 26           | 0                  | 0             | 0                    | Bombardopolis       |                    | 6                  | 0                  | 0             | 0                    |   |
|                 | Belladère                      | 19           | 0                  | 1             | 0                    | Chansolme           |                    | 3                  | 0                  | 0             | 0                    |   |
|                 | Thomonde                       | 19           | 0                  | 0             | 0                    | Anse-a-Foleur       |                    | 1                  | 0                  | 0             | 0                    |   |
|                 | Savanette                      | 12           | 0                  | 1             | 0                    | Total               |                    | 231                | 0                  | 7             | 0                    |   |
|                 | Thomassique                    | 10           | 0                  | 0             | 0                    | Ouest               | Delmas             | 1,890              | 4                  | 46            | 0                    |   |
|                 | Maïssade                       | 6            | 0                  | 0             | 0                    |                     | Pétion Ville       | 1,654              | 3                  | 41            | 0                    |   |
|                 | Total                          | 629          | 2                  | 25            | 0                    |                     | Port au Prince     | 1,051              | 0                  | 23            | 0                    |   |
|                 | Grand Anse                     | Jérémie      | 309                | 0             | 5                    |                     | 0                  | Tabarre            | 824                | 2             | 25                   | 0 |
|                 |                                | Corail       | 20                 | 0             | 0                    |                     | 0                  | Croix des Bouquets | 808                | 3             | 27                   | 0 |
| Anse d'Hainault |                                | 16           | 2                  | 0             | 0                    |                     | Carrefour          | 375                | 0                  | 15            | 0                    |   |
| Pestel          |                                | 10           | 1                  | 0             | 0                    |                     | Léogane            | 107                | 0                  | 3             | 0                    |   |
| Roseaux         |                                | 8            | 0                  | 0             | 0                    |                     | Cité Soleil        | 96                 | 0                  | 4             | 0                    |   |
| Dame Marie      |                                | 7            | 0                  | 0             | 0                    |                     | Anse a Galet       | 79                 | 0                  | 2             | 0                    |   |
| Bonbon          |                                | 4            | 0                  | 0             | 0                    |                     | Kenskoff           | 77                 | 0                  | 1             | 0                    |   |
| Irois           |                                | 3            | 0                  | 0             | 0                    |                     | Petit Goave        | 67                 | 0                  | 2             | 0                    |   |
| Moron           |                                | 2            | 0                  | 0             | 0                    |                     | Arcahaie           | 48                 | 0                  | 0             | 0                    |   |
| Abricots        |                                | 1            | 0                  | 0             | 0                    |                     | Cabaret            | 41                 | 0                  | 0             | 0                    |   |
| Chambellan      |                                | 1            | 0                  | 0             | 0                    |                     | Gressier           | 38                 | 0                  | 2             | 0                    |   |
| Beaumont        |                                | 1            | 0                  | 0             | 0                    |                     | Ganthier           | 32                 | 0                  | 1             | 0                    |   |
| Chambellan      |                                | 1            | 1                  | 0             | 0                    |                     | Grand Goave        | 13                 | 0                  | 2             | 0                    |   |
| Total           |                                | 383          | 4                  | 5             | 0                    |                     | Cornillon          | 7                  | 0                  | 0             | 0                    |   |
| Nippes          | Miragoane                      | 64           | 0                  | 5             | 0                    | Thomazeau           | 7                  | 0                  | 0                  | 0             |                      |   |
|                 | L'Asile                        | 37           | 0                  | 3             | 0                    | Pointe à Raquette   | 6                  | 0                  | 0                  | 0             |                      |   |
|                 | Fond des Nègres                | 13           | 0                  | 1             | 0                    | Total               | 7,220              | 12                 | 194                | 0             |                      |   |
|                 | Petite Rivière des Nippes      | 7            | 0                  | 1             | 0                    | Sud                 | Cayes              | 251                | 0                  | 18            | 0                    |   |
|                 | Plaisance du Sud               | 5            | 0                  | 1             | 0                    |                     | Aquin              | 105                | 0                  | 7             | 0                    |   |
|                 | Paillant                       | 5            | 0                  | 1             | 0                    |                     | Torbeck            | 25                 | 0                  | 3             | 0                    |   |
|                 | Anse-a-Veau                    | 4            | 0                  | 0             | 0                    |                     | Les Anglais        | 18                 | 0                  | 0             | 0                    |   |
|                 | Fonds des Nègres               | 3            | 1                  | 1             | 1                    |                     | Port-à-Piment      | 17                 | 0                  | 0             | 0                    |   |
|                 | Barradères                     | 3            | 0                  | 1             | 0                    |                     | Cavaillon          | 15                 | 0                  | 2             | 0                    |   |
|                 | Petite Rivière des Nippes      | 1            | 0                  | 1             | 0                    |                     | Camp-Perrin        | 11                 | 0                  | 1             | 0                    |   |
|                 | Total                          | 142          | 1                  | 15            | 1                    |                     | Chantal            | 8                  | 0                  | 1             | 0                    |   |
| Nord            | Cap Haitien                    | 270          | 0                  | 12            | 0                    |                     | Saint Louis du Sud | 7                  | 0                  | 0             | 0                    |   |
|                 | Milot                          | 42           | 0                  | 8             | 0                    |                     | Coteaux            | 7                  | 0                  | 0             | 0                    |   |
|                 | Quartier Morin                 | 25           | 0                  | 5             | 0                    |                     | Port Salut         | 6                  | 0                  | 0             | 0                    |   |
|                 | Plaine du Nord                 | 25           | 0                  | 1             | 0                    |                     | Tiburon            | 3                  | 0                  | 0             | 0                    |   |
|                 | Pignon                         | 17           | 0                  | 0             | 0                    |                     | Maniche            | 2                  | 0                  | 0             | 0                    |   |
|                 | Grande Rivière du Nord         | 15           | 0                  | 0             | 0                    |                     | Saint Jean du Sud  | 1                  | 0                  | 0             | 0                    |   |
|                 | Limonade                       | 15           | 0                  | 0             | 0                    |                     | Chardonnières      | 1                  | 0                  | 0             | 0                    |   |
|                 | Limbé                          | 12           | 0                  | 0             | 0                    |                     | Total              | 477                | 0                  | 32            | 0                    |   |
|                 | Acul du Nord                   | 6            | 0                  | 0             | 0                    |                     | Sud-Est            | Jacmel             | 160                | 0             | 8                    | 0 |
|                 | Plaisance du Nord              | 6            | 0                  | 0             | 0                    | Anse à Pitres       |                    | 47                 | 2                  | 1             | 0                    |   |
|                 | Dondon                         | 6            | 0                  | 2             | 0                    | Bainet              |                    | 27                 | 0                  | 0             | 0                    |   |
|                 | Ranquitte                      | 5            | 0                  | 0             | 0                    | Côte de Fer         |                    | 24                 | 0                  | 1             | 0                    |   |
|                 | Port Margot                    | 4            | 0                  | 0             | 0                    | Marigot             |                    | 17                 | 0                  | 0             | 0                    |   |
|                 | Pilate                         | 1            | 0                  | 0             | 0                    | Thiotte             |                    | 11                 | 0                  | 0             | 0                    |   |
|                 | La Victoire                    | 1            | 0                  | 0             | 0                    | Cayes-Jacmel        |                    | 10                 | 0                  | 0             | 0                    |   |
|                 | Borgne                         | 1            | 0                  | 1             | 0                    | Belle Anse          |                    | 6                  | 0                  | 0             | 0                    |   |
|                 | Bas-Limbé                      | 1            | 0                  | 1             | 0                    | Grand Gosier        |                    | 3                  | 0                  | 1             | 0                    |   |
|                 | Total                          | 452          | 0                  | 30            | 0                    | Côte de Fer         |                    | 3                  | 0                  | 0             | 0                    |   |
|                 |                                |              |                    |               |                      | La Vallée de Jacmel |                    | 1                  | 0                  | 0             | 0                    |   |
|                 |                                |              |                    |               |                      | Total               | 309                | 2                  | 11                 | 0             |                      |   |

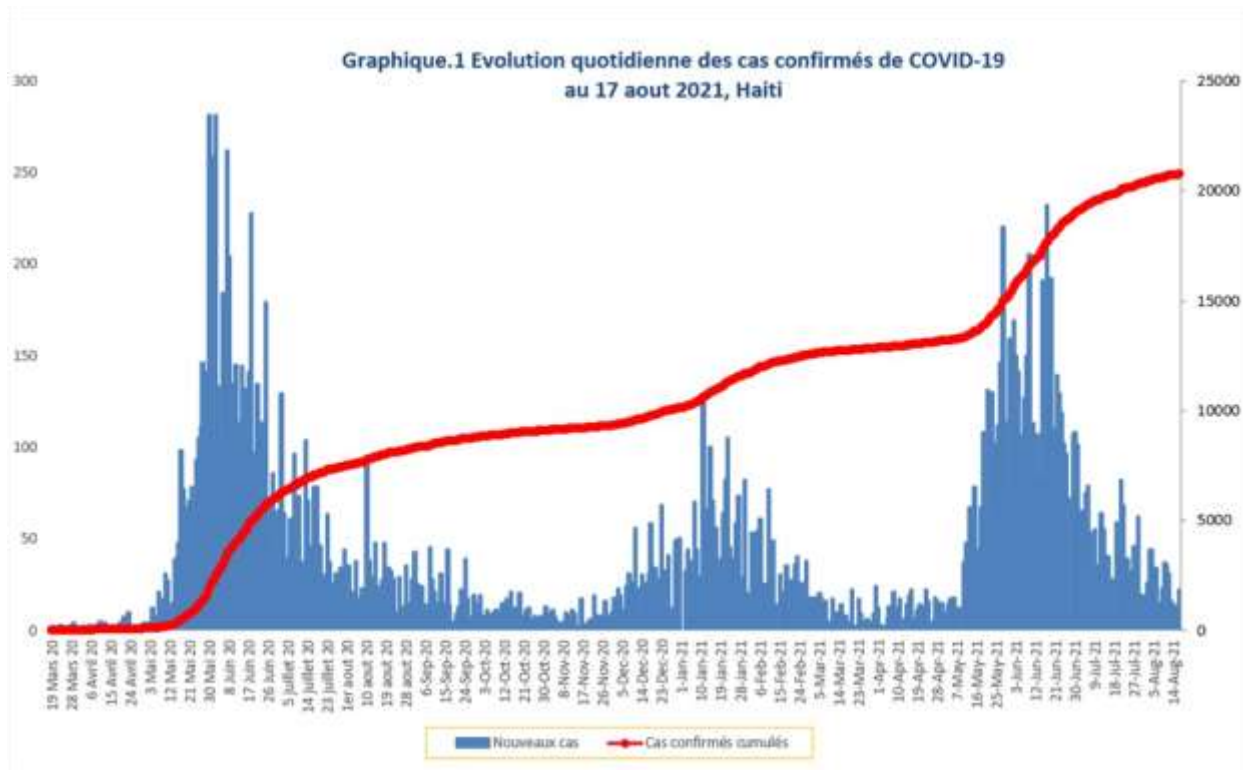
N-B. Les informations contenues dans ce rapport sont actualisées de manière quotidienne. Les données et analyses peuvent être modifiées après la classification finale des cas.

**Tab.3: Distribution des cas et décès confirmés de COVID-19 par Commune, Haiti, 2020**

| Département            | Communes                       | 2020            |                     | Département         | Communes           | 2020               |               |   |
|------------------------|--------------------------------|-----------------|---------------------|---------------------|--------------------|--------------------|---------------|---|
|                        |                                | Cas Cumulés.    | Décès Cumulés       |                     |                    | Cas Cumulés.       | Décès Cumulés |   |
| Artibonite             | Saint Marc                     | 198             | 18                  | Nord-Est            | Ouanaminthe        | 107                | 2             |   |
|                        | Verrettes                      | 142             | 6                   |                     | Caracol            | 50                 | 0             |   |
|                        | Gonaives                       | 132             | 10                  |                     | Fort Liberté       | 44                 | 2             |   |
|                        | Gros Morne                     | 23              | 1                   |                     | Trou du Nord       | 39                 | 1             |   |
|                        | Petite Riviere de l'Artibonite | 22              | 1                   |                     | Mombin Crochu      | 21                 | 0             |   |
|                        | Marchand Dessalines            | 19              | 0                   |                     | Terrier Rouge      | 16                 | 0             |   |
|                        | Saint Michel                   | 18              | 0                   |                     | Mont Organisé      | 11                 | 0             |   |
|                        | L'Estère                       | 13              | 0                   |                     | Perches            | 6                  | 0             |   |
|                        | Desdunes                       | 7               | 1                   |                     | Sainte Suzanne     | 5                  | 0             |   |
|                        | Ennery                         | 6               | 1                   |                     | Carice             | 5                  | 1             |   |
|                        | Marmelade                      | 6               | 0                   |                     | Ferrier            | 5                  | 0             |   |
|                        | Grande Saline                  | 3               | 1                   |                     | Capotille          | 4                  | 0             |   |
|                        | Anse Rouge                     | 2               | 0                   |                     | Vallières          | 1                  | 0             |   |
|                        | La chapelle                    | 2               | 0                   |                     | Total              | 314                | 6             |   |
|                        | Total                          | 593             | 39                  |                     | Nord-Ouest         | Port de Paix       | 133           | 7 |
| Centre                 | Hinche                         | 179             | 1                   | Saint Louis du Nord |                    | 28                 | 2             |   |
|                        | Mirebalais                     | 175             | 4                   | Bombardopolis       |                    | 17                 | 1             |   |
|                        | Boucan Carré                   | 34              | 0                   | Jean Rabel          |                    | 15                 | 0             |   |
|                        | Lascahobas                     | 34              | 3                   | Mole Saint Nicolas  |                    | 13                 | 1             |   |
|                        | Belladère                      | 25              | 2                   | La Tortue           |                    | 8                  | 0             |   |
|                        | Thomonde                       | 16              | 1                   | Bassin Bleu         |                    | 7                  | 0             |   |
|                        | Savanette                      | 14              | 0                   | Chansolme           |                    | 4                  | 1             |   |
|                        | Saut-d'Eau                     | 10              | 0                   | Baie de Henne       |                    | 2                  | 0             |   |
|                        | Maissade                       | 6               | 0                   | Anse-a-Foleur       |                    | 2                  | 0             |   |
|                        | Cerca la Source                | 6               | 2                   | Total               | 229                | 12                 |               |   |
|                        | Cerca Cavajal                  | 5               | 0                   | Ouest               | Delmas             | 1,665              | 24            |   |
|                        | Thomassique                    | 4               | 0                   |                     | Port au Prince     | 1,269              | 22            |   |
|                        | Total                          | 508             | 13                  |                     | Pétion Ville       | 1,260              | 15            |   |
|                        | Grand Anse                     | Jérémie         | 143                 |                     | 9                  | Tabarre            | 791           | 7 |
|                        |                                | Anse d'hainault | 16                  |                     | 1                  | Croix des Bouquets | 704           | 8 |
| Chambellan             |                                | 7               | 1                   |                     | Carrefour          | 493                | 6             |   |
| Dame Marie             |                                | 3               | 1                   |                     | Petit Goave        | 157                | 3             |   |
| Irois                  |                                | 2               | 0                   |                     | Cité Soleil        | 106                | 2             |   |
| Pestel                 |                                | 2               | 0                   |                     | Léogane            | 91                 | 1             |   |
| Roseaux                |                                | 1               | 0                   |                     | Cabaret            | 88                 | 1             |   |
| Bonbon                 |                                | 1               | 0                   |                     | Kenskoff           | 71                 | 3             |   |
| Moron                  |                                | 1               | 1                   |                     | Arcahaie           | 59                 | 5             |   |
| Total                  |                                | 176             | 13                  |                     | Gressier           | 53                 | 2             |   |
| Nippes                 | Miragoane                      | 68              | 1                   |                     | Anse a Galet       | 40                 | 2             |   |
|                        | Fond des Nègres                | 20              | 0                   |                     | Ganthier           | 36                 | 2             |   |
|                        | Baradères                      | 13              | 0                   |                     | Cornillon          | 17                 | 0             |   |
|                        | Anse-a-Veau                    | 10              | 1                   |                     | Grand Goave        | 17                 | 1             |   |
|                        | Plaisance du Sud               | 10              | 1                   |                     | Thomazeau          | 14                 | 0             |   |
|                        | L'Asile                        | 8               | 0                   | Fond-Verrettes      | 10                 | 0                  |               |   |
|                        | Petit Trou de Nippes           | 7               | 0                   | Pointe à Raquette   | 4                  | 0                  |               |   |
|                        | Petite Riviere des Nippes      | 6               | 0                   | Total               | 6,945              | 104                |               |   |
|                        | Paillant                       | 4               | 0                   | Sud                 | Cayes              | 138                | 4             |   |
|                        | Arnaud                         | 2               | 1                   |                     | Aquin              | 38                 | 0             |   |
|                        | Grand Boucan                   | 1               | 1                   |                     | Saint Louis du Sud | 12                 | 1             |   |
|                        | Total                          | 149             | 5                   |                     | Torbeck            | 10                 | 1             |   |
|                        | Nord                           | Cap Haitien     | 394                 |                     | 22                 | Les Anglais        | 10            | 0 |
| Limbé                  |                                | 56              | 3                   |                     | Port Salut         | 9                  | 0             |   |
| Milot                  |                                | 28              | 1                   |                     | Port-à-Piment      | 9                  | 0             |   |
| Pignon                 |                                | 26              | 2                   |                     | Camp-Perrin        | 8                  | 0             |   |
| Plaisance du Nord      |                                | 22              | 1                   |                     | Tiburon            | 6                  | 0             |   |
| Plaine du Nord         |                                | 22              | 3                   |                     | Chardonnières      | 6                  | 0             |   |
| Port Margot            |                                | 20              | 0                   |                     | Coteaux            | 5                  | 0             |   |
| Borgne                 |                                | 20              | 0                   |                     | Cavaillon          | 3                  | 0             |   |
| Pilate                 |                                | 19              | 0                   |                     | St Jean du Sud     | 2                  | 0             |   |
| Grande Rivière du Nord |                                | 18              | 1                   |                     | Ile-a-Vache        | 2                  | 0             |   |
| Quartier Morin         |                                | 15              | 0                   |                     | Chantal            | 2                  | 0             |   |
| Acul du Nord           |                                | 12              | 0                   | Roche à Bateau      | 1                  | 0                  |               |   |
| Limonade               |                                | 12              | 0                   | Maniche             | 1                  | 0                  |               |   |
| Dondon                 |                                | 6               | 0                   | Total               | 262                | 6                  |               |   |
| Saint Raphael          |                                | 4               | 0                   | Sud-Est             | Jacmel             | 204                | 8             |   |
| Bahon                  |                                | 3               | 1                   |                     | Bainet             | 16                 | 0             |   |
| Total                  |                                | 677             | 34                  |                     | Cote de Fer        | 14                 | 1             |   |
|                        |                                |                 |                     |                     | Thiotte            | 10                 | 0             |   |
|                        |                                |                 |                     |                     | Anse à Pitres      | 9                  | 0             |   |
|                        |                                |                 |                     |                     | Marigot            | 8                  | 0             |   |
|                        |                                |                 | La Vallée de Jacmel |                     | 7                  | 0                  |               |   |
|                        |                                |                 | Belle Anse          |                     | 4                  | 0                  |               |   |
|                        |                                |                 | Cayes-Jacmel        |                     | 2                  | 0                  |               |   |
|                        |                                |                 | Total               |                     | 274                | 9                  |               |   |

N-B. Les informations contenues dans ce rapport sont actualisées de manière quotidienne. Les données et analyses peuvent être modifiées après la classification finale des cas.

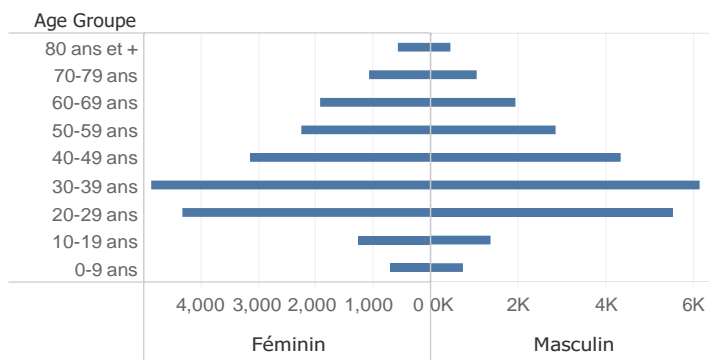




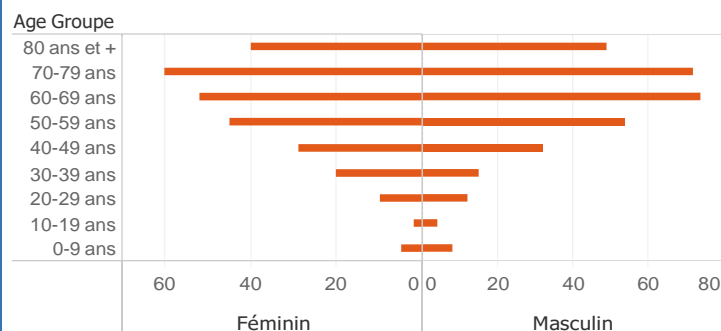
**Tab.4: Distribution des cas et décès de COVID-19 par groupe d'age du 19 mars 2020 au 17 aout 2021, Haïti**

| Age Groupe  | Cas Confirmés | Nouveaux cas (24h) | Décès Cumulés | Nouveaux décès (24h) | Taux de létalité |
|-------------|---------------|--------------------|---------------|----------------------|------------------|
| 0-9 ans     | 469           | 0                  | 13            | 0                    | 2.77%            |
| 10-19 ans   | 867           | 1                  | 6             | 0                    | 0.69%            |
| 20-29 ans   | 3,656         | 5                  | 22            | 1                    | 0.60%            |
| 30-39 ans   | 5,352         | 7                  | 35            | 0                    | 0.65%            |
| 40-49 ans   | 3,767         | 4                  | 61            | 0                    | 1.62%            |
| 50-59 ans   | 2,681         | 1                  | 99            | 0                    | 3.69%            |
| 60-69 ans   | 2,105         | 3                  | 127           | 0                    | 6.03%            |
| 70-79 ans   | 1,261         | 1                  | 132           | 0                    | 10.47%           |
| 80 ans et + | 610           | 0                  | 89            | 0                    | 14.59%           |

**Graphique 2: Distribution des cas confirmés par groupe d'age et sexe du 19 mars 2020 au 17 aout 2021, Haïti**



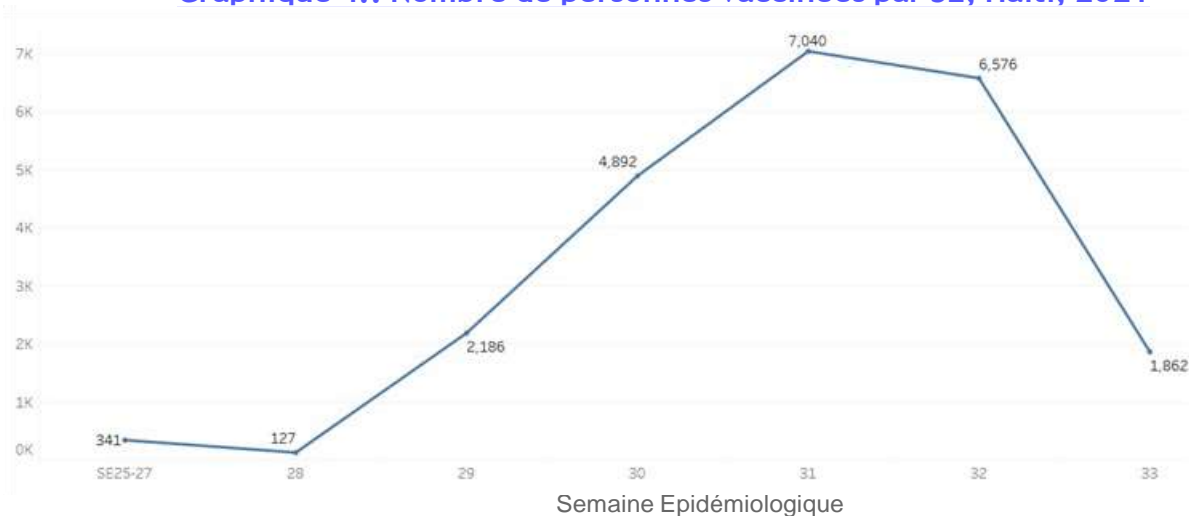
**Graphique 3: Distribution des décès par groupe d'age et sexe du 19 mars 2020 au 17 aout 2021, Haïti**



Tab.5: Distribution des cas hospitalisés par département, 17 aout 2021, Haiti

|              | Nouveaux cas hospitalisés | Total cas confirmés hospitalisés | Total cas confirmés en Soins Intensifs |
|--------------|---------------------------|----------------------------------|--|
| Ouest        | 4                         | 16                               | 10                                     |
| Nord         | 1                         | 2                                | 1                                      |
| Artibonite   | 0                         | 0                                | 0                                      |
| Centre       | 0                         | 23                               | 12                                     |
| Grand Anse   | 0                         | 0                                | 0                                      |
| Nippes       | 0                         | 0                                | 0                                      |
| Nord Est     | 0                         | 0                                | 0                                      |
| Nord Ouest   | 0                         | 5                                | 0                                      |
| Sud          | 0                         | 3                                | 1                                      |
| Sud Est      | 0                         | 1                                | 0                                      |
| <b>Total</b> | <b>5</b>                  | <b>50</b>                        | <b>24</b>                              |

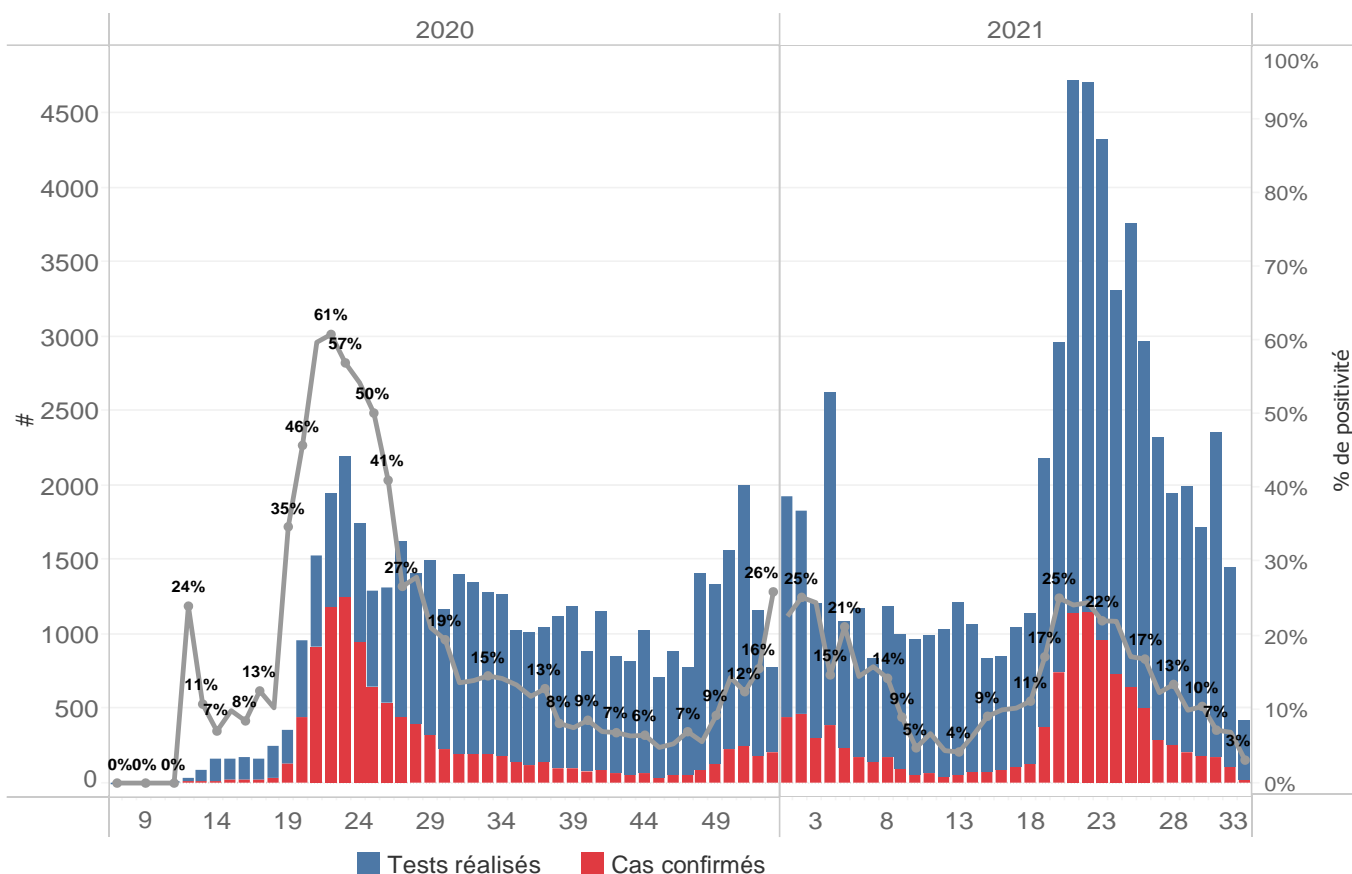
Graphique 4.: Nombre de personnes vaccinées par SE, Haiti, 2021



Tab. 6: Nombre de personnes vaccinées par Département au 17 aout 2021, Haiti

| Departement | Types de vaccin |         |
|-------------|-----------------|---------|
|             | Jhonson         | Moderna |
| OUEST       | 341             | 13,711  |
| ARTIBONITE  |                 | 2,084   |
| NORD        |                 | 1,791   |
| CENTRE      |                 | 1,183   |
| Grande Anse |                 | 1,060   |
| SUD         |                 | 974     |
| SUD-EST     |                 | 830     |
| NORD-EST    |                 | 494     |
| NIPPES      |                 | 305     |
| NORD-OUEST  |                 | 251     |
| Grand Total | 341             | 22,683  |

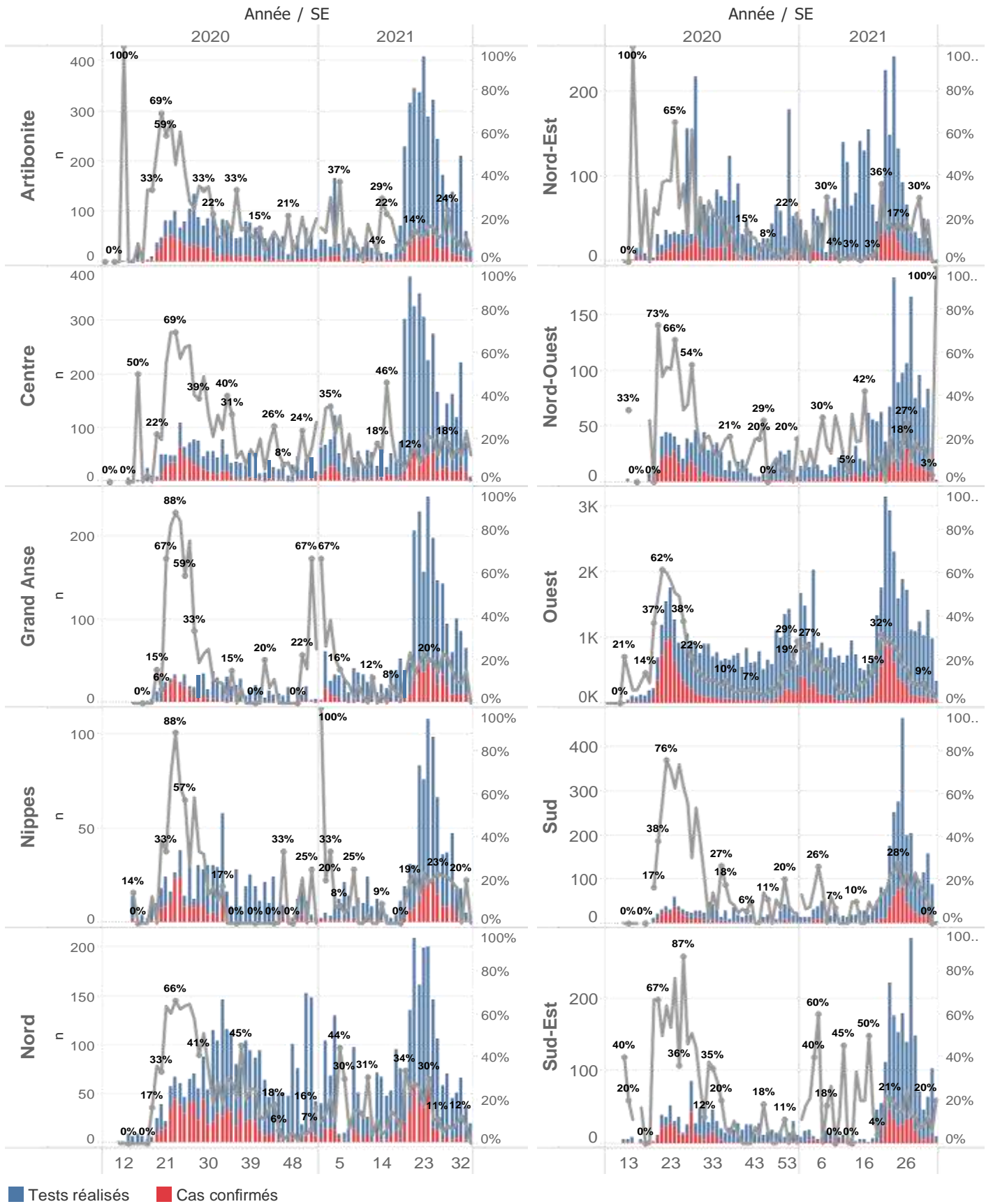
Graphique.4: Cas de COVID-19 par Semaine Epidémiologique, Haiti, 2020



| Bilan des activités de la surveillance épidémiologique   |                              |
|--|------------------------------|
| Activités de surveillance  | Période                      |
|  | 31 janv 2020 au 17 aout 2021 |
| Nombre de voyageurs dépistés dans les aéroports ( Toussaint L. et Cap-Haitien)                                   | 491,763                      |
| Nombre de voyageurs enregistrés après triage dans les Aéroports ( Toussaint L. et Cap-Haitien)                   | 409,158                      |
| Nombre de voyageurs enregistrés après triage à la frontière de Malpasse, Ouanaminthe, Anse à Pitre et Belladeres | 200,229                      |
| Nombre de voyageurs dépistés dans les ports  | 66,234                       |
| Nombre de personnes placées en quarantaine institutionnelle  | 2,662                        |
| Nombre de personnes placées en quarantaine domiciliaire  | 4,964                        |
| Nombre de personnes placées en isolement   | 2,969                        |
| Nombre d'appels reçus de la population   | 50,111                       |
| Autres Activités   | Période                      |
|  | 31 janv 2020 au 17 aout 2021 |
| Nombre d'alertes recues  | 81,303                       |
| Nombre de tests réalisés   | 106,912                      |
| Total cas positifs de COVID-19   | 20,768                       |
| Nombre de cas positifs de COVID-19 (PCR)   | 18,313                       |
| Nombre de cas positifs de COVID-19 (TDR-ag)  | 2,455                        |
| Nombre de cas récupérés  | 17,215                       |
| Nombre de décès dus à la COVID-19  | 584                          |
| Nombre de cas positifs de COVID-19 hospitalisés  | 3,569                        |

Source: MSPP/DELR

Graphique 5: Cas de COVID-19 par Département par SE, 2020-2021, Haiti





### **Cas suspect de COVID-19**

Toute personne répondant aux critères cliniques et/ou épidémiologiques OU laboratoire

#### **A- Critères cliniques**

Toute personne présentant une fièvre supérieure ou égale à 38 degrés Celsius, ou un antécédent récent de fièvre (dans les 14 derniers jours), accompagnée ou pas de toux avec ou sans difficultés respiratoires, de courbatures, de céphalée inexpliquée.

Ou

Toute personne présentant une altération subite du goût (dysgueusie ou agueusie) ou de l'odorat (hyposmie ou anosmie) sans rhinite associée

Ou

Toute personne chez qui un clinicien (Médecin ou Infirmière) suspecte la COVID-19.

**Chez les enfants :** Tous les signes ci-haut cités et/ou altération de l'état général, diarrhée ou fièvre isolée surtout chez l'enfant de moins de 3 mois.

#### **B- Critères épidémiologiques**

Toute personne en provenance d'une zone à risque de COVID-19 et/ou ayant un lien avec un cas confirmé

#### **C- Critères de laboratoire**

Toute personne asymptomatique ne répondant pas aux critères épidémiologiques avec un test de diagnostic rapide de détection des antigènes (TRA) du SARS-CoV-2 positif

### **Cas confirmé de COVID-19**

Toute personne avec un Test d'Amplification d'Acide Nucléique (TAAN) **positif** (Rt-PCR)

Ou

Toute personne symptomatique avec un test de diagnostic rapide de détection des antigènes (TDR-Ag) du SARS-CoV-2 positif

Ou

Toute personne asymptomatique répondant aux critères épidémiologiques avec un test de diagnostic rapide de détection des antigènes (TDR-Ag/TRA) du SARS-CoV-2 positif

**N-B : Seuls les Tests de Diagnostics Rapides Antigéniques validés par l'OMS et autorisés par le Laboratoire National de Santé Public (LNSP) sont acceptés dans le cadre de la surveillance et de la prise en charge de la COVID-19**

### **Cas récupéré ou déclaré rétabli de COVID-19**

Un cas de COVID-19 est déclaré « récupéré » ou « rétabli » dans les situations suivantes :

1. Personnes symptomatiques (malades) testées positives : au moins 10 jours depuis la disparition des signes de maladie avec ou sans un nouveau test négatif (reprise du test si possible).
- Ou
2. Personnes asymptomatiques (non malades) testées positives : 10 jours sans apparition de signe de maladie avec ou sans un nouveau test négatif (reprise du test si possible).

### **Décès du à la COVID-19**

Décès survenant chez un cas confirmé (par TAAN ou TDR-ag) ou par confirmation post mortem de COVID-19, sauf s'il existe une autre cause de décès claire qui ne peut pas être liée à la maladie de COVID-19 (par exemple, un traumatisme).