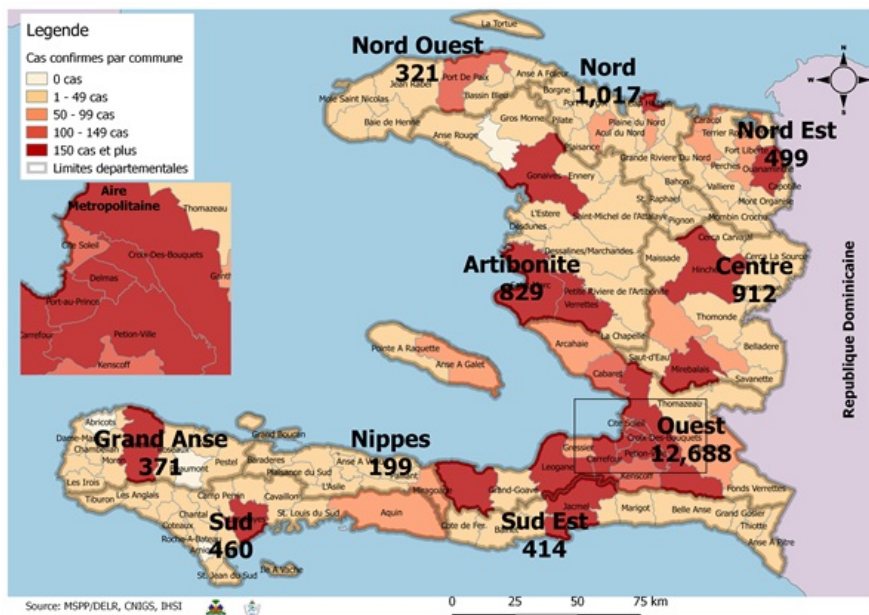


Surveillance de la COVID-19, Haïti, 2020-2021

Cas confirmés de COVID-19 par Département et Commune du 19/03/2020 au 18/06/2021



Au niveau mondial au 18 Juin 2021:

177,108,695 cas confirmés, dont **3,840,223** décès ont été enregistrés, soit une létalité de **2.17%**

En Haïti:

Source: OMS

- **85,122** tests réalisés (698 nouveaux)
- **17,710** cas confirmés (107 nouveaux)
- **393** décès (5 nouveaux)
- **12,753 (72%)** cas récupérés
- Létalité: **2.22%**
- **2856** cas hospitalisés (49 nouveaux)
- De ces **17,710** cas confirmés, **45.3%** sont de sexe féminin et **54.7%** de sexe masculin

Tab.1: Cas confirmés et décès de COVID-19 par département du 19 mars 2020 au 18 Juin 2021, Haïti

Département	Cas Cumulés.	Nouveaux cas (24h)	Décès Cumulés	Nouveaux décès (24h)	Taux de positivité	Taux de létalité
Ouest	12,688	65	205	4	21.6%	1.62%
Nord	1,017	4	53	0	22.4%	5.21%
Centre	912	1	27	1	20.7%	2.96%
Artibonite	829	8	42	0	18.0%	5.07%
Nord-Est	499	8	8	0	12.1%	1.60%
Sud	460	7	11	0	21.9%	2.39%
Sud-Est	414	5	10	0	23.9%	2.42%
Grand Anse	371	8	14	0	18.8%	3.77%
Nord-Ouest	321	0	15	0	21.6%	4.67%
Nippes	199	1	8	0	18.5%	4.02%
Grand Total	17,710	107	393	5	20.9%	2.22%

N-B. Les informations contenues dans ce rapport sont actualisées de manière quotidienne. Les données et analyses peuvent être modifiées après la classification finale des cas.

Tab.2: Distribution des cas et décès confirmés de COVID-19 par Commune, Haiti, 2021

Département	Communes	2021				Département	Communes	2021				
		Cas Cumulés.	Nouveaux cas (24h)	Décès Cumulés	Nouveaux décès (24h)			Cas Cumulés.	Nouveaux cas (24h)	Décès Cumulés	Nouveaux décès (24h)	
Artibonite	Saint Marc	96	5	0	0	Nord-Est	Ouanaminthe	50	8	1	0	
	Gonaives	56	2	0	0		Fort Liberté	38	0	0	0	
	Verrettes	36	0	1	0		Caracol	38	0	0	0	
	Gros Morne	12	0	1	0		Trou du Nord	26	0	1	0	
	Saint Michel	10	0	0	0		Mombin Crochu	12	0	0	0	
	Petite Riviere de l'Artibonite	9	0	1	0		Terrier Rouge	9	0	0	0	
	L'Estère	6	0	0	0		Mont Organisé	7	0	0	0	
	Marchand Dessalines	4	0	0	0		Capotille	2	0	0	0	
	Marmelade	2	0	0	0		Carice	1	0	0	0	
	La chapelle	3	1	0	0		Ferrier	1	0	0	0	
	Desdunes	1	0	0	0		Vallières	1	0	0	0	
	Ennery	1	0	0	0		Total	185	8	2	0	
	Total	236	8	3	0		Nord-Ouest	Port de paix	58	0	3	0
Centre	Mirebalais	165	1	6	0	La Tortue		18	0	0	0	
	Hinche	62	0	1	0	Bassin Bleu		4	0	0	0	
	Lascahobas	49	0	3	0	Jean Rabel		4	0	0	0	
	Boucan Carré	42	0	2	0	Bombardopolis		3	0	0	0	
	Cerca la Source	24	0	1	0	Saint Louis du Nord		3	0	0	0	
	Saut-d'Eau	17	0	0	0	Chansolme		1	0	0	0	
	Thomonde	14	0	0	0	Mole Saint Nicolas		1	0	0	0	
	Belladère	10	0	1	1	Total		92	0	3	0	
	Thomassique	8	0	0	0	Ouest		Delmas	1,536	17	20	1
	Savanette	8	0	0	0		Pétion Ville	1,389	12	17	1	
	Maissade	5	0	0	0		Port au Prince	817	9	12	0	
	Total	404	1	14	1		Tabarre	664	6	16	1	
	Grand Anse	Jérémie	176	6	1		0	Croix des Bouquets	599	11	17	1
Corail		8	0	0	0		Carrefour	325	6	10	0	
Pestel		4	0	0	0		Léogane	76	0	3	0	
Bonbon		3	0	0	0		Cité soleil	77	1	2	0	
Moron		1	0	0	0		Kenskoff	65	1	1	0	
Irois		1	0	0	0		Petit Goave	40	0	0	0	
Chambellan		1	1	0	0		Gressier	33	0	2	0	
Roseaux		1	1	0	0		Arcahaie	33	2	0	0	
Total		195	8	1	0		Ganthier	28	0	1	0	
Nippes		Miragoane	31	0	2		0	Cabaret	23	0	0	0
	Fond des Nègres	4	0	0	0		Anse a Galet	20	0	0	0	
	L'Asile	4	0	0	0		Cornillon	6	0	0	0	
	Paillant	4	0	1	0		Grand Goave	5	0	0	0	
	Petite Riviere des Nippes	3	0	0	0	Pointe à Raquette	4	0	0	0		
	Anse-a-Veau	2	0	0	0	Thomazeau	3	0	0	0		
	Fonds des Nègres	1	0	0	0	Total	5,743	65	101	4		
	Total	50	1	3	0	Sud	Cayes	127	6	3	0	
Nord	Cap Haitien	205	2	9	0		Aquin	32	0	0	0	
	Milot	31	0	4	0		Port-à-Piment	9	0	0	0	
	Plaine du Nord	20	0	1	0		Torbeck	7	1	1	0	
	Quartier Morin	18	0	2	0		Les Anglais	5	0	0	0	
	Pignon	14	0	0	0		Chantal	4	0	0	0	
	Limnade	12	0	0	0		Coteaux	4	0	0	0	
	Grande Rivière du Nord	10	1	0	0		Port Salut	3	0	0	0	
	Limbé	7	0	0	0		Cavaillon	3	0	1	0	
	Acul du Nord	5	0	0	0		Camp-Perrin	2	0	0	0	
	Ranquitte	5	1	0	0		Tiburon	1	0	0	0	
	Plaisance du Nord	4	0	0	0		Chardonnières	1	0	0	0	
	Dondon	4	0	2	0		Total	198	7	5	0	
	Port Margot	2	0	0	0		Sud-Est	Jacmel	90	2	0	0
	La Victoire	1	0	0	0			Anse à Pitres	21	0	0	0
	Borgne	1	0	1	0			Marigot	5	0	0	0
	Bas-Limbé	1	0	0	0			Cayes-Jacmel	5	0	0	0
	Total	340	4	19	0	Belle Anse		5	0	0	0	
					Thiotte	4		0	0	0		
					Bainet	3		0	0	0		
					Grand Gosier	3		0	1	0		
					Cote de Fer	4		3	0	0		
					Total	140		5	1	0		

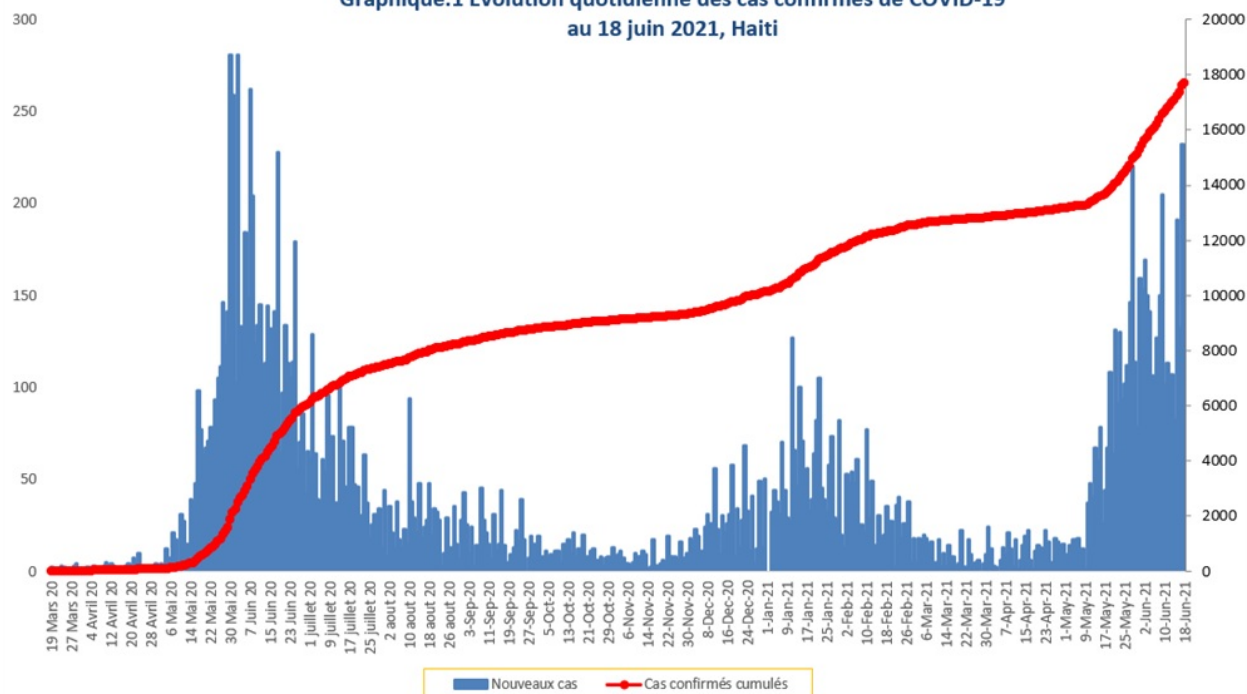
N-B. Les informations contenues dans ce rapport sont actualisées de manière quotidienne. Les données et analyses peuvent être modifiées après la classification finale des cas.

Tab.3: Distribution des cas et décès confirmés de COVID-19 par Commune, Haiti, 2020

Département Communes		2020		Département Communes		2020	
		Cas Cumulés.	Décès Cumulés			Cas Cumulés.	Décès Cumulés
Artibonite	Saint Marc	198	18	Nord-Est	Ouanaminthe	107	2
	Verrettes	142	6		Caracol	50	0
	Gonaïves	132	10		Fort Liberté	44	2
	Gros Morne	23	1		Trou du Nord	39	1
	Petite Riviere de l'Artibo..	22	1		Mombin Crochu	21	0
	Marchand Dessalines	19	0		Terrier Rouge	16	0
	Saint Michel	18	0		Mont Organisé	11	0
	L'Estère	13	0		Perches	6	0
	Desdunes	7	1		Sainte Suzanne	5	0
	Ennery	6	1		Carice	5	1
	Marmelade	6	0		Ferrier	5	0
	Grande Saline	3	1		Capotille	4	0
	Anse Rouge	2	0		Vallières	1	0
	La chapelle	2	0		Total	314	6
	Total	593	39		Nord-Ouest	Port de Paix	133
Centre	Hinche	179	1	Saint Louis du Nord		28	2
	Mirebalais	175	4	Bombardopolis		17	1
	Boucan Carré	34	0	Jean Rabel		15	0
	Lascahobas	34	3	Mole Saint Nicolas		13	1
	Belladère	25	2	La Tortue		8	0
	Thomonde	16	1	Bassin Bleu		7	0
	Savanette	14	0	Chansolme		4	1
	Saut-d'Eau	10	0	Baie de Henne	2	0	
	Maissade	6	0	Anse-a-Foleur	2	0	
	Cerca la Source	6	2	Total	229	12	
	Cerca Cavajal	5	0	Ouest	Delmas	1,665	24
	Thomassique	4	0		Port au Prince	1,269	22
	Total	508	13		Pétion Ville	1,260	15
	Grand Anse	Jérémie	143		9	Tabarre	791
Anse d'hainault		16	1		Croix des Bouquets	704	8
Chambellan		7	1		Carrefour	493	6
Dame Marie		3	1		Petit Goave	157	3
Irois		2	0		Cité Soleil	106	2
Pestel		2	0		Léogane	91	1
Roseaux		1	0		Cabaret	88	1
Bonbon		1	0		Kenskoff	71	3
Moron		1	1		Arcahaie	59	5
Total		176	13		Gressier	53	2
Nippes	Miragoane	68	1		Anse a Galet	40	2
	Fond des Nègres	20	0		Ganthier	36	2
	Baradères	13	0		Cornillon	17	0
	Anse-a-Veau	10	1		Grand Goave	17	1
	Plaisance du Sud	10	1		Thomazeau	14	0
	L'Asile	8	0	Fond-Verrettes	10	0	
	Petit Trou de Nippes	7	0	Pointe à Raquette	4	0	
	Petite Riviere des Nippes	6	0	Total	6,945	104	
	Paillant	4	0	Sud	Cayes	138	4
	Arnaud	2	1		Aquin	38	0
	Grand Boucan	1	1		Saint Louis du Sud	12	1
	Total	149	5		Torbeck	10	1
Nord	Cap Haitien	394	22		Les Anglais	10	0
	Limbé	56	3		Port Salut	9	0
	Milot	28	1		Port-à-Piment	9	0
	Pignon	26	2		Camp-Perrin	8	0
	Plaisance du Nord	22	1		Tiburon	6	0
	Plaine du Nord	22	3		Chardonnières	6	0
	Port Margot	20	0		Coteaux	5	0
	Borgne	20	0		Cavaillon	3	0
	Pilate	19	0		St Jean du Sud	2	0
	Grande Rivière du Nord	18	1		Ile-a-Vache	2	0
	Quartier Morin	15	0	Chantal	2	0	
	Acul du Nord	12	0	Roche à Bateau	1	0	
	Limonade	12	0	Maniche	1	0	
	Dondon	6	0	Total	262	6	
	Saint Raphael	4	0	Sud-Est	Jacmel	204	8
	Bahon	3	1		Bainet	16	0
	Total	677	34		Cote de Fer	14	1
					Thiotte	10	0
					Anse à Pitres	9	0
					Marigot	8	0
			La Vallée de Jacmel		7	0	
			Belle Anse		4	0	
			Cayes-Jacmel	2	0		
			Total	274	9		

N-B. Les informations contenues dans ce rapport sont actualisées de manière quotidienne. Les données et analyses peuvent être modifiées après la classification finale des cas.

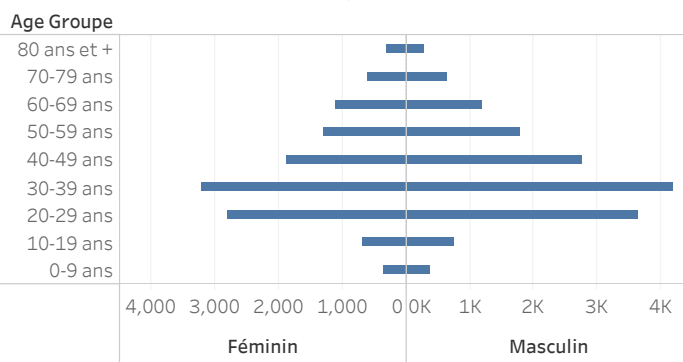
Graphique.1 Evolution quotidienne des cas confirmés de COVID-19 au 18 juin 2021, Haiti



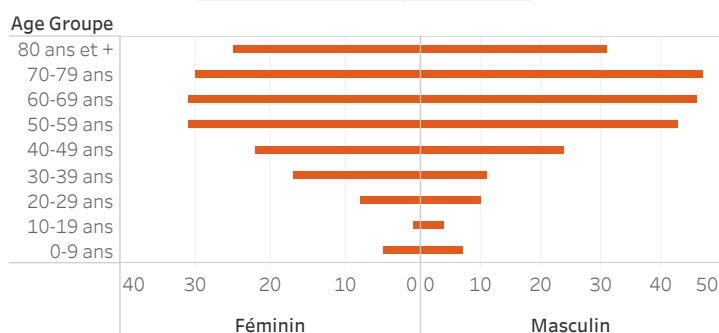
Tab.4: Distribution des cas et décès de COVID-19 par groupe d'age du 19 mars 2020 au 18 juin 2021, Haiti

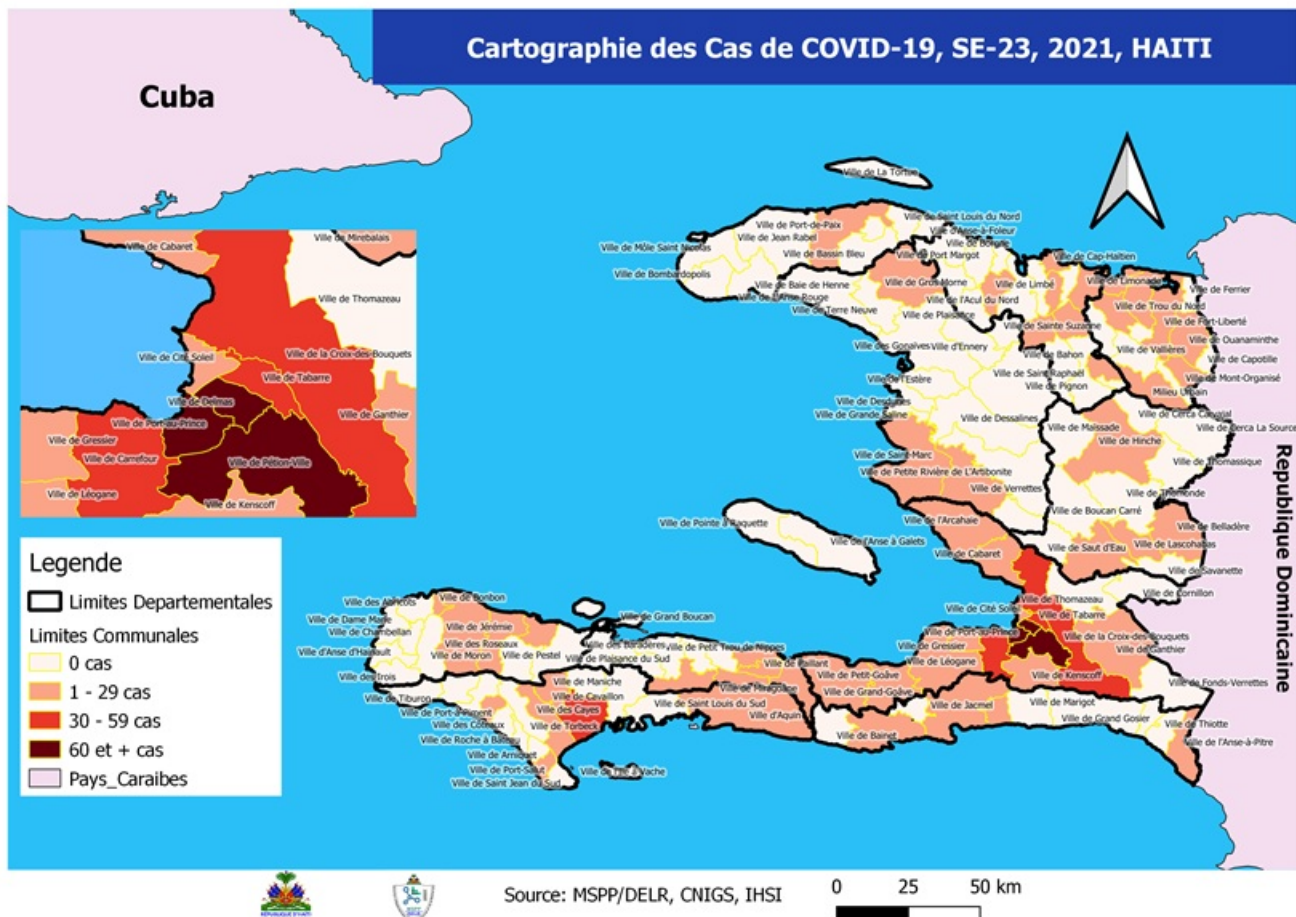
Age Groupe	Cas Confirmés	Nouveaux cas (24h)	Décès Cumulés	Nouveaux décès (24h)	Taux de létalité
0-9 ans	412	1	12	1	2.91%
10-19 ans	766	1	5	0	0.65%
20-29 ans	3,243	25	18	0	0.56%
30-39 ans	4,790	20	28	0	0.58%
40-49 ans	3,248	14	46	1	1.42%
50-59 ans	2,257	21	74	1	3.28%
60-69 ans	1,660	8	77	1	4.64%
70-79 ans	925	10	77	1	8.32%
80 ans et +	409	7	56	0	13.69%
Grand Total	17,710	107	393	5	2.22%

Graphique 2: Distribution des cas confirmés par groupe d'age et sexe du 19 mars 2020 au 18 juin 2021, Haiti



Graphique 3: Distribution des décès par groupe d'age et sexe du 19 mars 2020 au 18 juin 2021, Haiti

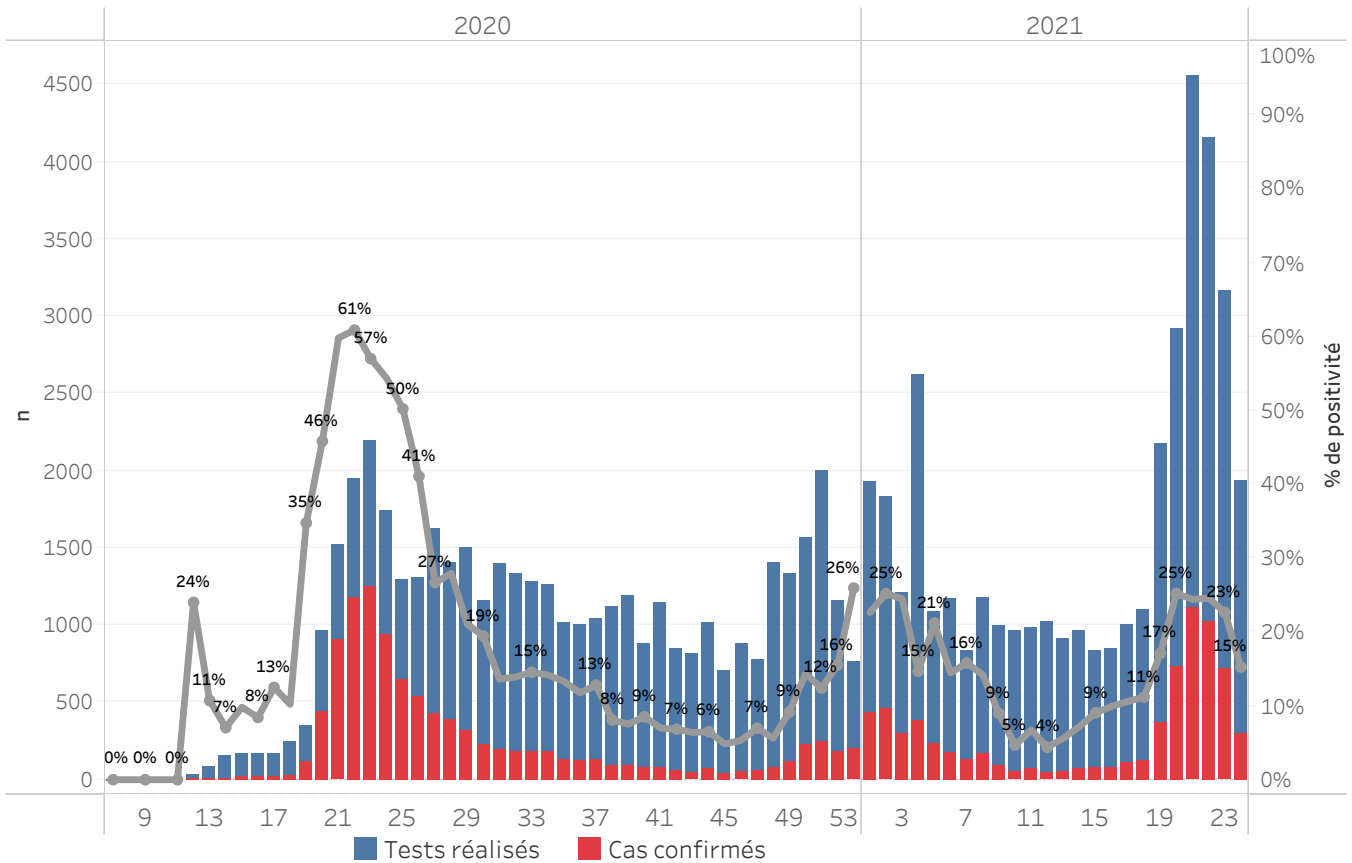




Tab.5: Distribution des cas hospitalisés par département, 18 juin 2021, Haiti

	Nouveaux cas hospitalisés	Total cas confirmés hospitalisés	Total cas confirmés en Soins Intensifs
Ouest	42	73	30
Centre	5	42	11
Nord	1	5	0
Sud	1	18	0
Artibonite	0	0	0
Nippes	0	0	0
Grand Anse	0	0	0
Nord Est	0	0	0
Nord Ouest	0	0	0
Sud Est	0	0	0
Total	49	138	41

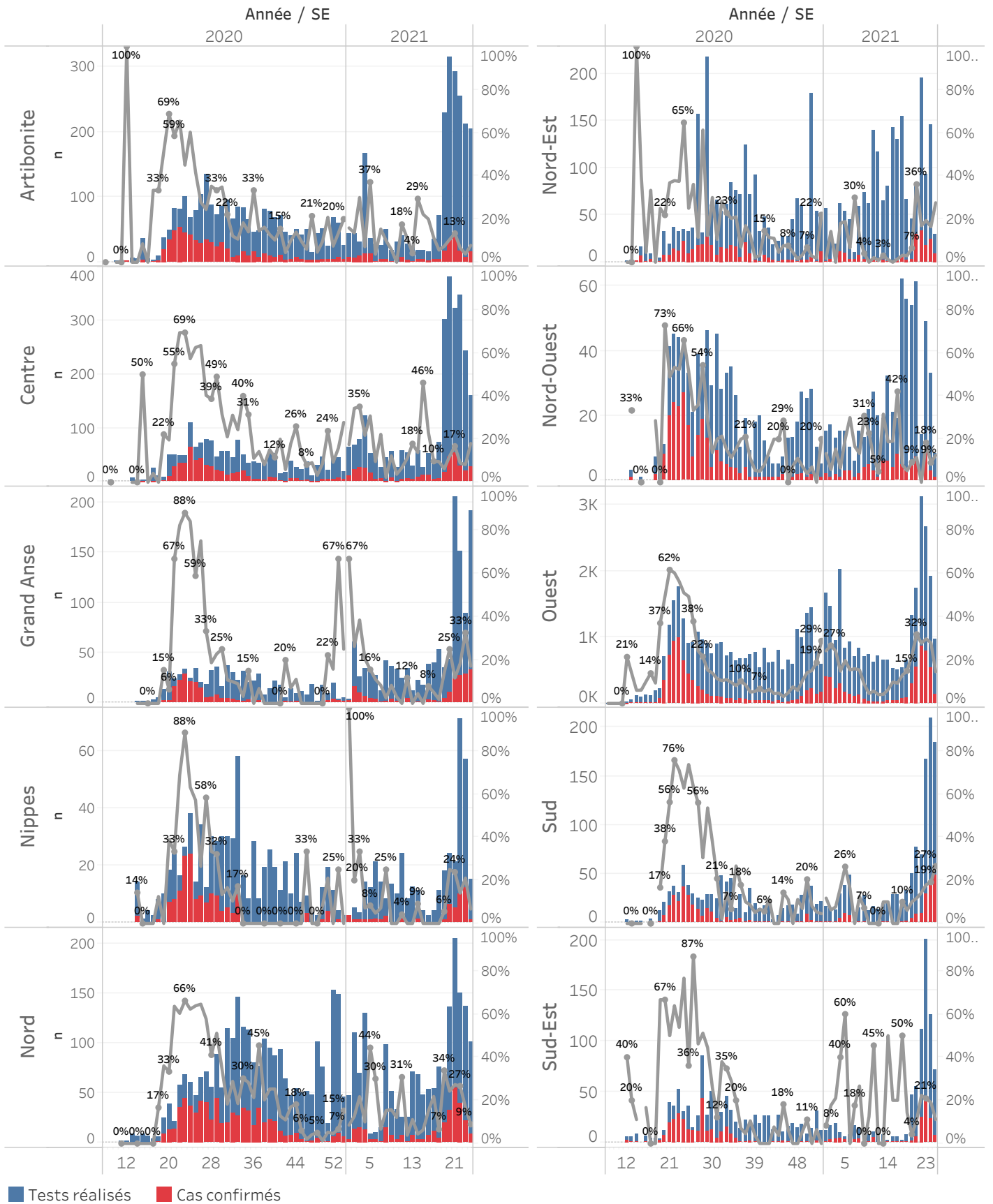
Graphique.4: Cas de COVID-19 par Semaine Epidémiologique, Haiti, 2020-2021



Bilan des activités de la surveillance épidémiologique	
Activités de surveillance	Période
	31 janv 2020 au 17 juin 2021
Nombre de voyageurs dépistés dans les aéroports (Toussaint L. et Cap-Haitien)	431,594
Nombre de voyageurs enregistrés après triage dans les Aéroports (Toussaint L. et Cap-Haitien)	348,989
Nombre de voyageurs enregistrés après triage à la frontière de Malpasse, Ouanaminthe, Anse à Pitre et Belladeres	183,980
Nombre de voyageurs dépistés dans les ports	66,234
Nombre de personnes placées en quarantaine institutionnelle	2,898
Nombre de personnes placées en quarantaine domiciliaire	10,099
Nombre de personnes placées en isolement	4,564
Nombre d'appels reçus de la population	50,111
Autres Activités	Période
	31 janv 2020 au 18 juin 2021
Nombre d'alertes recues	74,913
Nombre de tests réalisés	85,122
Total cas positifs de COVID-19	17,710
Nombre de cas positifs de COVID-19 (PCR)	16,506
Nombre de cas positifs de COVID-19 (TDR-ag)	1,204
Nombre de cas récupérés	12,753
Nombre de décès dus à la COVID-19	393
Nombre de cas positifs de COVID-19 hospitalisés	2,856

Source: MSPP/DELR

Graphique 5: Cas de COVID-19 par Département par SE, 2020-2021, Haiti



Cas suspect de COVID-19

Toute personne répondant aux critères cliniques et/ou épidémiologiques OU laboratoire

A- Critères cliniques

Toute personne présentant une fièvre supérieure ou égale à 38 degrés Celsius, ou un antécédent récent de fièvre (dans les 14 derniers jours), accompagnée ou pas de toux avec ou sans difficultés respiratoires, de courbatures, de céphalée inexpliquée.

Ou

Toute personne présentant une altération subite du goût (dysgueusie ou agueusie) ou de l'odorat (hyposmie ou anosmie) sans rhinite associée

Ou

Toute personne chez qui un clinicien (Médecin ou Infirmière) suspecte la COVID-19.

Chez les enfants : Tous les signes ci-haut cités et/ou altération de l'état général, diarrhée ou fièvre isolée surtout chez l'enfant de moins de 3 mois.

B- Critères épidémiologiques

Toute personne en provenance d'une zone à risque de COVID-19 et/ou ayant un lien avec un cas confirmé

C- Critères de laboratoire

Toute personne asymptomatique ne répondant pas aux critères épidémiologiques avec un test de diagnostic rapide de détection des antigènes (TRA) du SARS-CoV-2 positif

Cas confirmé de COVID-19

Toute personne avec un Test d'Amplification d'Acide Nucléique (TAAN) **positif** (Rt-PCR)

Ou

Toute personne symptomatique avec un test de diagnostic rapide de détection des antigènes (TDR-Ag) du SARS-CoV-2 positif

Ou

Toute personne asymptomatique répondant aux critères épidémiologiques avec un test de diagnostic rapide de détection des antigènes (TDR-Ag/TRA) du SARS-CoV-2 positif

N-B : Seuls les Tests de Diagnostics Rapides Antigéniques validés par l'OMS et autorisés par le Laboratoire National de Santé Public (LNSP) sont acceptés dans le cadre de la surveillance et de la prise en charge de la COVID-19

Cas récupéré ou déclaré rétabli de COVID-19

Un cas de COVID-19 est déclaré « récupéré » ou « rétabli » dans les situations suivantes :

1. Personnes symptomatiques (malades) testées positives : au moins 10 jours depuis la disparition des signes de maladie avec ou sans un nouveau test négatif (reprise du test si possible).
- Ou
2. Personnes asymptomatiques (non malades) testées positives : 10 jours sans apparition de signe de maladie avec ou sans un nouveau test négatif (reprise du test si possible).

Décès du à la COVID-19

Décès survenant chez un cas confirmé (par TAAN ou TDR-ag) ou par confirmation post mortem de COVID-19, sauf s'il existe une autre cause de décès claire qui ne peut pas être liée à la maladie de COVID-19 (par exemple, un traumatisme).