

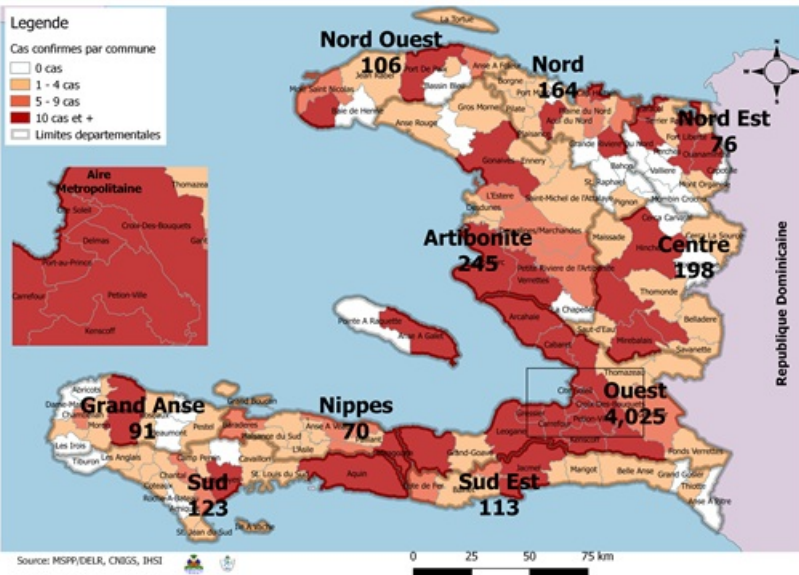
Numéro: 116

20/06/2020

6h00 pm

Surveillance de la COVID-19, Haïti, 2020

Cas confirmés de COVID-19 par Département et Commune du 19/03/2020 au 20/06/2020



Au niveau mondial au 20 juin 2020:

8,525,042 cas confirmés, dont 456,973 décès ont été enregistrés, soit une létalité de 5.36%

Source: OMS

En Haïti :

- 10,662 cas suspects
- 5,211 cas confirmés (134 nouveaux) (57 importés et 5,154 à transmission locale)
- 88 décès
- De ces 5,211 cas confirmés, 40.5% sont de sexe féminin et 59.5% de sexe masculin

Tab.1: Cas confirmés et décès de COVID-19 par département du 19 mars au 20 juin 2020, Haïti

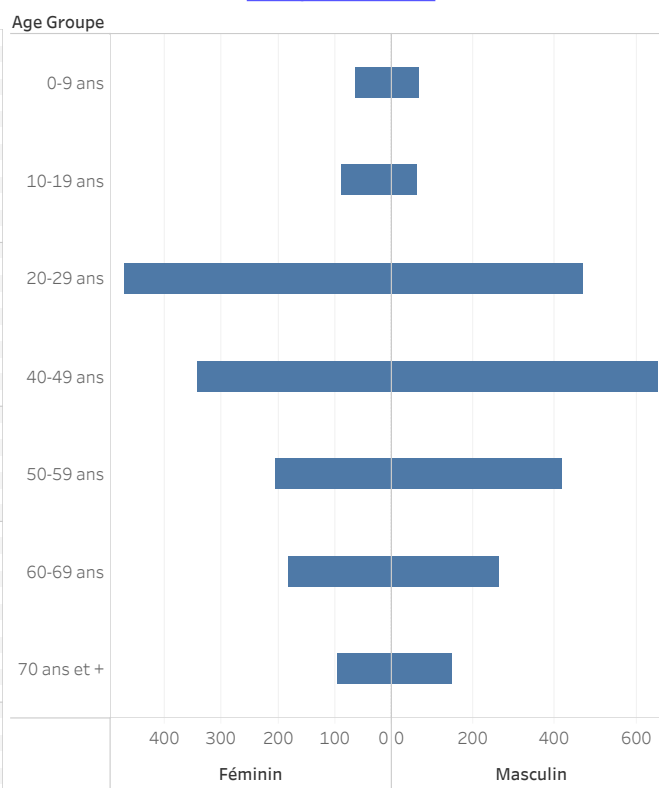
Département	Cas Cumulés	Nouveaux cas (24h)	Décès Cumulés	Nouveaux décès (24h)	Taux de létalité
Ouest	4,025	78	45	0	1.1%
Artibonite	245	16	13	0	5.3%
Centre	198	3	0	0	0.0%
Nord	164	12	9	0	5.5%
Sud	123	11	4	0	3.3%
Sud-Est	113	4	2	0	1.8%
Nord-Ouest	106	3	3	0	2.8%
Grand Anse	91	0	5	0	5.5%
Nord-Est	76	6	4	0	5.3%
Nippes	70	1	3	0	4.3%
Grand Total	5,211	134	88	0	1.7%

N-B. Les informations contenues dans ce rapport sont actualisées de manière quotidienne. Les données et analyses peuvent être modifiées après la classification finale des cas.

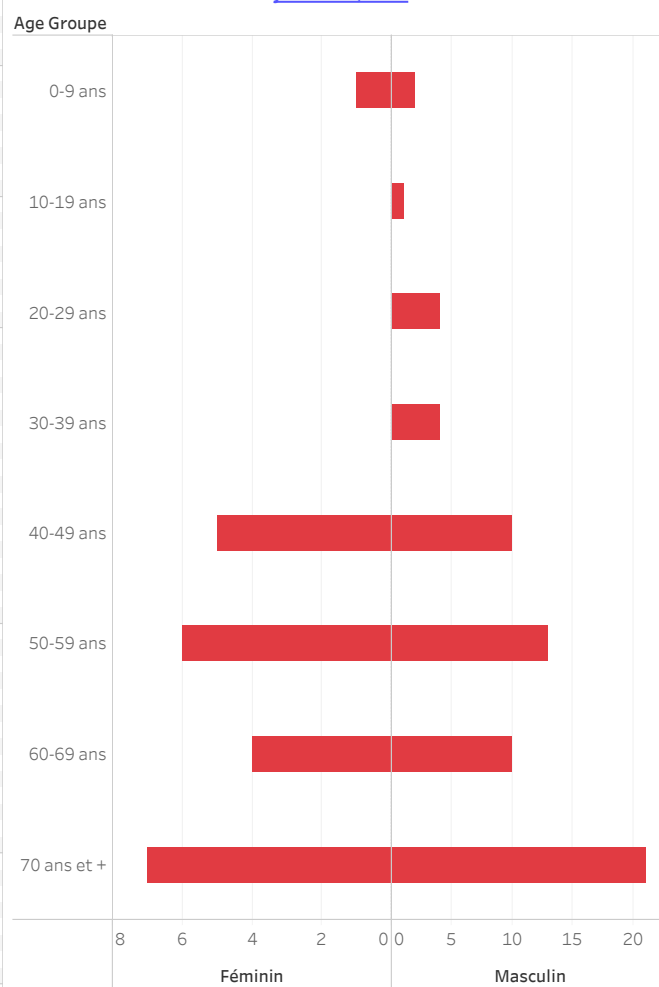
Tab.2: Distribution des cas confirmés de COVID-19 par Commune, Haiti, 2020

Département	Communes	Cas confirmés	
Artibonite	Saint Marc	102	
	Gonaives	67	
	Verrettes	39	
	L'Estère	9	
	Marchand Dessalines	8	
	Petite Riviere de l'Artibonite	5	
	Saint Michel	4	
	Ennery	3	
	Grande Saline	2	
	Desdunes	2	
	Anse Rouge	2	
	Marmelade	1	
	Gros Morne	1	
	Centre	Mirebalais	91
Hinche		70	
Boucan Carré		14	
Lascahobas		10	
Belladere		4	
Savanette		3	
Thomonde		3	
Maissade		2	
Saut-d'Eau		1	
Cerca la Source		1	
Grand Anse		Jeremie	76
	Chambellan	7	
	Anse d'Hainault	3	
	Pestel	2	
	Roseaux	1	
	Moron	1	
	Bonbon	1	
Nippes	Miraçoane	30	
	Fond des Nègres	9	
	Baradères	7	
	Plaisance du Sud	5	
	Petite Riviere des Nippes	5	
	Anse-a-Veau	5	
	L'Asile	4	
	Paillant	2	
	Petit Trou de Nippes	1	
	Grand Boucan	1	
	Arnaud	1	
Nord	Cap Haitien	112	
	Limbé	11	
	Grande Riviere du Nord	10	
	Plaine du Nord	6	
	Milot	5	
	Limonade	5	
	Plaisance du Nord	4	
	Acul du Nord	4	
	Quartier-Morin	2	
	Borane	2	
	Port Margot	1	
	Pilate	1	
	Pignon	1	
	Nord-Est	Ouanaminthe	23
		Fort Liberté	16
		Caracol	16
Trou du Nord		14	
Terrier Rouge		4	
Mont Organise		1	
Ferrier		1	
Nord-Ouest	Port de paix	72	
	Bombardopolis	12	
	Saint Louis du Nord	8	
	Mole Saint Nicolas	5	
	Jean Rabel	4	
	Chansolme	3	
	La Tortue	1	
Ouest	Anse-a-Foleur	1	
	Delmas	1,008	
	Port au Prince	891	
	Pétion Ville	640	
	Tabarre	504	
	Croix des Bouquets	356	
	Carrefour	312	
	Petit Goave	77	
	Cité Soleil	69	
	Kenskoff	42	
	Léogane	39	
	Gressier	26	
	Cabaret	24	
	Archaie	14	
	Anse a Galet	10	
Sud	Ganthier	6	
	Grand-Goave	3	
	Cornillon	3	
	Thomazeau	1	
	Caves	90	
	Aquin	12	
	Torbeck	5	
	Saint Louis du Sud	2	
	Port-à-Piment	2	
	Les Anglais	2	
	Chardonnieres	2	
	Chantal	2	
	St Jean du Sud	1	
	Port Salut	1	
Ile-a-Vache	1		
Coteaux	1		
Cavaillon	1		
Camp-Perrin	1		
Sud-Est	Jacmel	91	
	La Vallée de Jacmel	6	
	Cote de Fer	5	
	Thiotte	4	
	Mariqot	2	
	Belle Anse	2	
	Bainet	2	
Cayes-Jacmel	1		
Grand Total		5,211	

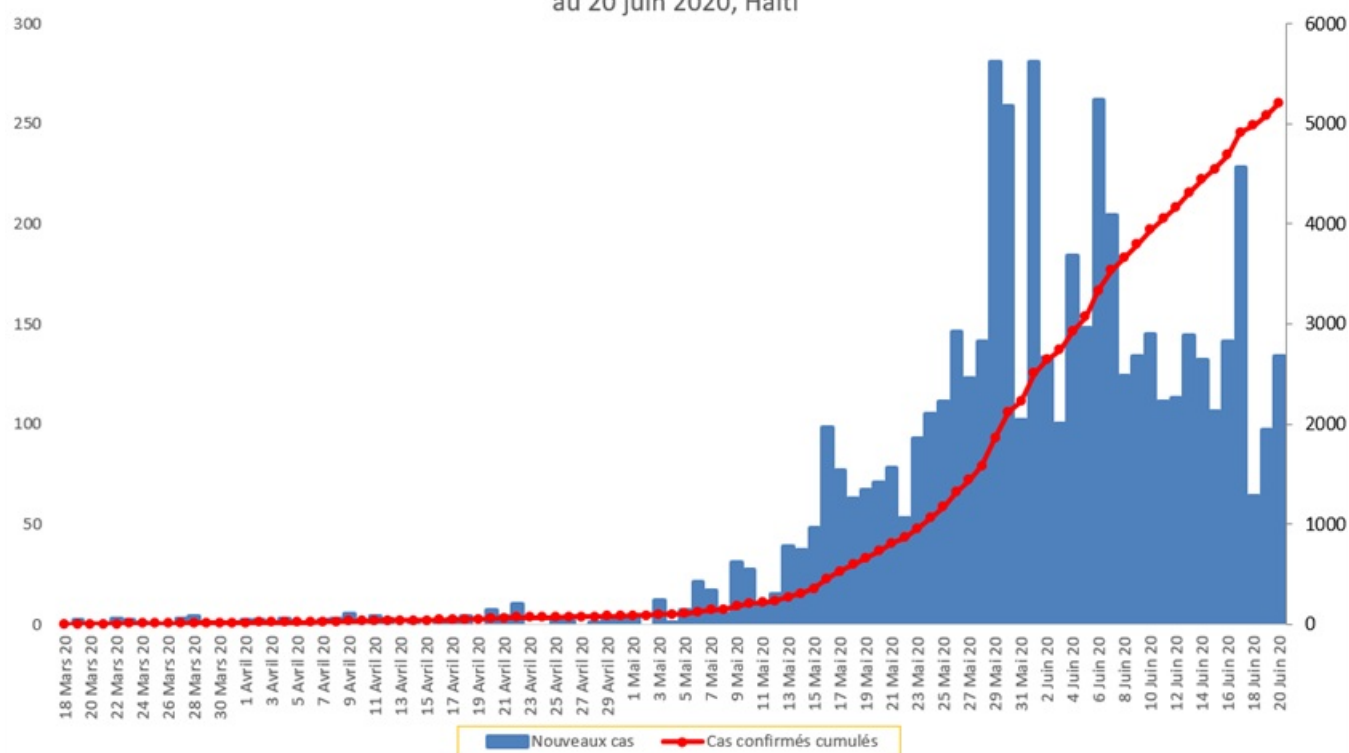
Graphique 1: Distribution des cas confirmés par groupe d'age et sexe au 20 juin 2020, Haiti



Graphique 2: Distribution des décès par groupe d'age et sexe au 20 juin 2020, Haiti



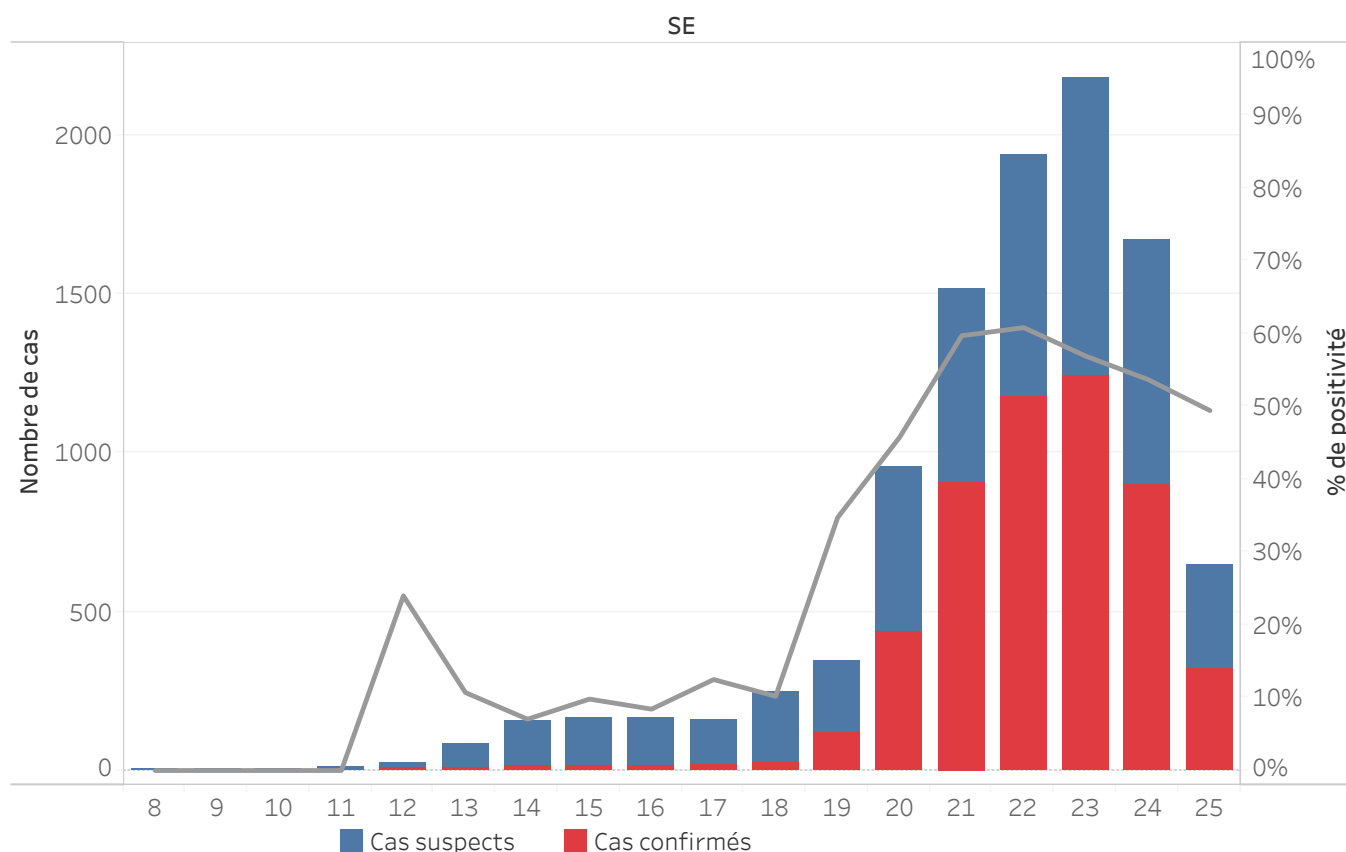
Graphique.3 Evolution quotidienne des cas confirmés de COVID-19 au 20 juin 2020, Haiti



Tab.3: Distribution des cas et décès de COVID-19 par groupe d'age au 20 juin 2020, Haiti

Age Groupe	Cas Confirmés	Décès Cumulés	Taux de létalité
0-9 ans	132	3	2.3%
10-19 ans	153	1	0.7%
20-29 ans	948	4	0.4%
30-39 ans	1,595	4	0.3%
40-49 ans	1,012	15	1.5%
50-59 ans	641	19	3.0%
60-69 ans	457	14	3.1%
70 ans et +	273	28	10.3%
Grand Total	5,211	88	1.7%

Graphique.4: Cas de COVID-19 par Semaine Epidémiologique, Haiti, 2020



Bilan des activités de la surveillance épidémiologique

Activités de surveillance	Période
	31 janv au 19 Juin 2020
Nombre de voyageurs dépistés dans les aéroports (Toussaint L. et Cap-Haitien)	91,532
Nombre de voyageurs enregistrés après triage dans les Aéroports (Toussaint L. et Cap-Haitien)	9,583
Nombre de voyageurs enregistrés après triage à la frontière de Malpasse, Ouanaminthe et Belladeres	58,754
Nombre de voyageurs dépistés dans les ports	66,184
Nombre de personnes placées en quarantaine institutionnelle	109
Nombre de personnes placées en quarantaine domiciliaire	2,560
Nombre de personnes placées en isolement	5,095
Nombre d'appels reçus de la population	43,611
Autres Activités	Période
	31 janv au 20 Juin 2020
Nombre d'alertes reçues	11,119
Nombre de cas suspects de COVID-19 notifiés	10,662
Nombre de cas suspects de COVID-19 investigués	10,662
Nombre de cas suspects testés	10,281
Nombre de cas positifs de COVID-19	5,211
Nombre de décès dus au COVID-19	88

Source: MSPP/DEL R