

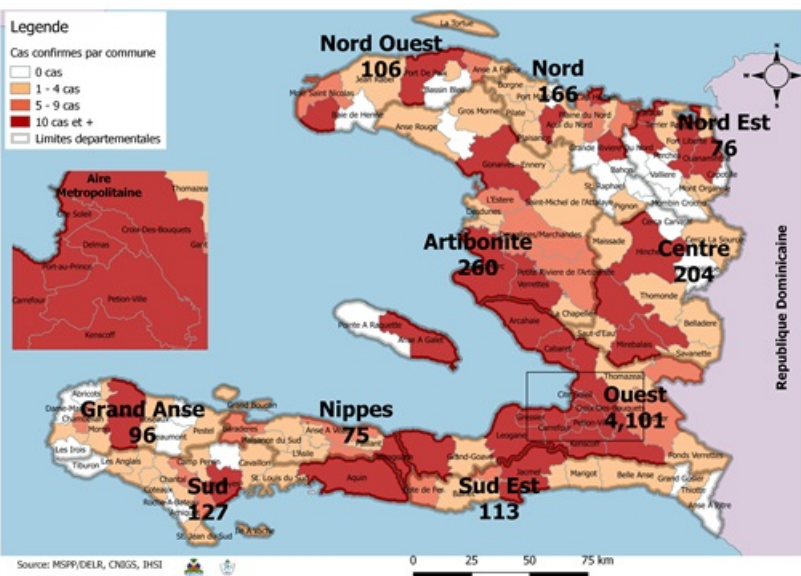
Numéro: 118

22/06/2020

6h00 pm

Surveillance de la COVID-19, Haïti, 2020

Cas confirmés de COVID-19 par Département et Commune du 19/03/2020 au 22/06/2020



Au niveau mondial au 22 juin 2020:

8,860,331 cas confirmés, dont 465,740 décès ont été enregistrés, soit une létalité de 5.25%

Source: OMS

En Haïti:

- 10,825 cas suspects
- 5,324 cas confirmés (113 nouveaux) (57 importés et 5,267 à transmission locale)
- 89 décès (1 nouveau)
- 436 cas récupérés
- De ces 5,324 cas confirmés, 40.6% sont de sexe féminin et 59.4% de sexe masculin

Tab.1: Cas confirmés et décès de COVID-19 par département du 19 mars au 22 juin 2020, Haïti

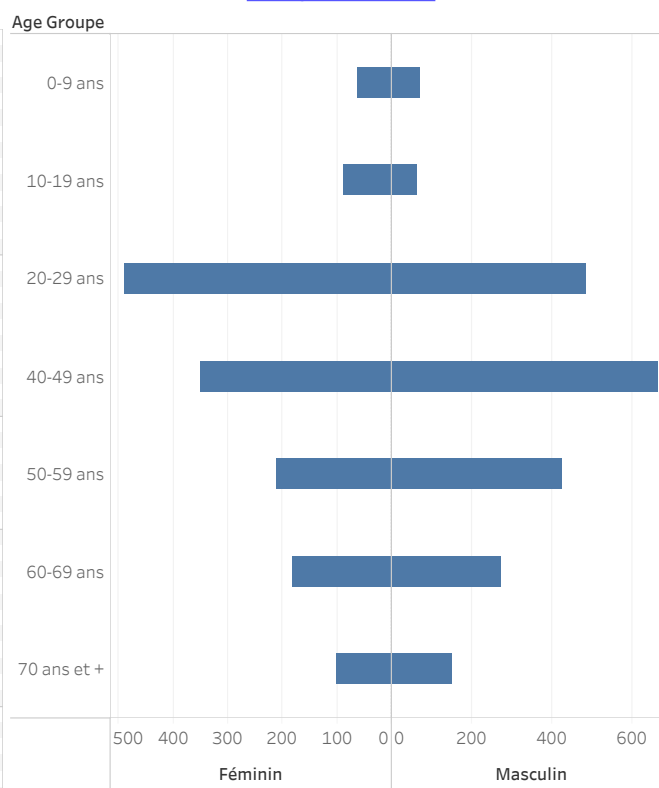
Département	Cas Cumulés	Nouveaux cas (24h)	Décès Cumulés	Nouveaux décès (24h)	Taux de létalité
Ouest	4,101	76	45	0	1.1%
Artibonite	260	15	13	0	5.0%
Centre	204	6	0	0	0.0%
Nord	166	2	10	1	6.0%
Sud	127	4	4	0	3.1%
Sud-Est	113	0	2	0	1.8%
Nord-Ouest	106	0	3	0	2.8%
Grand Anse	96	5	5	0	5.2%
Nord-Est	76	0	4	0	5.3%
Nippes	75	5	3	0	4.0%
Grand Total	5,324	113	89	1	1.7%

N-B. Les informations contenues dans ce rapport sont actualisées de manière quotidienne. Les données et analyses peuvent être modifiées après la classification finale des cas.

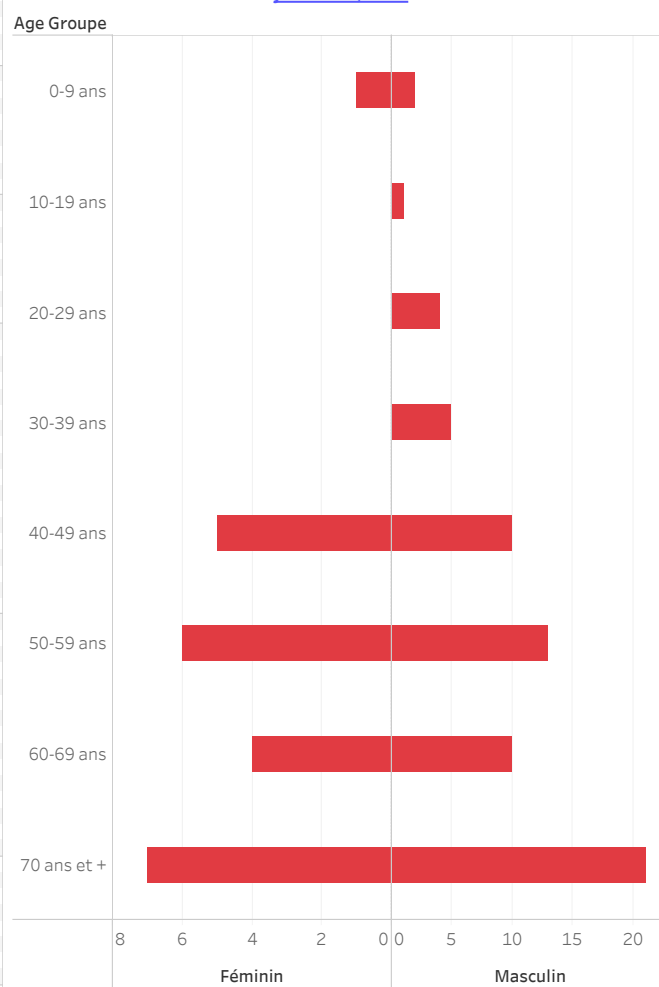
Tab.2: Distribution des cas confirmés de COVID-19 par Commune, Haiti, 2020

Département	Communes	Cas confirmés	
Artibonite	Saint Marc	108	
	Gonaives	67	
	Verrettes	43	
	L'Estère	9	
	Marchand Dessalines	8	
	Petite Riviere de l'Artibonite	7	
	Saint Michel	4	
	Ennery	3	
	Desdunes	3	
	Gros Morne	2	
	Grande Saline	2	
	Anse Rouge	2	
	Marmelade	1	
	La chapelle	1	
Centre	Mirebalais	96	
	Hinche	71	
	Boucan Carré	14	
	Lascahobas	10	
	Belladere	4	
	Savanette	3	
	Thomonde	2	
	Maissade	2	
	Saut-d'Eau	1	
	Cerca la Source	1	
Grand Anse	Jeremie	81	
	Chambellan	7	
	Anse d'Hainault	3	
	Pestel	2	
	Roseaux	1	
	Moron	1	
	Bonbon	1	
Nippes	Miragoane	35	
	Fond des Nègres	9	
	Baradères	7	
	Plaisance du Sud	5	
	Petite Riviere des Nippes	5	
	Anse-a-Veau	5	
	L'Asile	4	
	Paillant	2	
	Petit Trou de Nippes	1	
	Grand Boucan	1	
	Arnaud	1	
	Nord	Cap Haitien	113
		Limbé	12
Grande Riviere du Nord		10	
Plaine du Nord		6	
Milot		5	
Limonade		5	
Plaisance du Nord		4	
Acul du Nord		4	
Quartier-Morin		2	
Borgne		2	
Port Marqot		1	
Pilate		1	
Pionon		1	
Nord-Est		Ouanaminthe	23
		Fort Liberté	16
		Caracol	16
		Trou du Nord	14
	Terrier Rouge	4	
	Mont Organise	1	
	Ferrier	1	
Nord-Ouest	Carice	1	
	Port de paix	72	
	Bombardopolis	12	
	Saint Louis du Nord	8	
	Mole Saint Nicolas	8	
	Jean Rabel	4	
	Chansolme	3	
La Tortue	1		
Ouest	Anse-a-Foleur	1,029	
	DELMAS	905	
	Port au Prince	905	
	Pétion Ville	650	
	Tabarre	517	
	Croix des bouquets	362	
	Carrefour	315	
	Petit Goave	77	
	Cité Soleil	72	
	Kenskoff	42	
	Léogane	39	
	Gressier	26	
	Cabaret	24	
	Arcahaie	15	
	Anse a Galet	11	
	Ganthier	7	
	Cornillon	6	
Grand-Goave	3		
Thomazeau	1		
Sud	Cayes	90	
	Aquin	13	
	Torbeck	5	
	Saint Louis du Sud	2	
	Port-à-Piment	2	
	Port Salut	2	
	Les Anglais	2	
	Chardonnières	2	
	Chantal	2	
	Camp-Perrin	2	
	St Louis du Sud	1	
	St Jean du Sud	1	
	Ile-a-Vache	1	
	Coteaux	1	
	Cavaillon	1	
Sud-Est	Jacmel	91	
	La Vallée de Jacmel	6	
	Cote de Fer	5	
	Thiotte	4	
	Mariqot	2	
	Belle Anse	2	
	Bainet	2	
Cayes-Jacmel	1		
Grand Total	5,324		

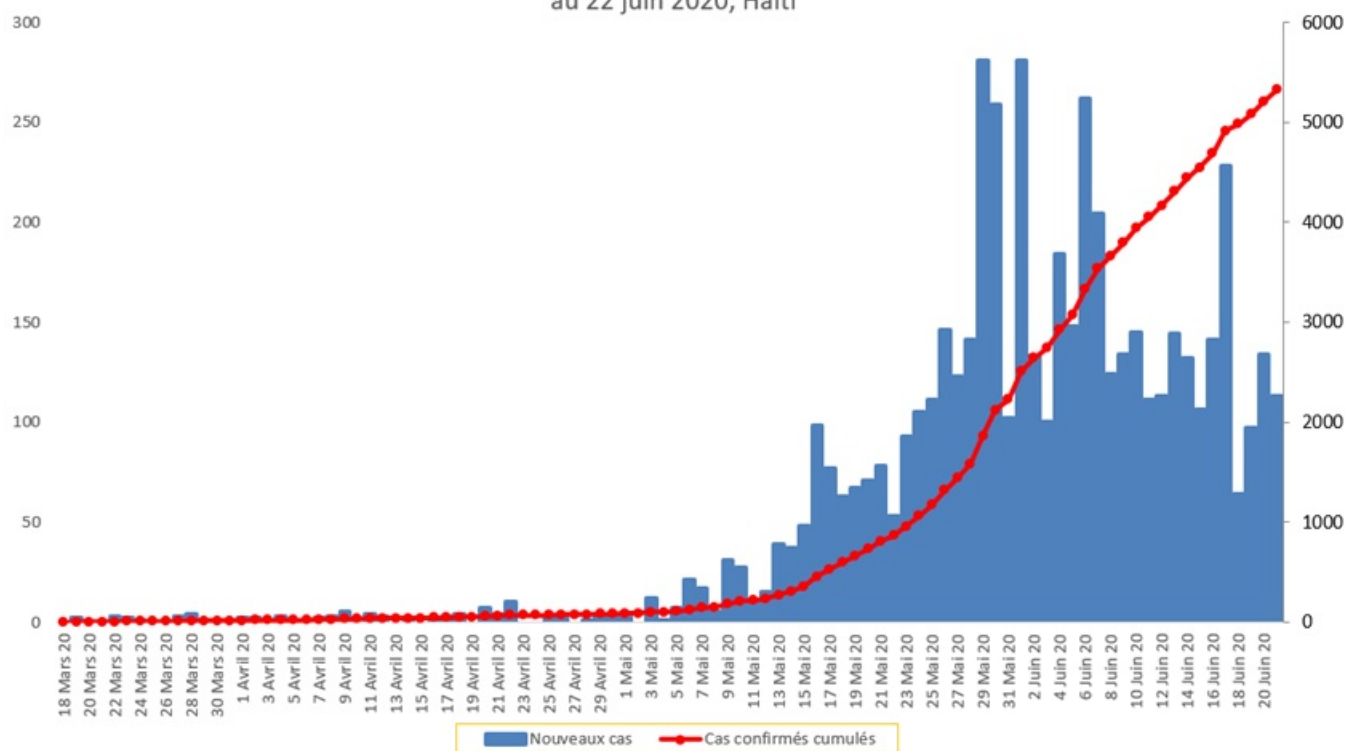
Graphique 1: Distribution des cas confirmés par groupe d'age et sexe au 22 juin 2020, Haiti



Graphique 2: Distribution des décès par groupe d'age et sexe au 22 juin 2020, Haiti



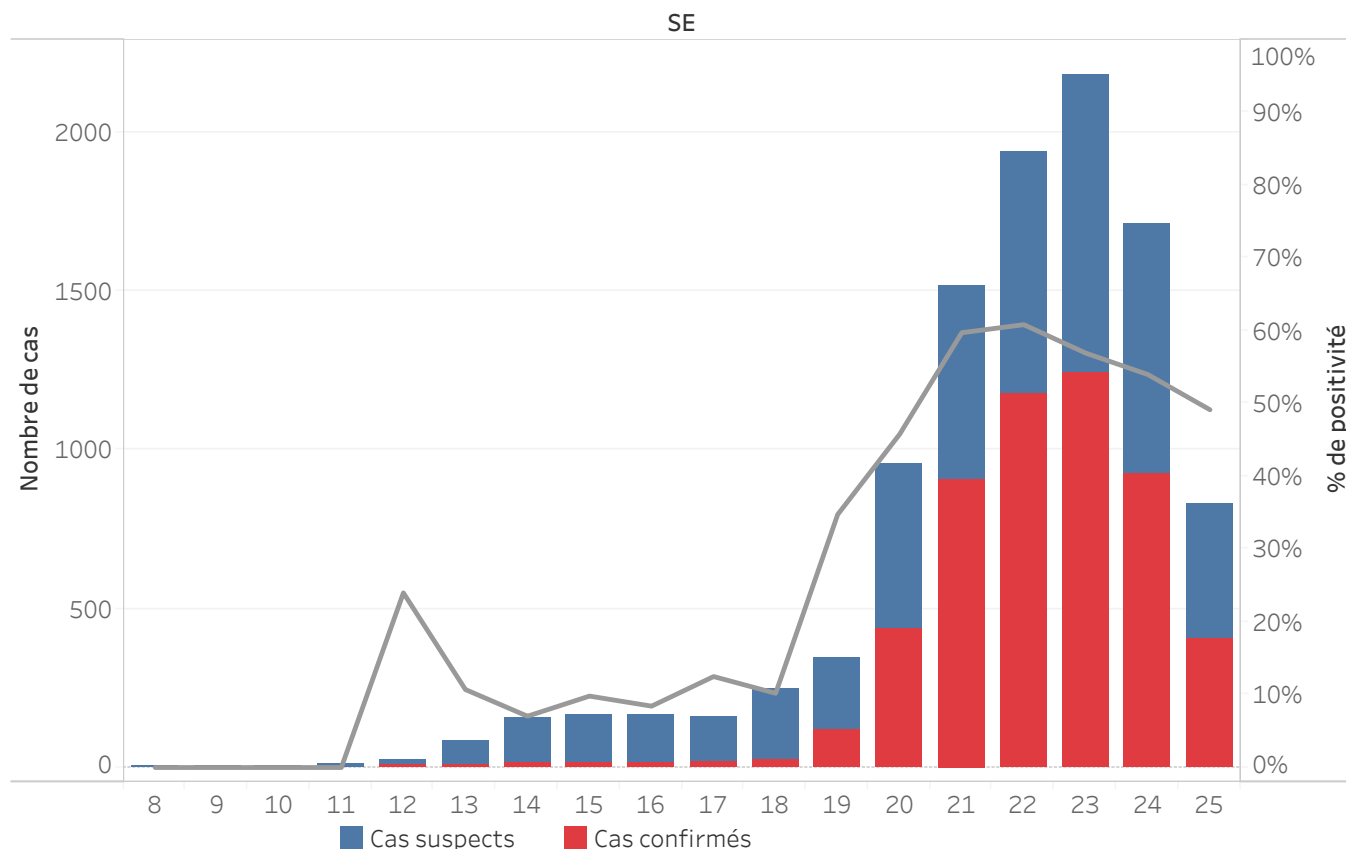
Graphique.3 Evolution quotidienne des cas confirmés de COVID-19 au 22 juin 2020, Haiti



Tab.3: Distribution des cas et décès de COVID-19 par groupe d'age au 22 juin 2020, Haiti

Age Groupe	Cas Confirmés	Décès Cumulés	Taux de létalité
0-9 ans	135	3	2.2%
10-19 ans	154	1	0.6%
20-29 ans	977	4	0.4%
30-39 ans	1,624	5	0.3%
40-49 ans	1,029	15	1.5%
50-59 ans	654	19	2.9%
60-69 ans	470	14	3.0%
70 ans et +	281	28	10.0%
Grand Total	5,324	89	1.7%

Graphique.4: Cas de COVID-19 par Semaine Epidémiologique, Haiti, 2020



Bilan des activités de la surveillance épidémiologique	
Activités de surveillance	Période
	31 janv au 21 Juin 2020
Nombre de voyageurs dépistés dans les aéroports (Toussaint L. et Cap-Haitien)	91,607
Nombre de voyageurs enregistrés après triage dans les Aéroports (Toussaint L. et Cap-Haitien)	9,658
Nombre de voyageurs enregistrés après triage à la frontière de Malpasse, Ouanaminthe et Belladeres	59,229
Nombre de voyageurs dépistés dans les ports	66,184
Nombre de personnes placées en quarantaine institutionnelle	94
Nombre de personnes placées en quarantaine domiciliaire	2,551
Nombre de personnes placées en isolement	4,897
Nombre d'appels reçus de la population	44,167
Autres Activités	Période
	31 janv au 22 Juin 2020
Nombre d'alertes reçues	11,282
Nombre de cas suspects de COVID-19 notifiés	10,825
Nombre de cas suspects de COVID-19 investigués	10,825
Nombre de cas suspects testés	10,502
Nombre de cas positifs de COVID-19	5,324
Nombre de cas récupérés	436
Nombre de décès dus au COVID-19	89

Source: MSPP/DELIR

DEFINITIONS

Cas suspect de COVID-19

Toute personne présentant une fièvre supérieure ou égale à 38 degrés Celsius, ou un antécédent récent de fièvre (dans les 14 derniers jours), accompagnée ou pas de toux avec ou sans difficultés respiratoires, de courbatures, de céphalée inexpliquée.

Ou

Toute personne présentant une altération subite du goût (dysgueusie ou agueusie) ou de l'odorat (hyposmie ou anosmie) sans rhinite associée.

Ou

Toute personne chez qui un clinicien (Médecin ou infirmière) suspecte la COVID-19.

Chez les enfants : Tous les signes ci-haut cités et/ou altération de l'état général, diarrhée ou fièvre isolée surtout chez l'enfant de moins de 3 mois.

Cas confirmé de COVID-19

Tout cas suspect de COVID-19 pour lequel un test détecte la présence d'acides nucléiques du SRAS-CoV-2 indépendamment des signes et symptômes.

NB : Tout Cas confirmé de COVID-19 doit être placé en isolement soit institutionnel ou domiciliaire. Le guide relatif à l'isolement est disponible dans le protocole de prise en charge du MSPP.

Cas récupéré ou déclaré rétabli de COVID-19

Un cas de COVID-19 est déclaré « récupéré » ou « rétabli » dans les situations suivantes :

1. Personnes symptomatiques (malades) testées positives : au moins 10 jours depuis la disparition des signes de maladie avec ou sans un nouveau test négatif (reprise du test si possible).

Ou

2. Personnes asymptomatiques (non malades) testées positives : 10 jours sans apparition de signe de maladie avec ou sans un nouveau test négatif (reprise du test si possible).

Décès du à la COVID-19

Décès survenant chez un cas confirmé (par test ou par lien épidémiologique) ou par confirmation post mortem en l'absence de toute autre cause évidente de décès sans lien avec la maladie COVID-19.