

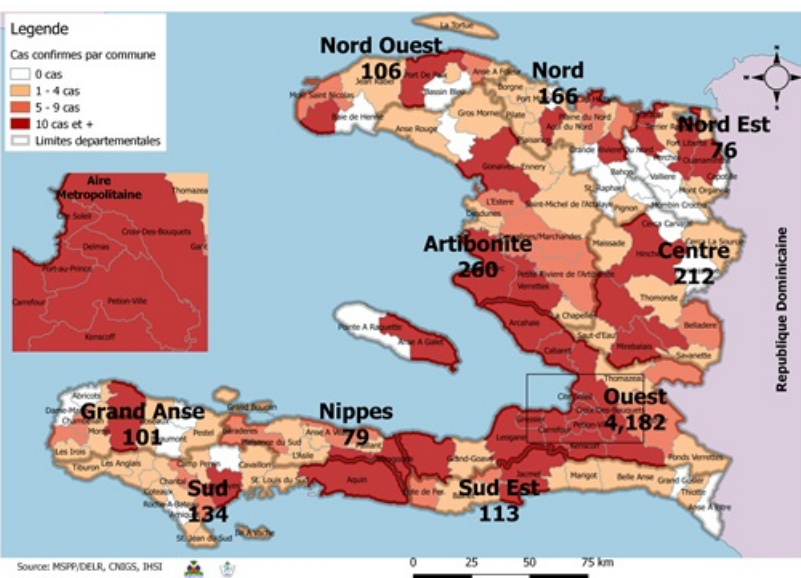
Numéro: 119

23/06/2020

6h00 pm

Surveillance de la COVID-19, Haïti, 2020

Cas confirmés de COVID-19 par Département et Commune
du 19/03/2020 au 23/06/2020



Au niveau mondial
au 23 juin 2020:

8,993,659 cas confirmés, dont 469,587
décès ont été enregistrés, soit une
létalité de 5.2%

Source: OMS

En Haïti:

- 11,125 cas suspects
- 5,429 cas confirmés (105 nouveaux)
(57 importés et 5,372 à transmission
locale)
- 92 décès (3 nouveaux)
- 512 cas récupérés
- De ces 5,429 cas confirmés, 40.7%
sont de sexe féminin et 59.3% de sexe
masculin

Tab.1: Cas confirmés et décès de COVID-19 par département
du 19 mars au 23 juin 2020, Haïti

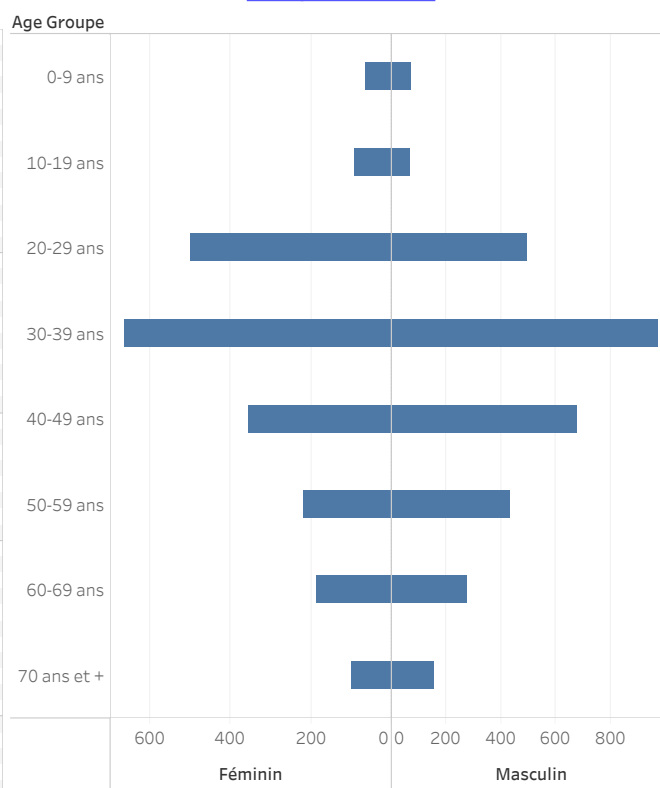
Département	Cas Cumulés	Nouveaux cas (24h)	Décès Cumulés	Nouveaux décès (24h)	Taux de létalité
Ouest	4,182	81	47	2	1.1%
Artibonite	260	0	14	1	5.4%
Centre	212	8	0	0	0.0%
Nord	166	0	10	0	6.0%
Sud	134	7	4	0	3.0%
Sud-Est	113	0	2	0	1.8%
Nord-Ouest	106	0	3	0	2.8%
Grand Anse	101	5	5	0	5.0%
Nippes	79	4	3	0	3.8%
Nord-Est	76	0	4	0	5.3%
Grand Total	5,429	105	92	3	1.7%

N-B. Les informations contenues dans ce rapport sont actualisées de manière quotidienne. Les données et analyses peuvent être modifiées après la classification finale des cas.

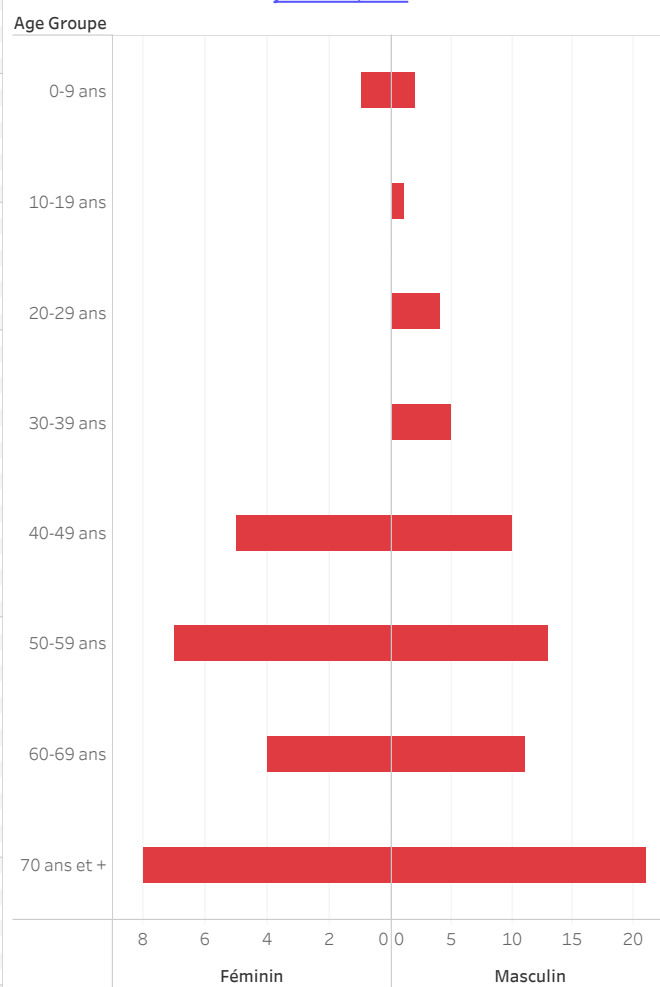
Tab.2: Distribution des cas confirmés de COVID-19 par Commune, Haiti, 2020

Département	Communes	Cas confirmés	
Artibonite	Saint Marc	108	
	Gonaives	67	
	Verrettes	43	
	L'Estère	9	
	Marchand Dessalines	8	
	Petite Riviere de l'Artibonite	7	
	Saint Michel	4	
	Ennery	3	
	Desdunes	3	
	Gros Morne	2	
	Grande Saline	2	
	Anse Rouge	2	
	Marmelade	1	
	La chapelle	1	
Centre	Mirebalais	97	
	Hinche	71	
	Boucan Carré	15	
	LASCAHOBAS	13	
	Belladere	5	
	Savanette	4	
	Thomonde	3	
	Maissade	2	
	Saut-d'Eau	1	
	Cerca la Source	1	
Grand Anse	Jeremie	82	
	Chambellan	7	
	Anse d'Hainault	5	
	Pestel	2	
	Irois	2	
	Roseaux	1	
	Moron	1	
	Bonbon	1	
	Nippes	Miraçoane	37
		Fond des Nègres	10
Baradères		7	
Petite Riviere des Nippes		6	
Plaisance du Sud		5	
Anse-a-Veau		5	
L'Asile		4	
Paillant		2	
Petit Trou de Nippes		1	
Grand Boucan		1	
Arnaud		1	
Nord	Cap Haitien	113	
	Limbé	12	
	Grande Riviere du Nord	10	
	Plaine du Nord	6	
	Milot	5	
	Limonade	5	
	Plaisance du Nord	4	
	Acul du Nord	4	
	Quartier-Morin	2	
	Borane	2	
	Port Margot	1	
	Pilate	1	
	Pignon	1	
	Nord-Est	Ouanaminthe	23
		Fort Liberté	16
		Caracol	16
		Trou du Nord	14
		Terrier Rouge	4
		Mont Organise	1
Ferrier		1	
Nord-Ouest	Carice	1	
	Port de paix	72	
	Bombardopolis	12	
	Saint Louis du Nord	8	
	Mole Saint Nicolas	5	
	Jean Rabel	4	
	Chansolme	3	
Ouest	La Tortue	1	
	Anse-a-Foleur	1	
	Delmas	1,048	
	Port au Prince	920	
	Pétion Ville	664	
	Tabarre	523	
	Croix des bouquets	372	
	Carrefour	322	
	Petit Goave	79	
	Cité Soleil	72	
	Kenskoff	43	
	Léogane	41	
	Gressier	26	
	Cabaret	25	
	Arcahaie	16	
	Anse a Galet	14	
	Sud	Ganthier	7
Cornillon		6	
Grand-Goave		3	
Thomazeau		1	
Cayes		92	
Aquin		13	
Torbeck		5	
Saint Louis du Sud		3	
Port-à-Piment		3	
Port Salut		3	
Les Anglais		3	
Chardonnières		3	
Chantal		2	
Camp-Perrin		2	
Tiburon		1	
Sud-Est	St Jean du Sud	1	
	Ile-a-Vache	1	
	Coteaux	1	
	Cavaillon	1	
	Jacmel	91	
	La Vallée de Jacmel	6	
	Cote de Fer	5	
	Thiotte	4	
	Marigot	2	
	Belle Anse	2	
Bainet	2		
Cayes-Jacmel	1		
Grand Total		5,429	

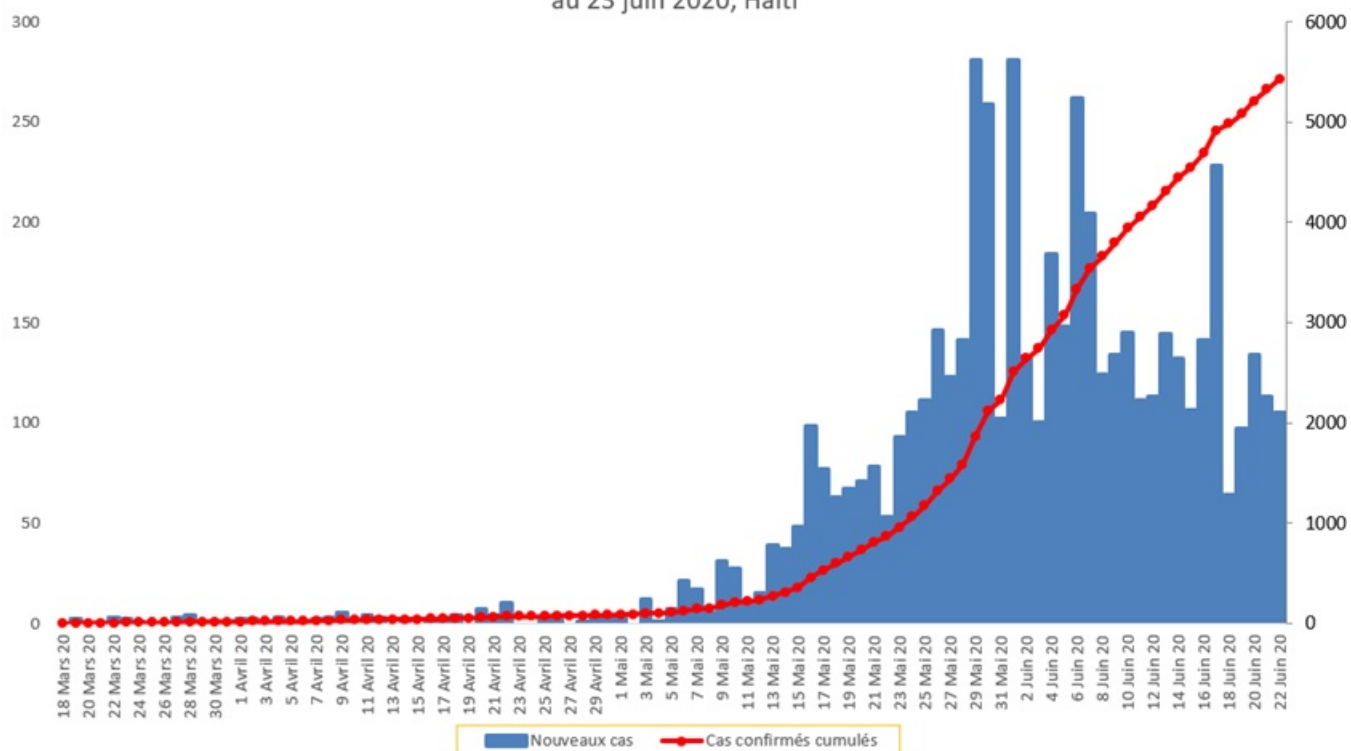
Graphique 1: Distribution des cas confirmés par groupe d'age et sexe au 23 juin 2020, Haiti



Graphique 2: Distribution des décès par groupe d'age et sexe au 23 juin 2020, Haiti



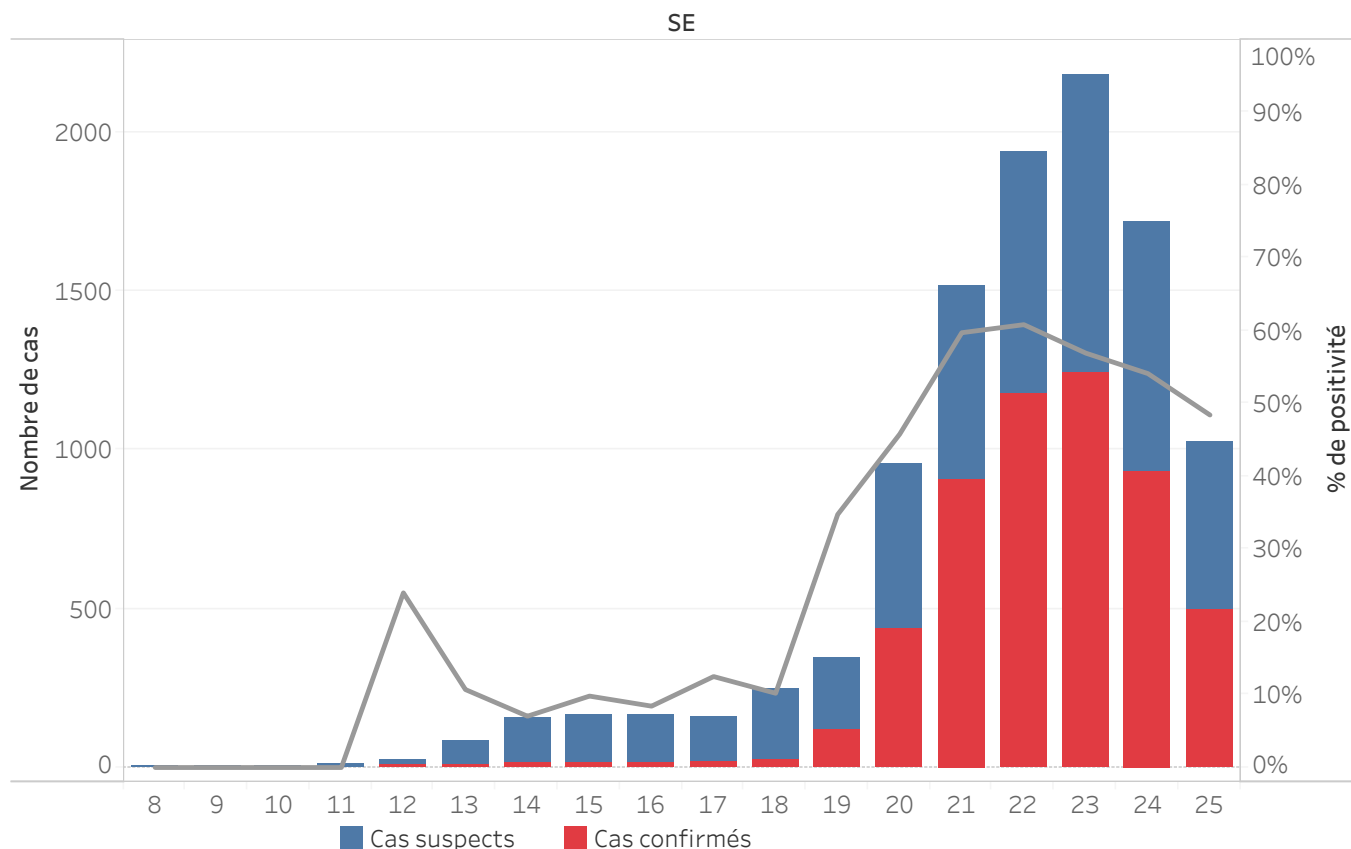
Graphique.3 Evolution quotidienne des cas confirmés de COVID-19
au 23 juin 2020, Haiti



Tab.3: Distribution des cas et décès de COVID-19 par groupe d'age au 23 juin 2020, Haiti

Age Groupe	Cas Confirmés	Décès Cumulés	Taux de létalité
0-9 ans	138	3	2.2%
10-19 ans	160	1	0.6%
20-29 ans	1,000	4	0.4%
30-39 ans	1,644	5	0.3%
40-49 ans	1,048	15	1.4%
50-59 ans	672	20	3.0%
60-69 ans	479	15	3.1%
70 ans et +	288	29	10.1%
Grand Total	5,429	92	1.7%

Graphique.4: Cas de COVID-19 par Semaine Epidémiologique, Haiti, 2020



Bilan des activités de la surveillance épidémiologique

Activités de surveillance	Période
	31 janv au 22 Juin 2020
Nombre de voyageurs dépistés dans les aéroports (Toussaint L. et Cap-Haitien)	91,607
Nombre de voyageurs enregistrés après triage dans les Aéroports (Toussaint L. et Cap-Haitien)	9,658
Nombre de voyageurs enregistrés après triage à la frontière de Malpasse, Ouanaminthe et Belladeres	60,541
Nombre de voyageurs dépistés dans les ports	66,184
Nombre de personnes placées en quarantaine institutionnelle	119
Nombre de personnes placées en quarantaine domiciliaire	2,843
Nombre de personnes placées en isolement	4,897
Nombre d'appels reçus de la population	44,167
Autres Activités	Période
	31 janv au 23 Juin 2020
Nombre d'alertes reçues	11,582
Nombre de cas suspects de COVID-19 notifiés	11,125
Nombre de cas suspects de COVID-19 investigués	11,125
Nombre de cas suspects testés	10,751
Nombre de cas positifs de COVID-19	5,429
Nombre de cas récupérés	512
Nombre de décès dus au COVID-19	92

Source: MSPP/DELIR