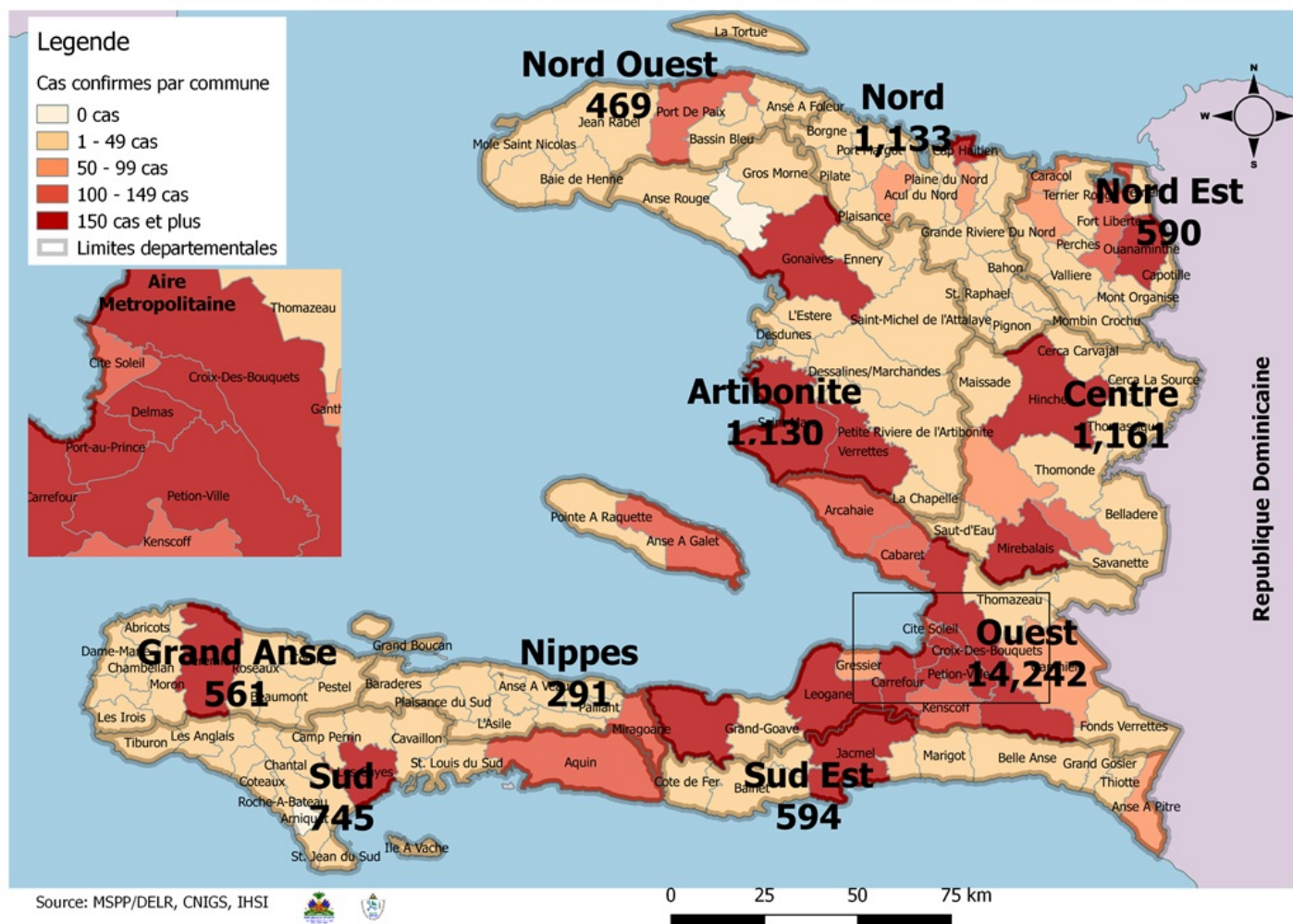


SITUATION ÉPIDÉMIOLOGIQUE DE LA COVID-19 AU 24 AOÛT 2021, HAÏTI

INDICATEURS

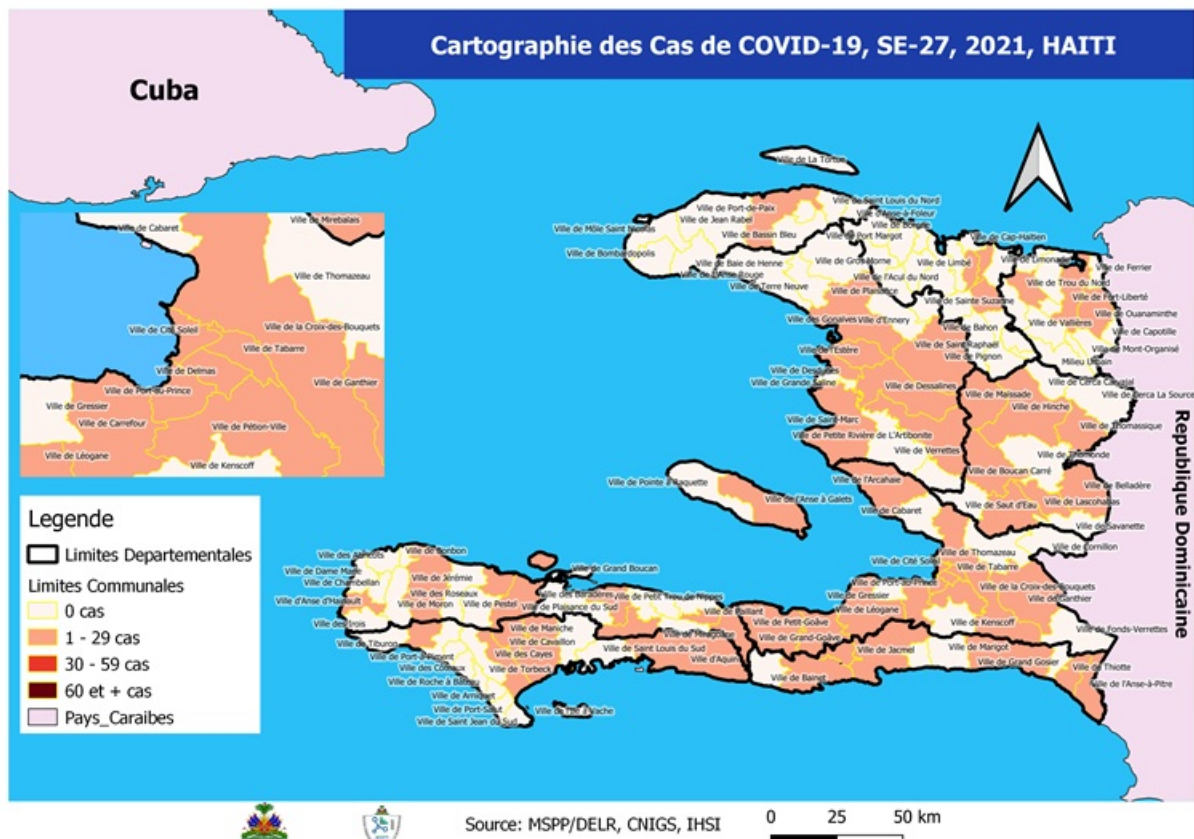
109,171 (421 nouveaux)	20,916 (20 nouveaux)	586 (0 nouveaux)	3,608 (6 nouveaux)	18,040 (86.24%)	2.80%	46.2% 53.8%
Tests réalisés	Cas confirmés	Décès	Hospitalisés	Récupérés	Létalité	
	Vaccination	25,464 1ère dose	341 Dose Unique	2,966 Vaccination complète		

Cas confirmés de COVID-19 par Département et Commune du 19/03/2020 au 24/08/2021



Tab.1: Cas confirmés et décès de COVID-19 par département du 19 mars 2020 au 24 aout 2021, Haiti

Département	Cas Cumulés.	Nouveaux cas (24h)	Décès Cumulés	Nouveaux décès (24h)	Taux de positivité	Taux de létalité
Ouest	14,242	14	298	0	19.6%	2.09%
Centre	1,161	0	38	0	19.2%	3.27%
Nord	1,133	0	64	0	21.2%	5.65%
Artibonite	1,130	4	59	0	17.2%	5.22%
Sud	745	1	38	0	20.0%	5.10%
Sud-Est	594	1	20	0	19.4%	3.37%
Nord-Est	590	0	10	0	12.5%	1.69%
Grand Anse	561	0	18	0	18.1%	3.21%
Nord-Ouest	469	0	21	0	19.0%	4.48%
Nippes	291	0	20	0	18.8%	6.87%
Grand Total	20,916	20	586	0	19.2%	2.80%



Tab.2: Distribution des cas et décès confirmés de COVID-19 par Commune, Haiti, 2021

Département	Communes	2021				Département	Communes	2021			
		Cas Cumulés.	Nouveaux cas (24h)	Décès Cumulés	Nouveaux décès (24h)			Cas Cumulés.	Nouveaux cas (24h)	Décès Cumulés	Nouveaux décès (24h)
Artibonite	Saint Marc	170	4	3	0	Nord-Est	Ouanaminthe	72	0	1	0
	Gonaïves	132	0	0	0		Fort Liberté	69	0	1	0
	Verrettes	114	0	10	0		Caracol	46	0	0	0
	Petite Riviere de l'Artibonite	25	0	3	0		Trou du Nord	37	0	1	0
	Marchand Dessalines	21	0	2	0		Mombin Crochu	23	0	0	0
	Gros Morne	20	0	2	0		Terrier Rouge	15	0	1	0
	L'Estère	19	0	0	0		Mont Organisé	8	0	0	0
	Saint Michel	17	0	0	0		Capotille	2	0	0	0
	Desdunes	7	0	0	0		Vallières	1	0	0	0
	La Chapelle	6	0	0	0		Ferrier	1	0	0	0
	Marmelade	3	0	0	0		Carice	1	0	0	0
	Ennery	2	0	0	0		Sainte Suzanne	1	0	0	0
	Grande Saline	1	0	0	0		Total	276	0	4	0
	Total	537	4	20	0		Nord-Ouest	Port de paix	162	0	9
Centre	Mirebalais	277	0	13	0	La Tortue		22	0	0	0
	Lascahobas	98	0	5	0	Jean Rabel		19	0	0	0
	Hinche	87	0	1	0	Saint Louis du Nord		11	0	0	0
	Boucan Carré	56	0	3	0	Bassin Bleu		10	0	0	0
	Cerca la Source	41	0	1	0	Mole Saint Nicolas		6	0	0	0
	Saut-d'Eau	27	0	0	0	Bombardopolis		6	0	0	0
	Belladère	19	0	1	0	Chansolme		3	0	0	0
	Thomonde	20	0	0	0	Anse-a-Foleur		1	0	0	0
	Savanette	12	0	1	0	Total		240	0	9	0
	Thomassique	10	0	0	0	Ouest	Delmas	1,903	5	46	0
	Maïssade	6	0	0	0		Pétion Ville	1,663	1	41	0
	Total	653	0	25	0		Port au Prince	1,061	0	23	0
	Grand Anse	Jérémie	311	0	5		0	Tabarre	832	1	25
Corail		20	0	0	0		Croix des Bouquets	827	2	27	0
Anse d'Hainault		16	0	0	0		Carrefour	380	5	15	0
Pestel		10	0	0	0		Léogane	107	0	3	0
Roseaux		8	0	0	0		Cité Soleil	97	0	4	0
Dame Marie		7	0	0	0		Anse a Galet	79	0	2	0
Bonbon		4	0	0	0		Kenshoff	78	0	1	0
Irois		3	0	0	0		Petit Goave	76	0	2	0
Moron		2	0	0	0		Arcahaie	49	0	0	0
Abricots		1	0	0	0		Cabaret	41	0	0	0
Chambellan		1	0	0	0		Gressier	38	0	2	0
Beaumont		1	0	0	0		Ganthier	32	0	1	0
Chambelan		1	0	0	0		Grand Goave	13	0	2	0
Total		385	0	5	0		Cornillon	8	0	0	0
Nippes	Miragoane	64	0	5	0	Thomazeau	7	0	0	0	
	L'Asile	37	0	3	0	Pointe à Raquette	6	0	0	0	
	Fond des Nègres	13	0	1	0	Total	7,297	14	194	0	
	Petite Riviere des Nippes	7	0	1	0	Sud	Cayes	252	0	18	0
	Plaisance du Sud	5	0	1	0		Aquin	107	1	7	0
	Paillant	5	0	1	0		Torbeck	28	0	3	0
	Anse-a-Veau	4	0	0	0		Les Anglais	18	0	0	0
	Fonds des Nègres	3	0	1	0		Port-à-Piment	17	0	0	0
	Barradères	3	0	1	0		Cavaillon	15	0	2	0
	Petite Rivière des Nippes	1	0	1	0		Camp-Perrin	11	0	1	0
	Total	142	0	15	0		Chantal	8	0	1	0
Nord	Cap Haitien	274	0	12	0		Saint Louis du Sud	7	0	0	0
	Milot	42	0	8	0		Coteaux	7	0	0	0
	Quartier Morin	25	0	5	0		Port Salut	6	0	0	0
	Plaine du Nord	25	0	1	0		Tiburon	3	0	0	0
	Pignon	17	0	0	0		Maniche	2	0	0	0
	Grande Rivière du Nord	15	0	0	0	Saint Jean du Sud	1	0	0	0	
	Limonade	15	0	0	0	Chardonnières	1	0	0	0	
	Limbé	12	0	0	0	Total	483	1	32	0	
	Acul du Nord	6	0	0	0	Sud-Est	Jacmel	162	0	8	0
	Plaisance du Nord	6	0	0	0		Anse à Pitres	47	0	1	0
	Dondon	6	0	2	0		Bainet	27	0	0	0
	Ranquitte	5	0	0	0		Cote de Fer	32	1	1	0
	Port Margot	4	0	0	0		Marigot	18	0	0	0
	Pilate	1	0	0	0		Thiotte	11	0	0	0
	La Victoire	1	0	0	0		Cayes-Jacmel	10	0	0	0
	Borgne	1	0	1	0		Belle Anse	6	0	0	0
	Bas-Limbé	1	0	1	0		Grand Gosier	3	0	1	0
	Total	456	0	30	0		Côte de Fer	3	0	0	0
							La Vallée de Jacmel	1	0	0	0
							Total	320	1	11	0

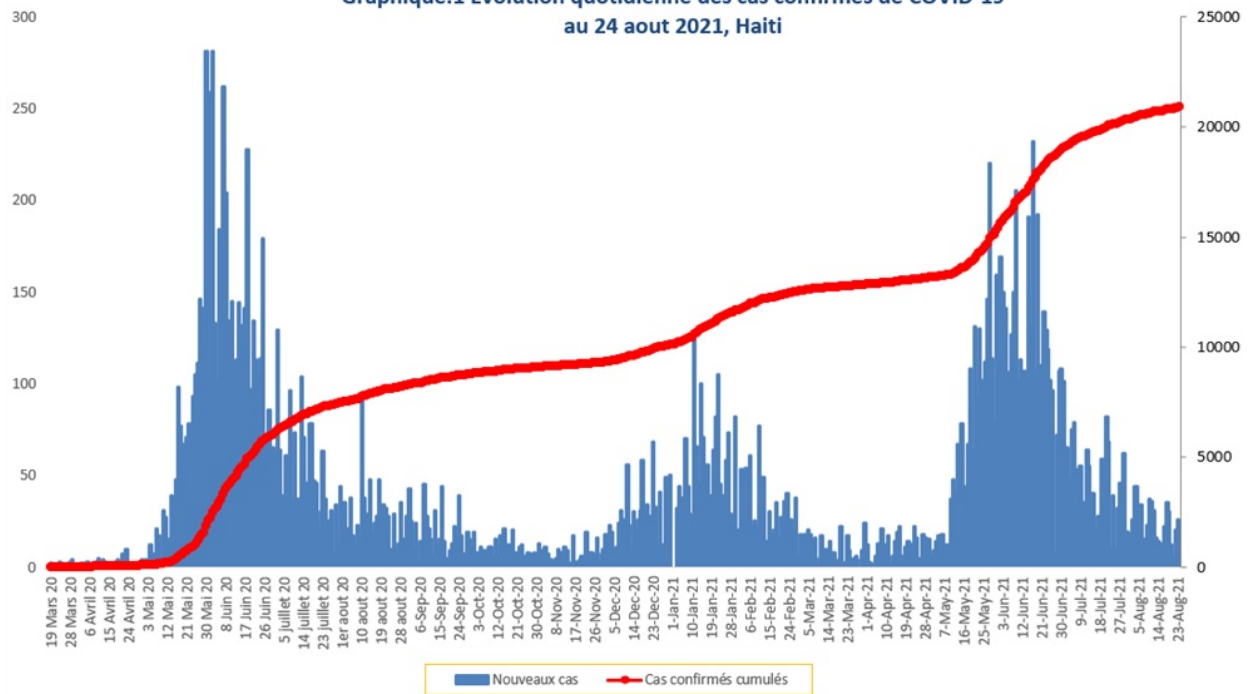
N-B. Les informations contenues dans ce rapport sont actualisées de manière quotidienne. Les données et analyses peuvent être modifiées après la classification finale des cas.

Tab.3: Distribution des cas et décès confirmés de COVID-19 par Commune, Haiti, 2020

Département	Communes	2020		Département	Communes	2020		
		Cas Cumulés.	Décès Cumulés			Cas Cumulés.	Décès Cumulés	
Artibonite	Saint Marc	198	18	Nord-Est	Ouanaminthe	107	2	
	Verrettes	142	6		Caracol	50	0	
	Gonaïves	132	10		Fort Liberté	44	2	
	Gros Morne	23	1		Trou du Nord	39	1	
	Petite Riviere de l'Artibonite	22	1		Mombin Crochu	21	0	
	Marchand Dessalines	19	0		Terrier Rouge	16	0	
	Saint Michel	18	0		Mont Organisé	11	0	
	L'Estère	13	0		Perches	6	0	
	Desdunes	7	1		Sainte Suzanne	5	0	
	Ennery	6	1		Carice	5	1	
	Marmelade	6	0		Ferrier	5	0	
	Grande Saline	3	1		Capotille	4	0	
	Anse Rouge	2	0		Vallières	1	0	
	La chapelle	2	0		Total	314	6	
	Total	593	39		Nord-Ouest	Port de Paix	133	7
Centre	Hinche	179	1	Saint Louis du Nord		28	2	
	Mirebalais	175	4	Bombardopolis		17	1	
	Boucan Carré	34	0	Jean Rabel		15	0	
	Lascahobas	34	3	Mole Saint Nicolas		13	1	
	Belladère	25	2	La Tortue		8	0	
	Thomonde	16	1	Bassin Bleu		7	0	
	Savanette	14	0	Chansolme		4	1	
	Saut-d'Eau	10	0	Baie de Henne		2	0	
	Maissade	6	0	Anse-a-Foleur		2	0	
	Cerca la Source	6	2	Total	229	12		
	Cerca Cavajal	5	0	Ouest	Delmas	1,665	24	
	Thomassique	4	0		Port au Prince	1,269	22	
	Total	508	13		Pétion Ville	1,260	15	
	Grand Anse	Jérémie	143		9	Tabarre	791	7
		Anse d'hainault	16		1	Croix des Bouquets	704	8
Chambellan		7	1		Carrefour	493	6	
Dame Marie		3	1		Petit Goave	157	3	
Irois		2	0		Cité Soleil	106	2	
Pestel		2	0		Léogane	91	1	
Roseaux		1	0		Cabaret	88	1	
Bonbon		1	0		Kenskoff	71	3	
Moron		1	1		Arcahaie	59	5	
Total		176	13		Gressier	53	2	
Nippes	Miragoane	68	1		Anse a Galet	40	2	
	Fond des Nègres	20	0		Ganthier	36	2	
	Baradères	13	0	Cornillon	17	0		
	Anse-a-Veau	10	1	Grand Goave	17	1		
	Plaisance du Sud	10	1	Thomazeau	14	0		
	L'Asile	8	0	Fond-Verrettes	10	0		
	Petit Trou de Nippes	7	0	Pointe à Raquette	4	0		
	Petite Riviere des Nippes	6	0	Total	6,945	104		
	Paillant	4	0	Sud	Cayes	138	4	
	Arnaud	2	1		Aquin	38	0	
	Grand Boucan	1	1		Saint Louis du Sud	12	1	
	Total	149	5		Torbeck	10	1	
Nord	Cap Haitien	394	22		Les Anglais	10	0	
	Limbé	56	3		Port Salut	9	0	
	Milot	28	1		Port-à-Piment	9	0	
	Pignon	26	2		Camp-Perrin	8	0	
	Plaisance du Nord	22	1		Tiburon	6	0	
	Plaine du Nord	22	3		Chardonnières	6	0	
	Port Margot	20	0		Coteaux	5	0	
	Borgne	20	0		Cavaillon	3	0	
	Pilate	19	0		St Jean du Sud	2	0	
	Grande Rivière du Nord	18	1		Ile-a-Vache	2	0	
	Quartier Morin	15	0		Chantal	2	0	
	Acul du Nord	12	0	Roche à Bateau	1	0		
	Limonade	12	0	Maniche	1	0		
	Dondon	6	0	Total	262	6		
	Saint Raphael	4	0	Sud-Est	Jacmel	204	8	
	Bahon	3	1		Bainet	16	0	
	Total	677	34		Cote de Fer	14	1	
					Thiotte	10	0	
					Anse à Pitres	9	0	
					Marigot	8	0	
			La Vallée de Jacmel		7	0		
			Belle Anse		4	0		
			Cayes-Jacmel		2	0		
			Total		274	9		

N-B. Les informations contenues dans ce rapport sont actualisées de manière quotidienne. Les données et analyses peuvent être modifiées après la classification finale des cas.

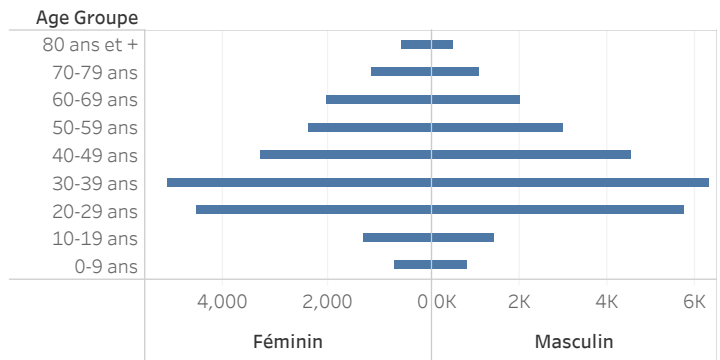
Graphique.1 Evolution quotidienne des cas confirmés de COVID-19 au 24 aout 2021, Haiti



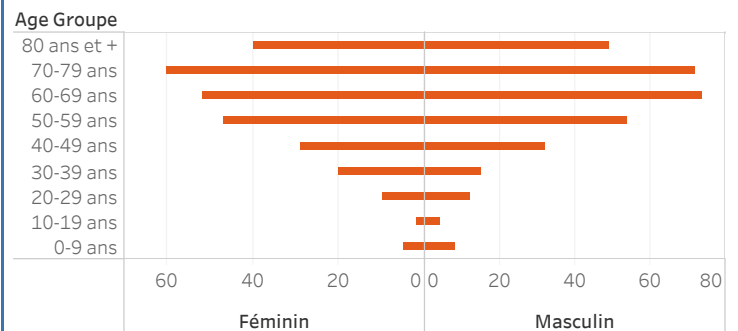
Tab.4: Distribution des cas et décès de COVID-19 par groupe d'age du 19 mars 2020 au 24 aout 2021, Haiti

Age Groupe	Cas Confirmés	Nouveaux cas (24h)	Décès Cumulés	Nouveaux décès (24h)	Taux de létalité
0-9 ans	474	0	13	0	2.74%
10-19 ans	871	1	6	0	0.69%
20-29 ans	3,675	1	22	0	0.60%
30-39 ans	5,395	6	35	0	0.65%
40-49 ans	3,797	4	61	0	1.61%
50-59 ans	2,698	2	101	0	3.74%
60-69 ans	2,118	1	127	0	6.00%
70-79 ans	1,272	5	132	0	10.38%
80 ans et +	616	0	89	0	14.45%
Grand Total	20,916	20	586	0	2.80%

Graphique 2: Distribution des cas confirmés par groupe d'age et sexe du 19 mars 2020 au 24 aout 2021, Haiti



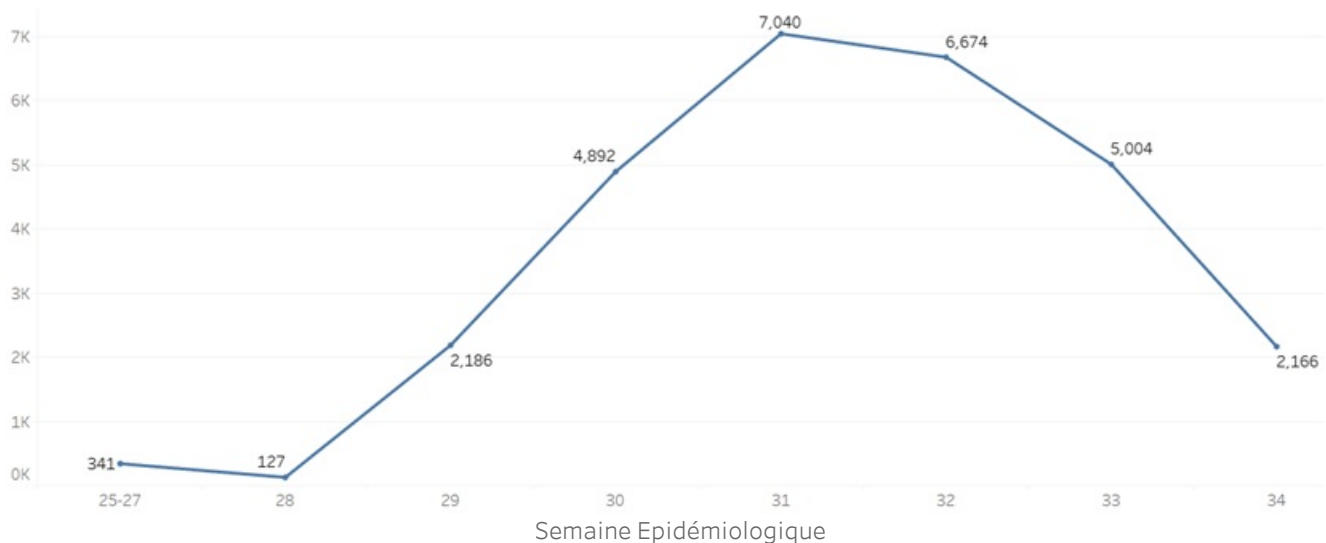
Graphique 3: Distribution des décès par groupe d'age et sexe du 19 mars 2020 au 24 aout 2021, Haiti



Tab.5: Distribution des cas hospitalisés par département, 24 aout 2021, Haiti

	Nouveaux cas hospitalisés	Total cas confirmés hospitalisés	Total cas confirmés en Soins Intensifs
Ouest	5	12	6
Nord	1	4	0
Artibonite	0	0	0
Centre	0	21	8
Grand Anse	0	0	0
Nippes	0	0	0
Nort Est	0	0	0
Nord Ouest	0	4	0
Sud	0	3	0
Sud Est	0	3	0
Total	6	47	14

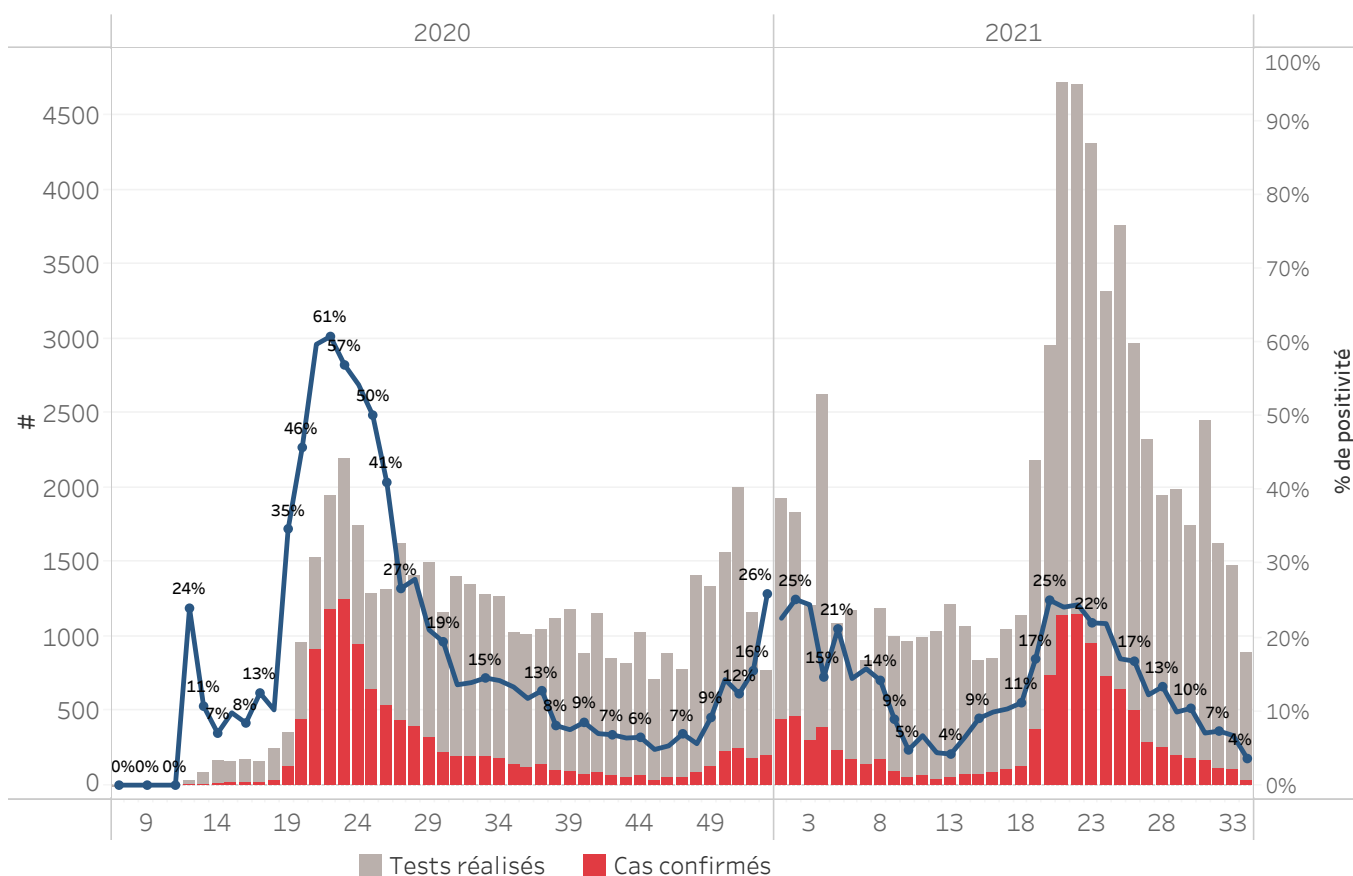
Graphique 4.: Nombre de personnes vaccinées par SE, Haiti, 2021



Tab. 6: Nombre de personnes vaccinées par Département au 24 aout 2021, Haiti

Departement	Type de vaccin	
	Jhonson	Moderna
OUEST	341	17,738
ARTIBONITE		2,415
NORD		2,058
CENTRE		1,334
Grande Anse		1,225
SUD		1,040
SUD-EST		906
NORD-EST		672
NORD-OUEST		353
NIPPES		348
Grand Total	341	28,089

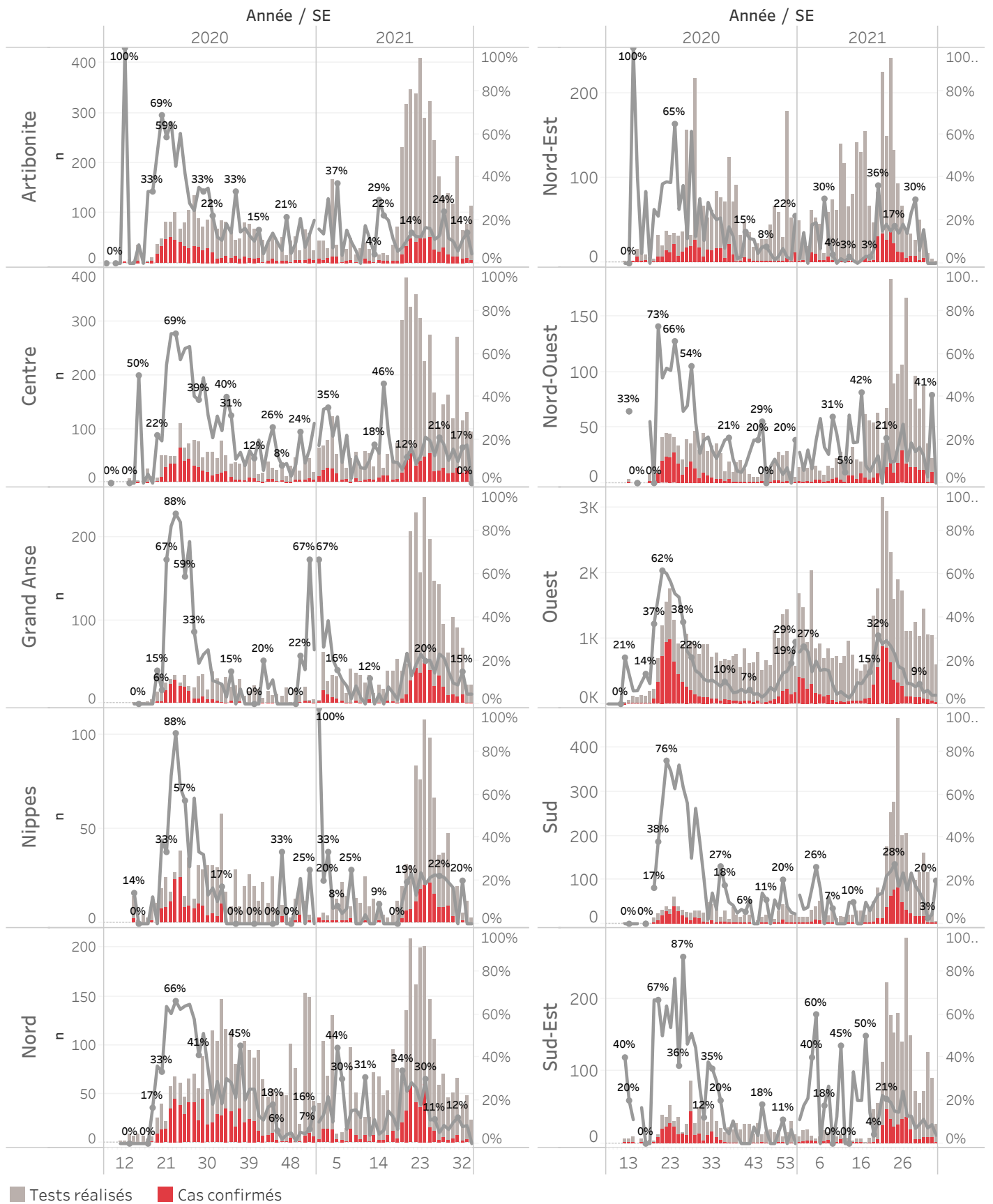
Graphique.4: Cas de COVID-19 par Semaine Epidémiologique, Haiti, 2020



Bilan des activités de la surveillance épidémiologique	
Activités de surveillance	Période
	31 janv 2020 au 24 aout 2021
Nombre de voyageurs dépistés dans les aéroports (Toussaint L. et Cap-Haitien)	499,776
Nombre de voyageurs enregistrés après triage dans les Aéroports (Toussaint L. et Cap-Haitien)	417,171
Nombre de voyageurs enregistrés après triage à la frontière de Malpasse, Ouanaminthe, Anse à Pitre et Belladeres	201,976
Nombre de voyageurs dépistés dans les ports	66,234
Nombre de personnes placées en quarantaine institutionnelle	2,759
Nombre de personnes placées en quarantaine domiciliaire	5,269
Nombre de personnes placées en isolement	2,290
Nombre d'appels reçus de la population	50,111
Autres Activités	Période
	31 janv 2020 au 24 aout 2021
Nombre d'alertes recues	81,728
Nombre de tests réalisés	109,171
Total cas positifs de COVID-19	20,916
Nombre de cas positifs de COVID-19 (PCR)	18,368
Nombre de cas positifs de COVID-19 (TDR-ag)	2,548
Nombre de cas récupérés	18,040
Nombre de décès dus à la COVID-19	586
Nombre de cas positif de COVID-19	3,606

Source: MSPP/DELR

Graphique 5: Cas de COVID-19 par Département par SE, 2020-2021, Haiti



■ Tests réalisés ■ Cas confirmés

Cas suspect de COVID-19

Toute personne répondant aux critères cliniques et/ou épidémiologiques OU laboratoire

A- Critères cliniques

Toute personne présentant une fièvre supérieure ou égale à 38 degrés Celsius, ou un antécédent récent de fièvre (dans les 14 derniers jours), accompagnée ou pas de toux avec ou sans difficultés respiratoires, de courbatures, de céphalée inexpliquée.

Ou

Toute personne présentant une altération subite du goût (dysgueusie ou agueusie) ou de l'odorat (hyposmie ou anosmie) sans rhinite associée

Ou

Toute personne chez qui un clinicien (Médecin ou Infirmière) suspecte la COVID-19.

Chez les enfants : Tous les signes ci-haut cités et/ou altération de l'état général, diarrhée ou fièvre isolée surtout chez l'enfant de moins de 3 mois.

B- Critères épidémiologiques

Toute personne en provenance d'une zone à risque de COVID-19 et/ou ayant un lien avec un cas confirmé

C- Critères de laboratoire

Toute personne asymptomatique ne répondant pas aux critères épidémiologiques avec un test de diagnostic rapide de détection des antigènes (TRA) du SARS-CoV-2 positif

Cas confirmé de COVID-19

Toute personne avec un Test d'Amplification d'Acide Nucléique (TAAN) **positif** (Rt-PCR)

Ou

Toute personne symptomatique avec un test de diagnostic rapide de détection des antigènes (TDR-Ag) du SARS-CoV-2 positif

Ou

Toute personne asymptomatique répondant aux critères épidémiologiques avec un test de diagnostic rapide de détection des antigènes (TDR-Ag/TRA) du SARS-CoV-2 positif

N-B : Seuls les Tests de Diagnostics Rapides Antigéniques validés par l'OMS et autorisés par le Laboratoire National de Santé Public (LNSP) sont acceptés dans le cadre de la surveillance et de la prise en charge de la COVID-19

Cas récupéré ou déclaré rétabli de COVID-19

Un cas de COVID-19 est déclaré « récupéré » ou « rétabli » dans les situations suivantes :

1. Personnes symptomatiques (malades) testées positives : au moins 10 jours depuis la disparition des signes de maladie avec ou sans un nouveau test négatif (reprise du test si possible).
- Ou
2. Personnes asymptomatiques (non malades) testées positives : 10 jours sans apparition de signe de maladie avec ou sans un nouveau test négatif (reprise du test si possible).

Décès du à la COVID-19

Décès survenant chez un cas confirmé (par TAAN ou TDR-ag) ou par confirmation post mortem de COVID-19, sauf s'il existe une autre cause de décès claire qui ne peut pas être liée à la maladie de COVID-19 (par exemple, un traumatisme).