

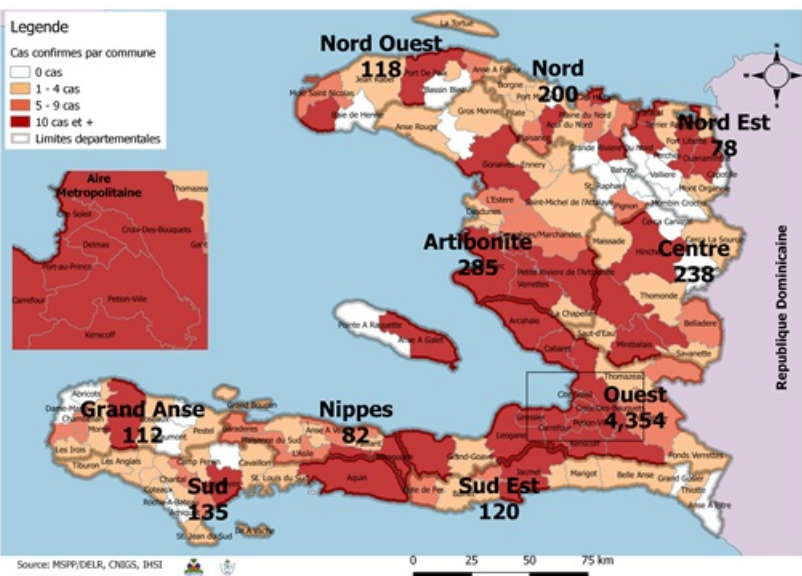
Numéro: 121

25/06/2020

6h00 pm

Surveillance de la COVID-19, Haïti, 2020

Cas confirmés de COVID-19 par Département et Commune
du 19/03/2020 au 25/06/2020



Au niveau mondial
au 25 juin 2020:

9,296,202 cas confirmés, dont 479,133
décès ont été enregistrés, soit une
létalité de 5.15%

Source: OMS

En Haïti:

- 11,506 cas suspects
- 5,722 cas confirmés (179 nouveaux)
(57 importés et 5,665 à transmission
locale)
- 98 décès (2 nouveaux)
- 641 cas récupérés
- De ces 5,722 cas confirmés, 40.7%
sont de sexe féminin et 59.3% de sexe
masculin

Tab.1: Cas confirmés et décès de COVID-19 par département
du 19 mars au 25 juin 2020, Haïti

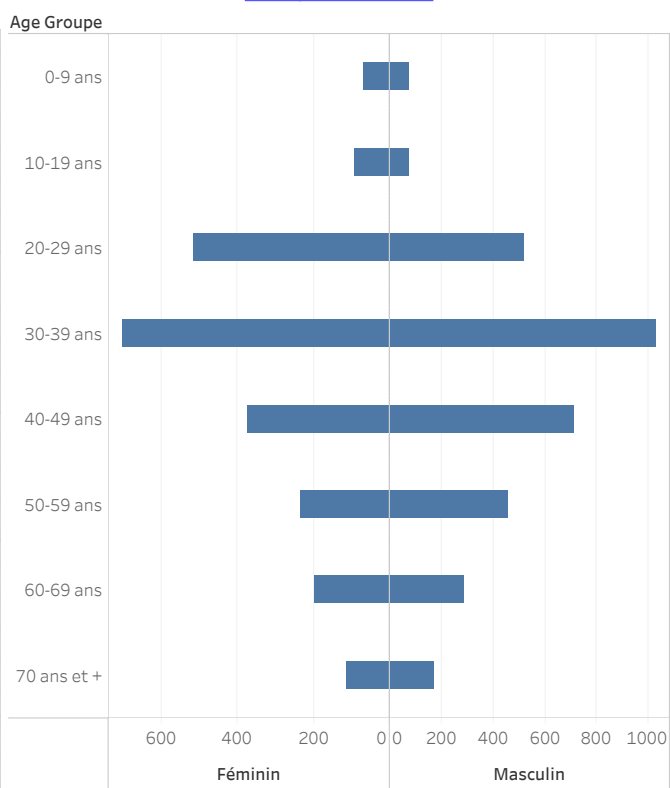
Département	Cas Cumulés	Nouveaux cas (24h)	Décès Cumulés	Nouveaux décès (24h)	Taux de létalité
Ouest	4,354	128	51	1	1.2%
Artibonite	285	8	15	1	5.3%
Centre	238	12	0	0	0.0%
Nord	200	21	10	0	5.0%
Sud	135	0	5	0	3.7%
Sud-Est	120	1	2	0	1.7%
Nord-Ouest	118	2	3	0	2.5%
Grand Anse	112	2	5	0	4.5%
Nippes	82	3	3	0	3.7%
Nord-Est	78	2	4	0	5.1%
Grand Total	5,722	179	98	2	1.7%

N-B. Les informations contenues dans ce rapport sont actualisées de manière quotidienne. Les données et analyses peuvent être modifiées après la classification finale des cas.

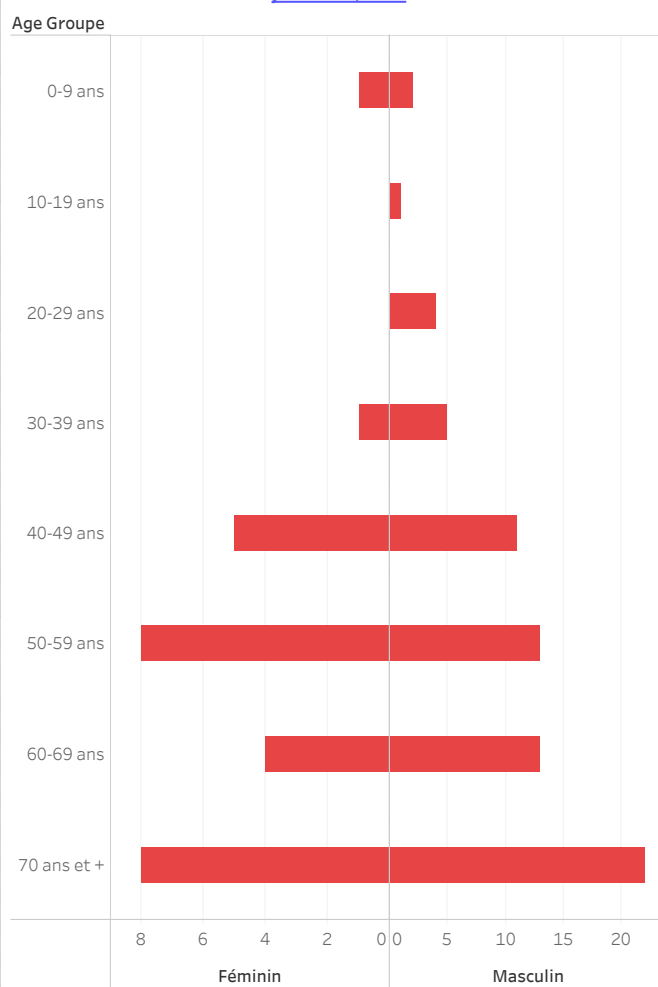
Tab.2: Distribution des cas confirmés de COVID-19 par Commune, Haiti, 2020

Département	Communes	Cas confirmés	
Artibonite	Saint Marc	114	
	Gonaives	72	
	Verrettes	51	
	Petite Riviere de l'Artibonite	10	
	L'Estère	9	
	Marchand Dessalines	8	
	Saint Michel	4	
	Gros Morne	4	
	Ennery	3	
	Desdunes	3	
	La chapelle	2	
	Grande Saline	2	
	Anse Rouge	2	
	Marmelade	1	
Centre	Mirebalais	111	
	Hinche	78	
	Boucan Carré	15	
	Lascahobas	14	
	Belladere	6	
	Savanette	4	
	Saut-d'Eau	4	
	Thomonde	3	
	Maissade	2	
	Cerca la Source	1	
Grand Anse	Jeremie	92	
	Chambellan	7	
	Anse d'Hainault	6	
	Pestel	2	
	Irois	2	
	Roseaux	1	
	Moron	1	
	Bonbon	1	
	Nippes	Miraqoane	38
		Fond des Nègres	10
Baradères		7	
Petite Riviere des Nippes		6	
Plaisance du Sud		5	
L'Asile		5	
Anse-a-Veau		5	
Petit Trou de Nippes		2	
Paillant		2	
Grand Boucan		1	
Arnaud		1	
Nord		Cap Haitien	132
		Limbé	14
		Grande Riviere du Nord	10
	Plaine du Nord	8	
	Milot	7	
	Pignon	6	
	Plaisance du Nord	5	
	Limonade	5	
	Borgne	4	
	Acul du Nord	4	
	Quartier Morin	3	
	Port Marqot	1	
	Pilate	1	
	Nord-Est	Ouanaminthe	25
		Fort Liberté	16
		Caracol	16
		Trou du Nord	14
		Terrier Rouge	4
		Mont Organise	1
Ferrier		1	
Carice		1	
Nord-Ouest	Port de paix	81	
	Bombardopolis	12	
	Saint Louis du Nord	8	
	Mole Saint Nicolas	7	
	Jean Rabel	4	
	Chansolme	3	
	La Tortue	2	
	Anse-a-Foleur	1	
Ouest	Delmas	1,093	
	Port au Prince	949	
	Pétion Ville	685	
	Tabarre	539	
	Croix des bouquets	389	
	carrefour	331	
	Petit Goave	82	
	Cité Soleil	75	
	Kenskoff	50	
	Léogane	43	
	Cabaret	41	
	Gressier	28	
	Archaie	18	
	Anse a Galet	14	
	Ganthier	7	
	Cornillon	6	
	Grand-Goave	3	
	Thomazeau	1	
	Sud	Cayes	93
Aquin		13	
Torbeck		5	
Saint Louis du Sud		3	
Port-à-Piment		3	
Port Salut		3	
Les Anglais		3	
Chardonnières		3	
Chantal		2	
Camp-Perrin		2	
Tiburon		1	
St Jean du Sud		1	
Ile-a-Vache		1	
Coteaux		1	
Cavaillon		1	
Sud-Est		Jacmel	98
	La Vallée de Jacmel	6	
	Cote de Fer	5	
	Thiotte	4	
	Marigot	2	
	Belle Anse	2	
	Bainet	2	
Cayes-Jacmel	1		
Grand Total	5,722		

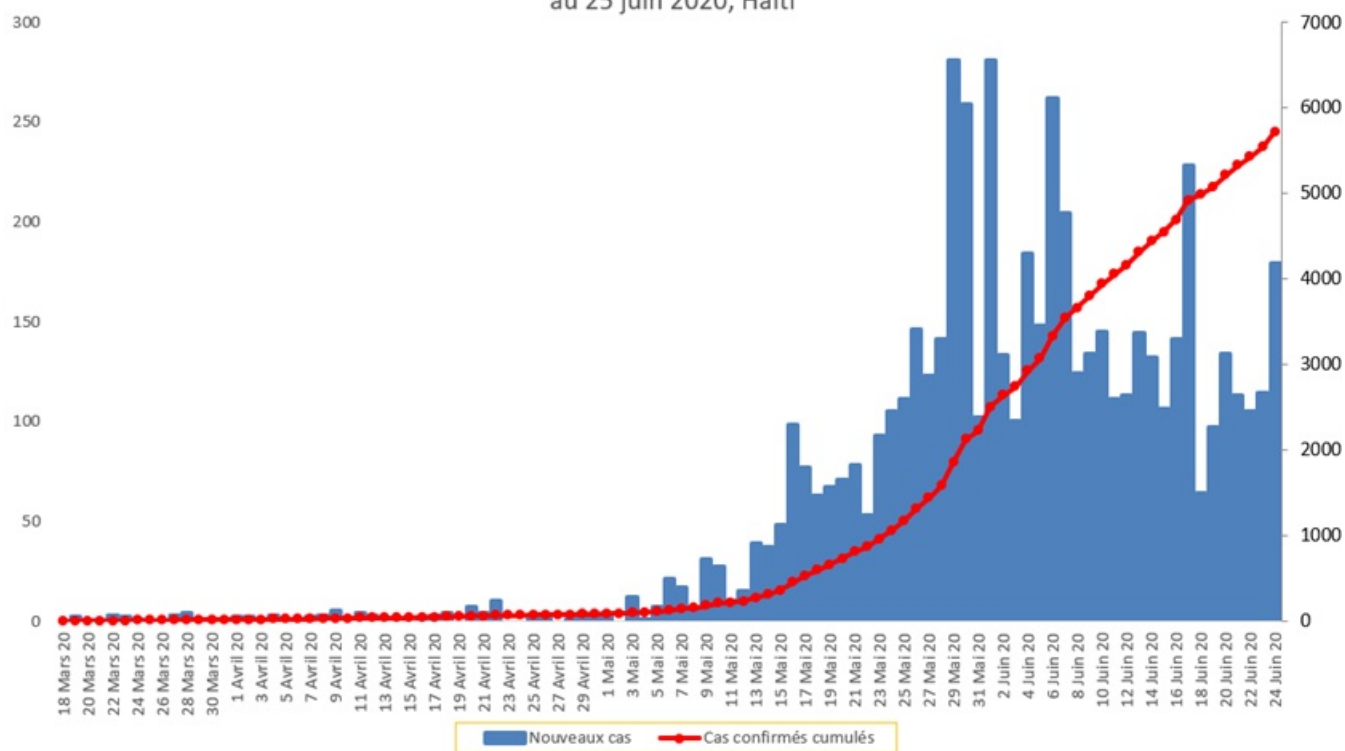
Graphique 1: Distribution des cas confirmés par groupe d'age et sexe au 25 juin 2020, Haiti



Graphique 2: Distribution des décès par groupe d'age et sexe au 25 juin 2020, Haiti



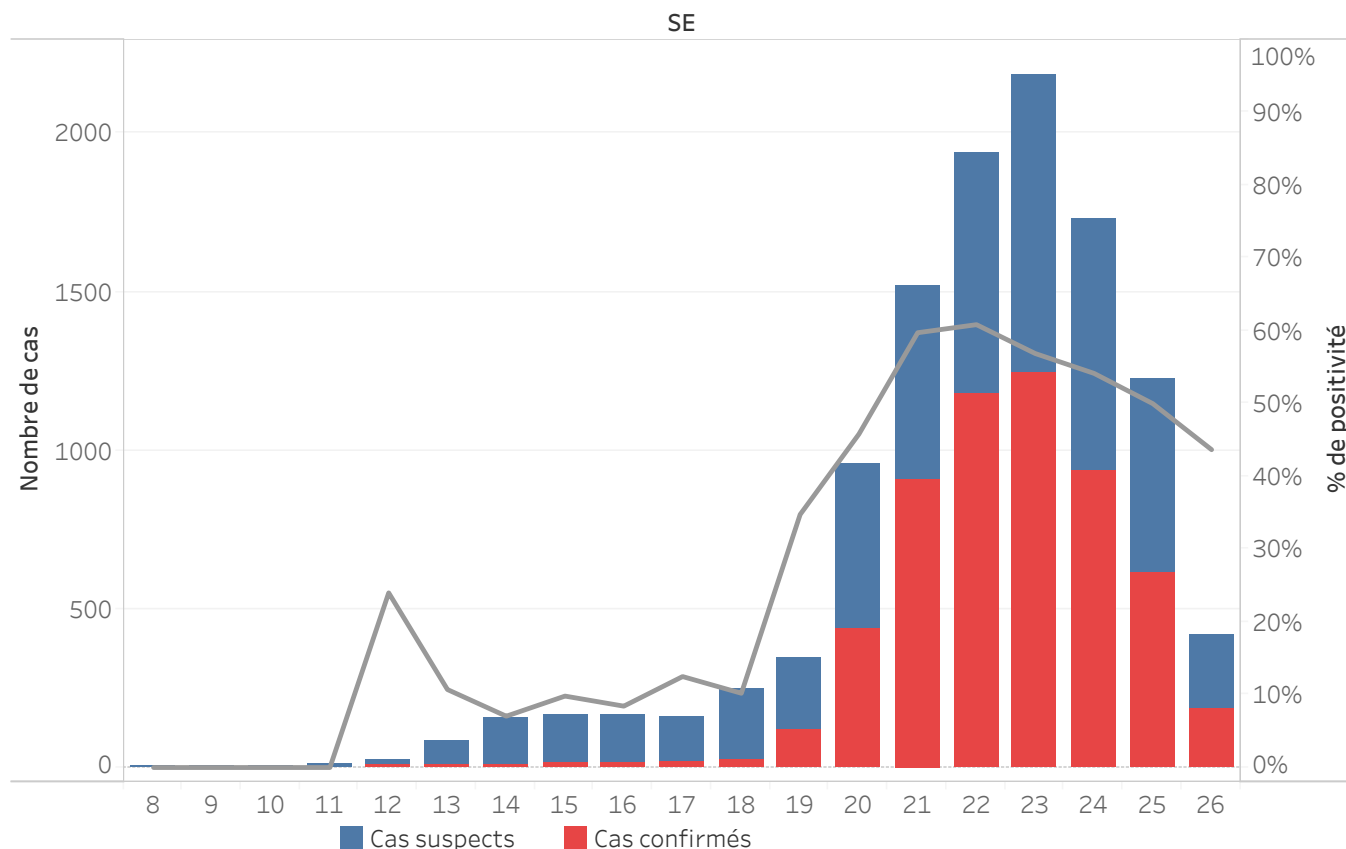
Graphique.3 Evolution quotidienne des cas confirmés de COVID-19
au 25 juin 2020, Haiti



Tab.3: Distribution des cas et décès de COVID-19 par groupe d'age au 25 juin 2020, Haiti

Age Groupe	Cas Confirmés	Décès Cumulés	Taux de létalité
0-9 ans	145	3	2.1%
10-19 ans	166	1	0.6%
20-29 ans	1,039	4	0.4%
30-39 ans	1,740	6	0.3%
40-49 ans	1,100	16	1.5%
50-59 ans	712	21	2.9%
60-69 ans	506	17	3.4%
70 ans et +	314	30	9.6%
Grand Total	5,722	98	1.7%

Graphique.4: Cas de COVID-19 par Semaine Epidémiologique, Haiti, 2020



Bilan des activités de la surveillance épidémiologique

Activités de surveillance	Période
	31 janv au 24 Juin 2020
Nombre de voyageurs dépistés dans les aéroports (Toussaint L. et Cap-Haitien)	91,613
Nombre de voyageurs enregistrés après triage dans les Aéroports (Toussaint L. et Cap-Haitien)	9,664
Nombre de voyageurs enregistrés après triage à la frontière de Malpasse, Ouanaminthe et Belladeres	62,521
Nombre de voyageurs dépistés dans les ports	66,184
Nombre de personnes placées en quarantaine institutionnelle	136
Nombre de personnes placées en quarantaine domiciliaire	3,139
Nombre de personnes placées en isolement	4,983
Nombre d'appels reçus de la population	45,037
Autres Activités	Période
	31 janv au 25 Juin 2020
Nombre d'alertes reçues	11,963
Nombre de cas suspects de COVID-19 notifiés	11,506
Nombre de cas suspects de COVID-19 investigués	11,506
Nombre de cas suspects testés	11,332
Nombre de cas positifs de COVID-19	5,722
Nombre de cas récupérés	641
Nombre de décès dus au COVID-19	98

Source: MSPP/DELIR

DEFINITIONS

Cas suspect de COVID-19

Toute personne présentant une fièvre supérieure ou égale à 38 degrés Celsius, ou un antécédent récent de fièvre (dans les 14 derniers jours), accompagnée ou pas de toux avec ou sans difficultés respiratoires, de courbatures, de céphalée inexpliquée.

Ou

Toute personne présentant une altération subite du goût (dysguesie ou agueusie) ou de l'odorat (hyposmie ou anosmie) sans rhinite associée.

Ou

Toute personne chez qui un clinicien (Médecin ou infirmière) suspecte la COVID-19.

Chez les enfants : Tous les signes ci-haut cités et/ou altération de l'état général, diarrhée ou fièvre isolée surtout chez l'enfant de moins de 3 mois.

Cas confirmé de COVID-19

Tout cas suspect de COVID-19 pour lequel un test détecte la présence d'acides nucléiques du SRAS-CoV-2) indépendamment des signes et symptômes.

NB : Tout Cas confirmé de COVID-19 doit être placé en isolement soit institutionnel ou domiciliaire. Le guide relatif à l'isolement est disponible dans le protocole de prise en charge du MSPP.

Cas récupéré ou déclaré rétabli de COVID-19

Un cas de COVID-19 est déclaré « récupéré » ou « rétabli » dans les situations suivantes :

1. Personnes symptomatiques (malades) testées positives : au moins 10 jours depuis la disparition des signes de maladie avec ou sans un nouveau test négatif (reprise du test si possible).

Ou

2. Personnes asymptomatiques (non malades) testées positives : 10 jours sans apparition de signe de maladie avec ou sans un nouveau test négatif (reprise du test si possible).

Décès du à la COVID-19

Décès survenant chez un cas confirmé (par test ou par lien épidémiologique) ou par confirmation post mortem en l'absence de toute autre cause évidente de décès sans lien avec la maladie COVID-19.