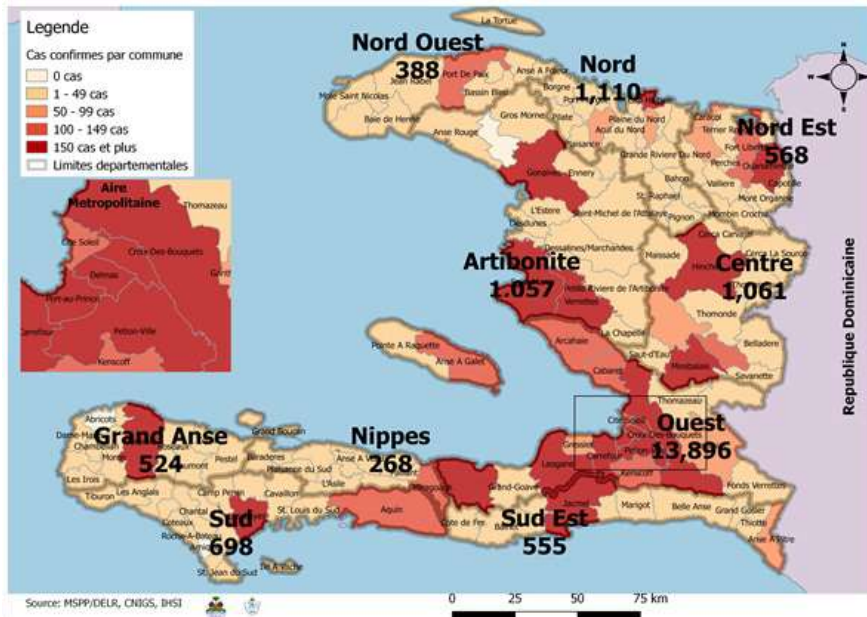


Surveillance de la COVID-19, Haiti, 2020-2021

Cas confirmés de COVID-19 par Département et Commune  
du 19/03/2020 au 07/25/2021



Au niveau mondial  
au 25 Juillet 2021:

**193,415,000** cas confirmés, dont  
**4,154,005** décès ont été enregistrés, soit  
une létalité de **2.15%**

En Haïti:

Source: OMS

- 99,799 tests réalisés (199 nouveaux)
- 20,125 cas confirmés (9 nouveaux)
- 552 décès (0 nouveau)
- 14,142 (70.27%) cas récupérés
- Létalité: 2.74%
- 3,368 cas hospitalisés (5 nouveaux)
- De ces 20,125 cas confirmés, 45.84% sont de sexe féminin et 54.16% de sexe masculin

Tab.1: Cas confirmés et décès de COVID-19 par département  
du 19 mars 2020 au 25 Juillet 2021, Haïti

Département	Cas Cumulés.	Nouveaux cas (24h)	Décès Cumulés	Nouveaux décès (24h)	Taux de positivité	Taux de létalité
Ouest	13,896	9	283	0	20.9%	2.04%
Nord	1,110	0	63	0	22.0%	5.68%
Centre	1,061	0	35	0	20.0%	3.30%
Artibonite	1,057	0	53	0	18.0%	5.01%
Sud	698	0	34	0	21.4%	4.87%
Nord-Est	568	0	10	0	12.5%	1.76%
Sud-Est	555	0	19	0	20.9%	3.42%
Grand Anse	524	0	18	0	19.5%	3.44%
Nord-Ouest	388	0	19	0	19.0%	4.90%
Nippes	268	0	18	0	19.4%	6.72%
Grand Total	20,125	9	552	0	20.2%	2.74%

*N-B. Les informations contenues dans ce rapport sont actualisées de manière quotidienne. Les données et analyses peuvent être modifiées après la classification finale des cas.*

Tab.2: Distribution des cas et décès confirmés de COVID-19 par Commune, Haiti, 2021

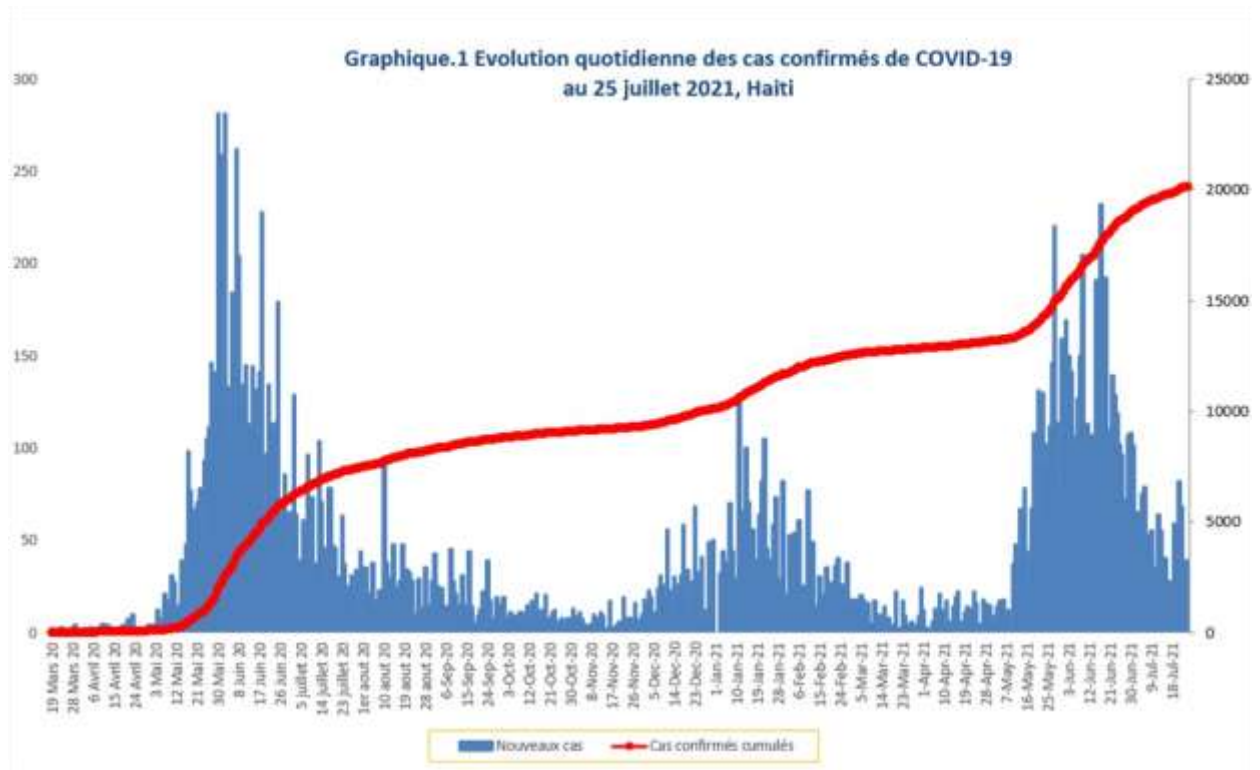
Département	Communes	2021				Département	Communes	2021				
		Cas Cumulés.	Nouveaux cas (24h)	Décès Cumulés	Nouveaux décès (24h)			Cas Cumulés.	Nouveaux cas (24h)	Décès Cumulés	Nouveaux décès (24h)	
Artibonite	Saint Marc	140	0	2	0	Nord-Est	Ouanaminthe	61	0	1	0	
	Gonaives	119	0	0	0		Fort Liberté	64	0	1	0	
	Verrettes	98	0	8	0		Caracol	45	0	0	0	
	Gros Morne	19	0	1	0		Trou du nord	36	0	1	0	
	Petite Riviere de l'Artibonite	21	0	2	0		Mombin Crochu	20	0	0	0	
	Saint Michel	16	0	0	0		Terrier Rouge	15	0	1	0	
	Marchand Dessalines	19	0	1	0		Mont Organisé	8	0	0	0	
	L'Estère	17	0	0	0		Capotille	2	0	0	0	
	Desdunes	7	0	0	0		Vallières	1	0	0	0	
	La Chapelle	4	0	0	0		Ferrier	1	0	0	0	
	Ennery	2	0	0	0		Carice	1	0	0	0	
	Marmelade	2	0	0	0		Total	254	0	4	0	
	Total	464	0	14	0		Nord-Ouest	Port de Paix	107	0	7	0
	Centre	Mirebalais	241	0	12			0	La Tortue	21	0	0
Hinche		79	0	1	0	Saint Louis du Nord		8	0	0	0	
Lascahobas		74	0	5	0	Jean Rabel		8	0	0	0	
Boucan Carré		49	0	2	0	Bassin Bleu		7	0	0	0	
Cerca la source		31	0	1	0	Bombardopolis		3	0	0	0	
Saut-d'Eau		21	0	0	0	Mole Saint Nicolas		3	0	0	0	
Thomonde		16	0	0	0	Chansolme		2	0	0	0	
Belladère		17	0	1	0	Total	159	0	7	0		
Savanette		10	0	0	0	Ouest	Delmas	1,833	0	40	0	
Thomassique		9	0	0	0		Pétion Ville	1,614	1	40	0	
Maissade		6	0	0	0		Port au Prince	1,019	2	21	0	
Total		553	0	22	0		Tabarre	787	0	24	0	
Grand Anse		Jérémie	284	0	5		0	Croix des Bouquets	755	6	25	0
		Corail	19	0	0		0	Carrefour	364	0	14	0
	Pestel	9	0	0	0		Léogane	104	0	3	0	
	Roseaux	7	0	0	0		Cité Soleil	91	0	3	0	
	Bonbon	4	0	0	0		Kenskoff	77	0	1	0	
	Anse d'Hainault	14	0	0	0		Anse a Galet	67	0	2	0	
	Dame Marie	3	0	0	0		Petit Goave	65	0	1	0	
	Moron	2	0	0	0		Archaie	41	0	0	0	
	Irois	3	0	0	0		Gressier	38	0	2	0	
	Beaumont	1	0	0	0		Cabaret	36	0	0	0	
	Chambellan	1	0	0	0		Ganthier	32	0	1	0	
	Jeremie	1	0	0	0		Grand Goave	13	0	2	0	
	Total	348	0	5	0		Cornillon	6	0	0	0	
	Nippes	Miragoane	57	0	5	0	Pointe à Raquette	5	0	0	0	
L'Asile		27	0	3	0	Thomazeau	4	0	0	0		
Fond des Nègres		12	0	0	0	Total	6,951	9	179	0		
Paillant		5	0	1	0	Sud	Cayes	232	0	16	0	
Barradères		3	0	1	0		Aquin	92	0	5	0	
Petite Riviere des Nippes		6	0	1	0		Torbeck	22	0	3	0	
Anse-a-Veau		3	0	0	0		Les Anglais	17	0	0	0	
Fonds des Nègres		3	0	0	0		Port-à-Piment	17	0	0	0	
Plaisance du Sud		2	0	1	0		Cavaillon	15	0	2	0	
Petite Rivière des Nippes		1	0	1	0		Camp-Perrin	10	0	1	0	
Total		119	0	13	0		Saint Louis du Sud	7	0	0	0	
Nord		Cap Haitien	262	0	11		0	Chantal	5	0	1	0
		Milot	38	0	8		0	Coteaux	7	0	0	0
		Plaine du Nord	25	0	1		0	Port Salut	4	0	0	0
	Quartier Morin	25	0	5	0		Plaisance du Sud	1	0	0	0	
	Limonade	15	0	0	0		Saint Jean du Sud	1	0	0	0	
	Grande Rivière du Nord	15	0	0	0		Maniche	2	0	0	0	
	Pignon	14	0	0	0	Chardonnières	1	0	0	0		
	Limbé	11	0	0	0	Tiburon	3	0	0	0		
	Dondon	6	0	2	0	Total	436	0	28	0		
	Plaisance du Nord	5	0	0	0	Sud-Est	Jacmel	150	0	7	0	
	Ranquitte	5	0	0	0		Anse à Pitres	43	0	1	0	
	Acul du Nord	5	0	0	0		Cote de Fer	18	0	1	0	
	Port Margot	4	0	0	0		Bainet	25	0	0	0	
	Bas-Limbé	1	0	1	0		Marigot	15	0	0	0	
	Borgne	1	0	1	0		Cayes-Jacmel	9	0	0	0	
	La Victoire	1	0	0	0		Thiotte	11	0	0	0	
	Total	433	0	29	0		Belle Anse	6	0	0	0	
							Grand Gosier	3	0	1	0	
							La Vallée de Jacmel	1	0	0	0	
							Total	281	0	10	0	

N-B. Les informations contenues dans ce rapport sont actualisées de manière quotidienne. Les données et analyses peuvent être modifiées après la classification finale des cas.

**Tab.3: Distribution des cas et décès confirmés de COVID-19 par Commune, Haiti, 2020**

Département Communes		2020		Département Communes		2020		
		Cas Cumulés.	Décès Cumulés			Cas Cumulés.	Décès Cumulés	
Artibonite	Saint Marc	198	18	Nord-Est	Ouanaminthe	107	2	
	Verrettes	142	6		Caracol	50	0	
	Gonaives	132	10		Fort Liberté	44	2	
	Gros Morne	23	1		Trou du Nord	39	1	
	Petite Riviere de l'Artibo..	22	1		Mombin Crochu	21	0	
	Marchand Dessalines	19	0		Terrier Rouge	16	0	
	Saint Michel	18	0		Mont Organisé	11	0	
	L'Estère	13	0		Perches	6	0	
	Desdunes	7	1		Sainte Suzanne	5	0	
	Ennery	6	1		Carice	5	1	
	Marmelade	6	0		Ferrier	5	0	
	Grande Saline	3	1		Capotille	4	0	
	Anse Rouge	2	0		Vallières	1	0	
	La chapelle	2	0		Total	314	6	
	Total	593	39		Nord-Ouest	Port de Paix	133	7
Centre	Hinche	179	1	Saint Louis du Nord		28	2	
	Mirebalais	175	4	Bombardopolis		17	1	
	Boucan Carré	34	0	Jean Rabel		15	0	
	Lascahobas	34	3	Mole Saint Nicolas		13	1	
	Belladère	25	2	La Tortue		8	0	
	Thomonde	16	1	Bassin Bleu		7	0	
	Savanette	14	0	Chansolme		4	1	
	Saut-d'Eau	10	0	Baie de Henne		2	0	
	Maissade	6	0	Anse-a-Foleur		2	0	
	Cerca la Source	6	2	Total	229	12		
	Cerca Cavajal	5	0	Ouest	Delmas	1,665	24	
	Thomassique	4	0		Port au Prince	1,269	22	
	Total	508	13		Pétion Ville	1,260	15	
	Grand Anse	Jérémie	143		9	Tabarre	791	7
		Anse d'Hainault	16		1	Croix des Bouquets	704	8
Chambellan		7	1		Carrefour	493	6	
Dame Marie		3	1		Petit Goave	157	3	
Irois		2	0		Cité Soleil	106	2	
Pestel		2	0		Léogane	91	1	
Roseaux		1	0		Cabaret	88	1	
Bonbon		1	0		Kenskoff	71	3	
Moron		1	1		Arcahaie	59	5	
Total		176	13		Gressier	53	2	
Nippes	Miragoane	68	1		Anse a Galet	40	2	
	Fond des Nègres	20	0		Ganthier	36	2	
	Baradères	13	0		Cornillon	17	0	
	Anse-a-Veau	10	1		Grand Goave	17	1	
	Plaisance du Sud	10	1		Thomazeau	14	0	
	L'Asile	8	0	Fond-Verrettes	10	0		
	Petit Trou de Nippes	7	0	Pointe à Raquette	4	0		
	Petite Riviere des Nippes	6	0	Total	6,945	104		
	Paillant	4	0	Sud	Cayes	138	4	
	Arnaud	2	1		Aquin	38	0	
	Grand Boucan	1	1		Saint Louis du Sud	12	1	
	Total	149	5		Torbeck	10	1	
Nord	Cap Haitien	394	22		Les Anglais	10	0	
	Limbé	56	3		Port Salut	9	0	
	Milot	28	1		Port-à-Piment	9	0	
	Pignon	26	2		Camp-Perrin	8	0	
	Plaisance du Nord	22	1		Tiburon	6	0	
	Plaine du Nord	22	3		Chardonnières	6	0	
	Port Margot	20	0		Coteaux	5	0	
	Borgne	20	0		Cavaillon	3	0	
	Pilate	19	0		St Jean du Sud	2	0	
	Grande Rivière du Nord	18	1		Ile-a-Vache	2	0	
	Quartier Morin	15	0		Chantal	2	0	
	Acul du Nord	12	0	Roche à Bateau	1	0		
	Limonade	12	0	Maniche	1	0		
	Dondon	6	0	Total	262	6		
	Saint Raphael	4	0	Sud-Est	Jacmel	204	8	
	Bahon	3	1		Bainet	16	0	
	Total	677	34		Cote de Fer	14	1	
					Thiotte	10	0	
					Anse à Pitres	9	0	
					Marigot	8	0	
			La Vallée de Jacmel		7	0		
			Belle Anse		4	0		
			Cayes-Jacmel		2	0		
			Total		274	9		

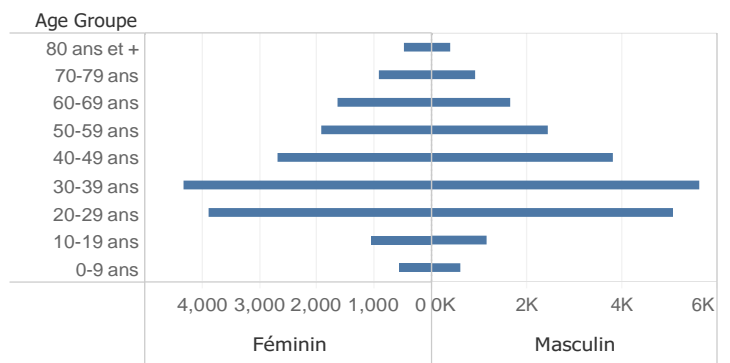
N-B. Les informations contenues dans ce rapport sont actualisées de manière quotidienne. Les données et analyses peuvent être modifiées après la classification finale des cas.



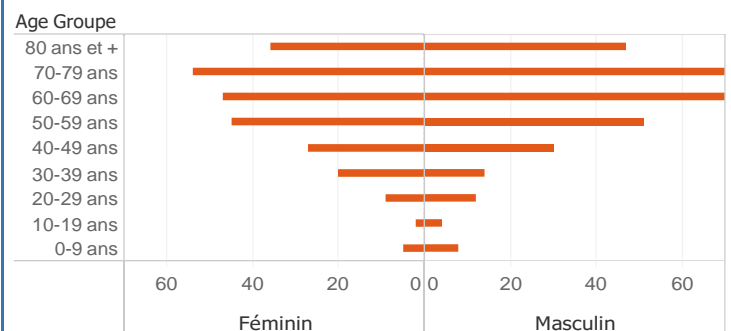
**Tab.4: Distribution des cas et décès de COVID-19 par groupe d'age du 19 mars 2020 au 25 juillet 2021, Haïti**

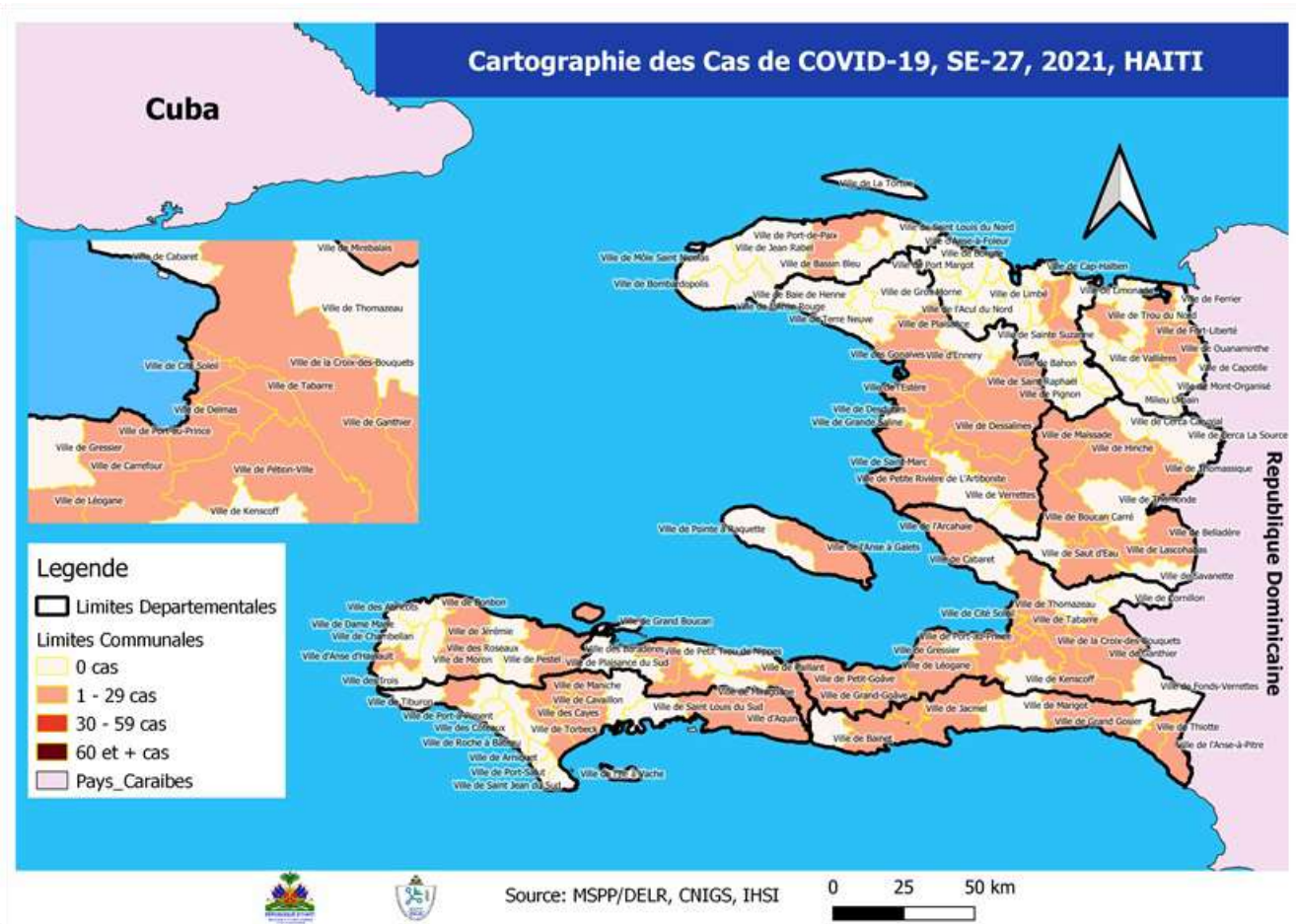
Age Groupe	Cas Confirmés	Nouveaux cas (24h)	Décès Cumulés	Nouveaux décès (24h)	Taux de létalité
0-9 ans	457	0	13	0	2.84%
10-19 ans	849	0	6	0	0.71%
20-29 ans	3,563	3	21	0	0.59%
30-39 ans	5,227	0	34	0	0.65%
40-49 ans	3,670	2	57	0	1.55%
50-59 ans	2,605	1	96	0	3.69%
60-69 ans	2,001	2	118	0	5.90%
70-79 ans	1,193	1	124	0	10.39%
80 ans et +	560	0	83	0	14.82%
<b>Grand Total</b>	<b>20,125</b>	<b>9</b>	<b>552</b>	<b>0</b>	<b>2.74%</b>

**Graphique 2: Distribution des cas confirmés par groupe d'age et sexe du 19 mars 2020 au 25 juillet 2021, Haïti**



**Graphique 3: Distribution des décès par groupe d'age et sexe du 19 mars 2020 au 25 juillet 2021, Haïti**

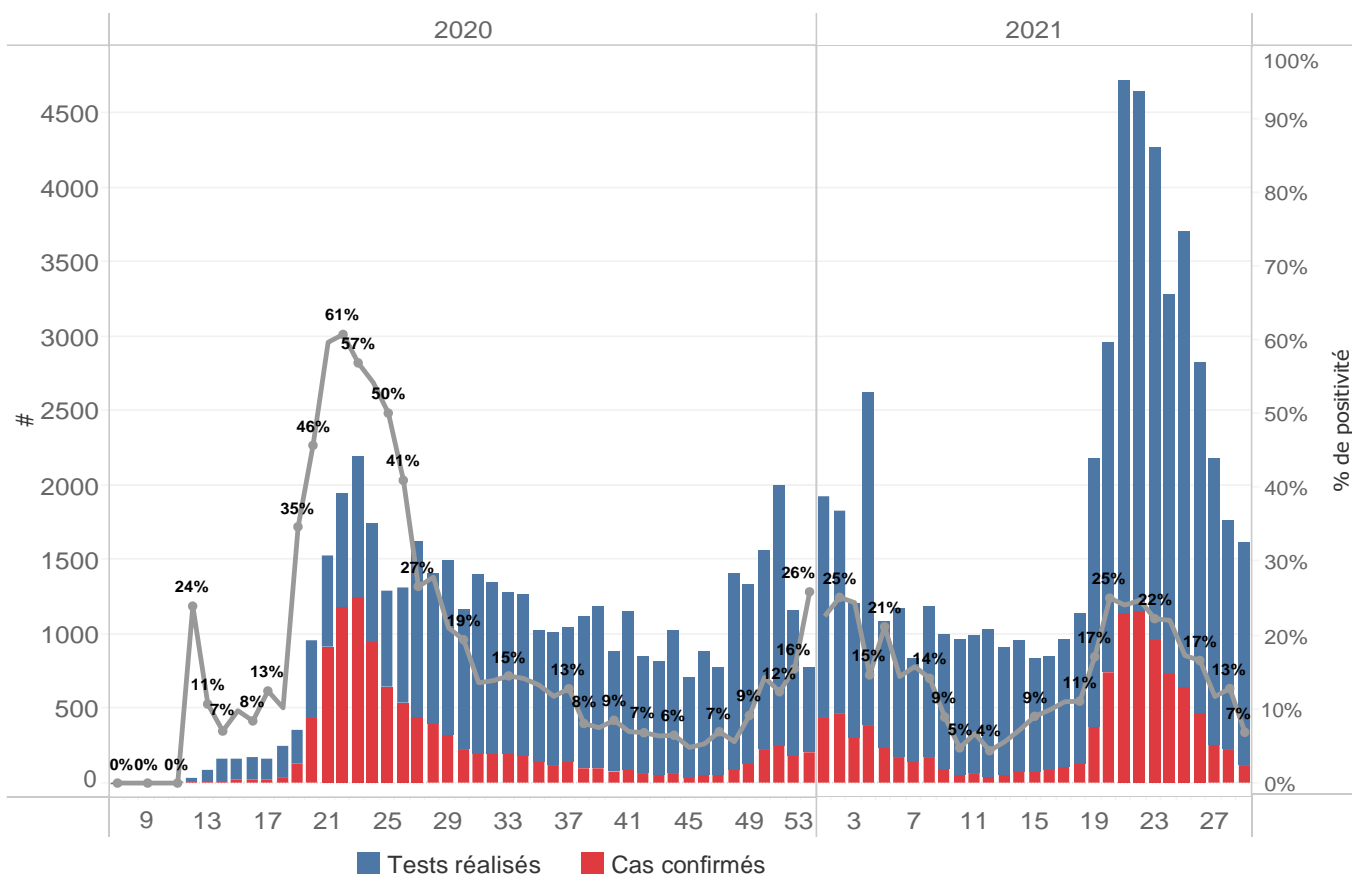




**Tab.5: Distribution des cas hospitalisés par département, 25 juillet 2021, Haiti**

	<b>Nouveaux cas hospitalisés</b>	<b>Total cas confirmés hospitalisés</b>	<b>Total cas confirmés en Soins Intensifs</b>
<b>Ouest</b>	3	31	16
<b>Centre</b>	2	14	5
<b>Artibonite</b>	0	0	0
<b>Grand Anse</b>	0	0	0
<b>Nippes</b>	0	0	0
<b>Nord</b>	0	1	0
<b>Nord Est</b>	0	0	0
<b>Nord Ouest</b>	0	3	0
<b>Sud</b>	0	10	0
<b>Sud Est</b>	0	5	0
<b>Total</b>	<b>5</b>	<b>64</b>	<b>21</b>

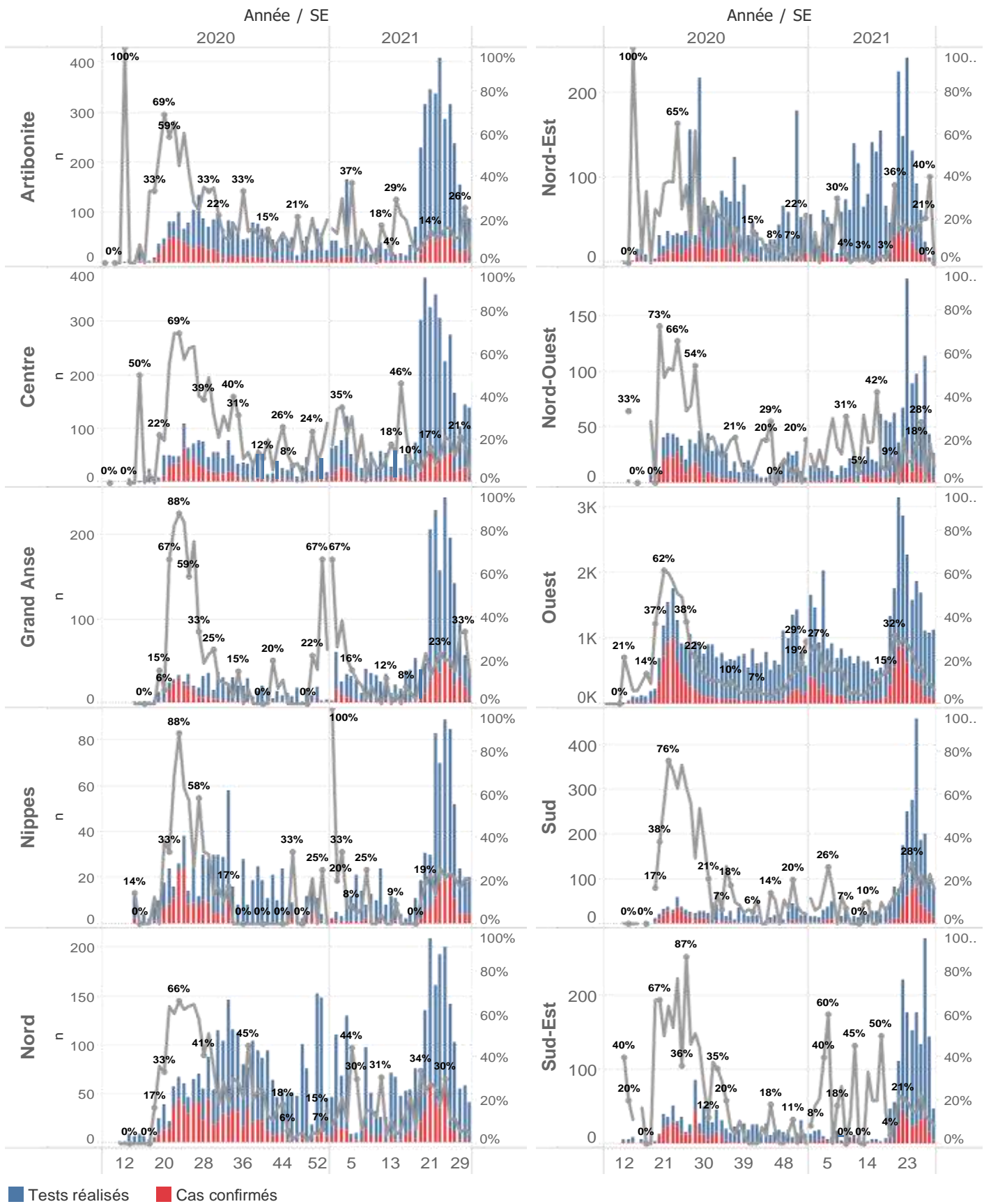
Graphique.4: Cas de COVID-19 par Semaine Epidémiologique, Haiti, 2020



Bilan des activités de la surveillance épidémiologique	
Activités de surveillance	Période
	31 janv 2020 au 25 juillet 2021
Nombre de voyageurs dépistés dans les aéroports ( Toussaint L. et Cap-Haitien)	466,426
Nombre de voyageurs enregistrés après triage dans les Aéroports ( Toussaint L. et Cap-Haitien)	383,821
Nombre de voyageurs enregistrés après triage à la frontière de Malpasse, Ouanaminthe, Anse à Pitre et Belladeres	193,298
Nombre de voyageurs dépistés dans les ports	66,234
Nombre de personnes placées en quarantaine institutionnelle	3,026
Nombre de personnes placées en quarantaine domiciliaire	5,792
Nombre de personnes placées en isolement	5,431
Nombre d'appels reçus de la population	50,111
Autres Activités	Période
	31 janv 2020 au 25 juillet 2021
Nombre d'alertes recues	79,748
Nombre de tests réalisés	99,799
Total cas positifs de COVID-19	20,125
Nombre de cas positifs de COVID-19 (PCR)	17,940
Nombre de cas positifs de COVID-19 (TDR-ag)	2,185
Nombre de cas récupérés	14,142
Nombre de décès dus à la COVID-19	552
Nombre de cas positifs de COVID-19 hospitalisés	3,368

Source: MSPP/DEL R

Graphique 5: Cas de COVID-19 par Département par SE, 2020-2021, Haiti



■ Tests réalisés ■ Cas confirmés

### **Cas suspect de COVID-19**

Toute personne répondant aux critères cliniques et/ou épidémiologiques OU laboratoire

#### **A- Critères cliniques**

Toute personne présentant une fièvre supérieure ou égale à 38 degrés Celsius, ou un antécédent récent de fièvre (dans les 14 derniers jours), accompagnée ou pas de toux avec ou sans difficultés respiratoires, de courbatures, de céphalée inexpliquée.

Ou

Toute personne présentant une altération subite du goût (dysgueusie ou agueusie) ou de l'odorat (hyposmie ou anosmie) sans rhinite associée

Ou

Toute personne chez qui un clinicien (Médecin ou Infirmière) suspecte la COVID-19.

**Chez les enfants :** Tous les signes ci-haut cités et/ou altération de l'état général, diarrhée ou fièvre isolée surtout chez l'enfant de moins de 3 mois.

#### **B- Critères épidémiologiques**

Toute personne en provenance d'une zone à risque de COVID-19 et/ou ayant un lien avec un cas confirmé

#### **C- Critères de laboratoire**

Toute personne asymptomatique ne répondant pas aux critères épidémiologiques avec un test de diagnostic rapide de détection des antigènes (TRA) du SARS-CoV-2 positif

### **Cas confirmé de COVID-19**

Toute personne avec un Test d'Amplification d'Acide Nucléique (TAAN) **positif** (Rt-PCR)

Ou

Toute personne symptomatique avec un test de diagnostic rapide de détection des antigènes (TDR-Ag) du SARS-CoV-2 positif

Ou

Toute personne asymptomatique répondant aux critères épidémiologiques avec un test de diagnostic rapide de détection des antigènes (TDR-Ag/TRA) du SARS-CoV-2 positif

**N-B : Seuls les Tests de Diagnostics Rapides Antigéniques validés par l'OMS et autorisés par le Laboratoire National de Santé Public (LNSP) sont acceptés dans le cadre de la surveillance et de la prise en charge de la COVID-19**

### **Cas récupéré ou déclaré rétabli de COVID-19**

Un cas de COVID-19 est déclaré « récupéré » ou « rétabli » dans les situations suivantes :

1. Personnes symptomatiques (malades) testées positives : au moins 10 jours depuis la disparition des signes de maladie avec ou sans un nouveau test négatif (reprise du test si possible).

Ou

2. Personnes asymptomatiques (non malades) testées positives : 10 jours sans apparition de signe de maladie avec ou sans un nouveau test négatif (reprise du test si possible).

### **Décès du à la COVID-19**

Décès survenant chez un cas confirmé (par TAAN ou TDR-ag) ou par confirmation post mortem de COVID-19, sauf s'il existe une autre cause de décès claire qui ne peut pas être liée à la maladie de COVID-19 (par exemple, un traumatisme).