

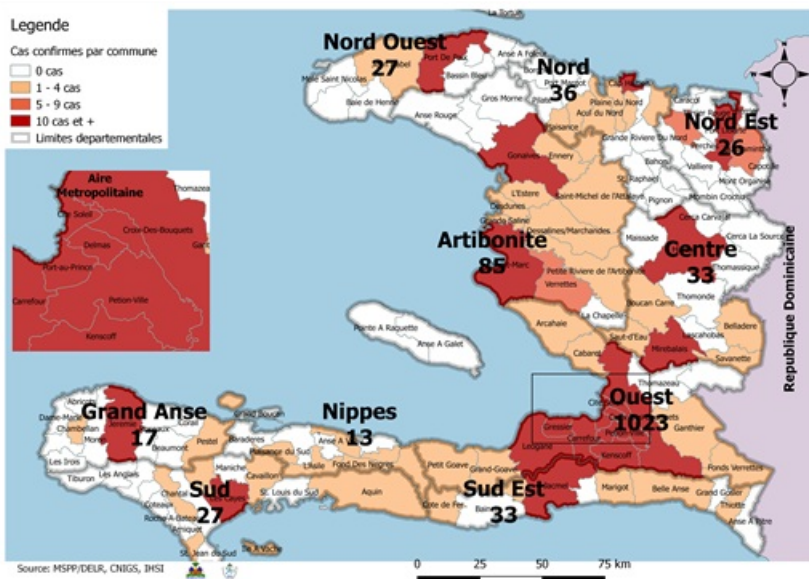
Numéro: 91

26/05/2020

6h00 pm

Surveillance de la COVID-19, Haïti, 2020

Cas confirmés de COVID-19 par Département et Commune
du 19/03/2020 au 26/05/2020



Au niveau mondial
au 26 mai 2020:

5,404,512 cas confirmés, dont 343,514 décès ont été enregistrés, soit une létalité de 6.35%

Source: OMS

En Haïti :

- 3,643 cas suspects
- 1,320 cas confirmés (146 nouveaux)
(57 importés et 1,263 à transmission locale)
- 34 décès (1 nouveau)
- 22 guéris
- De ces 1,320 cas confirmés, 37.9% sont de sexe féminin et 62.1% de sexe masculin

NB - Tous les départements sont affectés..

Tab.1: Cas confirmés et décès de COVID-19 par département
du 19 mars au 26 mai 2020, Haïti

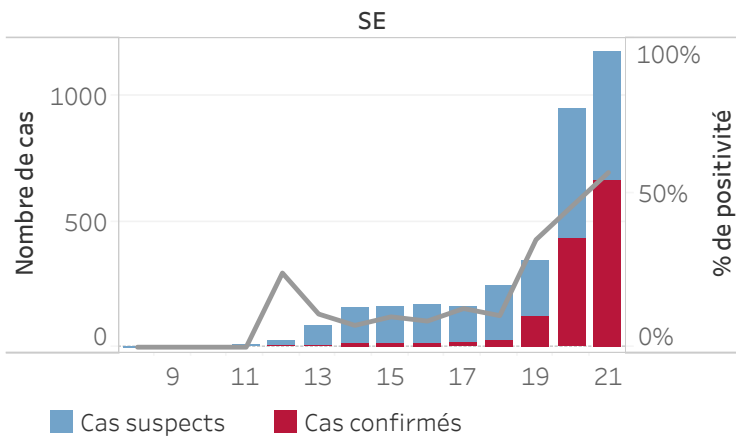
Département	Cas Cumulés	Nouveaux cas (24h)	Décès Cumulés	Nouveaux décès (24h)	Taux de létalité
Ouest	1,023	143	21	0	2.1%
Artibonite	85	1	5	0	5.9%
Nord	36	0	2	0	5.6%
Centre	33	0	0	0	0.0%
Sud-Est	33	0	2	0	6.1%
Sud	27	0	0	0	0.0%
Nord-Ouest	27	0	1	1	3.7%
Nord-Est	26	0	2	0	7.7%
Grand Anse	17	1	0	0	0.0%
Nippes	13	1	1	0	7.7%
Grand Total	1,320	146	34	1	2.6%

N-B. Les informations contenues dans ce rapport sont actualisées de manière quotidienne. Les données et analyses peuvent être modifiées après la classification finale des cas.

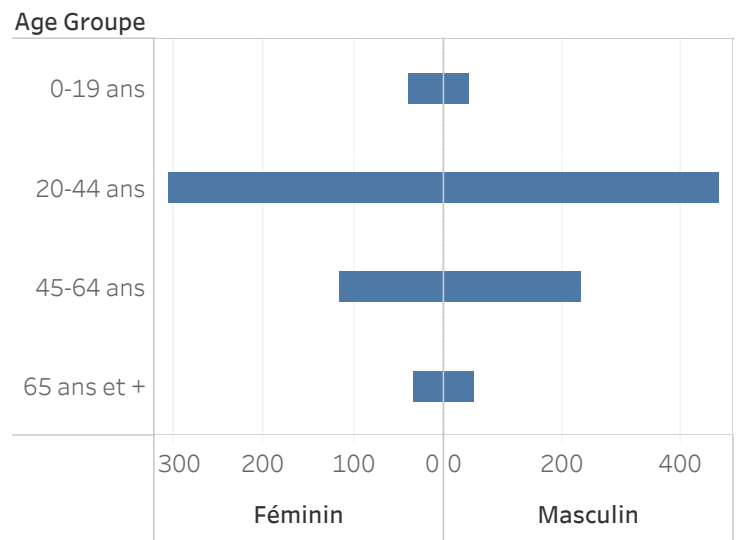
Tab.2: Distribution des cas confirmés de COVID-19 par Commune, Haiti, 2020

Département	Communes	Cas confirmés	
Artibonite	Saint Marc	42	
	Gonaives	22	
	Verrettes	8	
	Saint Michel	4	
	Marchand Dessalines	3	
	Petite Riviere de l'Artibonite	1	
	Marmelade	1	
	L'Estère	1	
	Grande Saline	1	
	Ennery	1	
	Desdunes	1	
	Centre	Mirebalais	17
Hinche		12	
Savanette		1	
Saut-d'Eau		1	
Boucan Carré		1	
Belladere		1	
Grand Anse	Jeremie	12	
	Chambellan	4	
	Pestel	1	
Nippes	Miraqoane	4	
	Fond Des Nègres	3	
	L'Asile	2	
	Anse-a-Veau	2	
	Plaisance du Sud	1	
	Paillant	1	
Nord	Cap Haitien	22	
	Limbé	4	
	Plaisance du Nord	2	
	Plaine du Nord	2	
	Milot	2	
	Limonade	2	
	Acul du Nord	2	
Nord-Est	Fort Liberté	12	
	Ouanaminthe	8	
	Trou du Nord	6	
Nord-Ouest	Port de Paix	25	
	Jean Rabel	2	
Ouest	Delmas	272	
	Port au Prince	252	
	Pétion Ville	211	
	Tabarre	83	
	Croix des Bouquets	67	
	Carrefour	60	
	Cité Soleil	25	
	Kenskoff	17	
	Léogane	12	
	Gressier	11	
	Cabaret	4	
	Ganthier	3	
	Arcahaie	3	
	Grand-Goave	2	
	Petit Goave	1	
	Sud	Cayes	20
		Aquin	2
Port Salut		1	
Ile-a-Vache		1	
Chantal		1	
Cavaillon		1	
Camp-Perrin		1	
Sud-Est	Jacmel	21	
	Cote de Fer	4	
	Thiotte	3	
	La Vallée de Jacmel	2	
	Belle Anse	2	
	Marigot	1	
Grand Total	1,320		

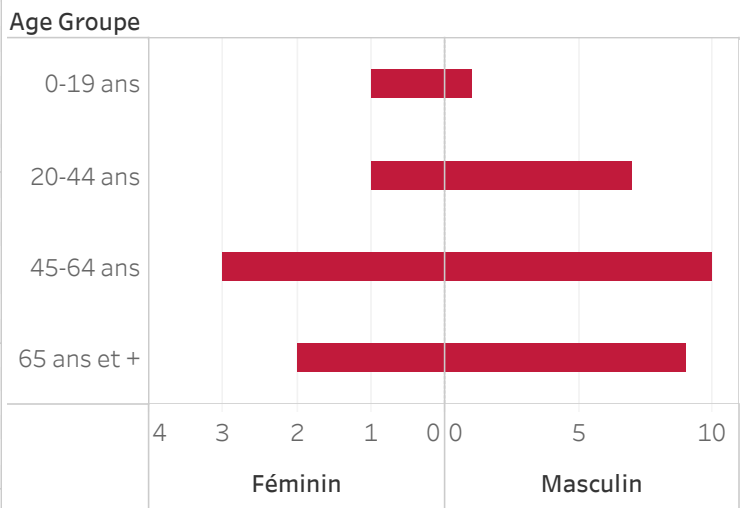
Graphique.1: Cas de COVID-19 par Semaine Epidémiologique, Haiti, 2020



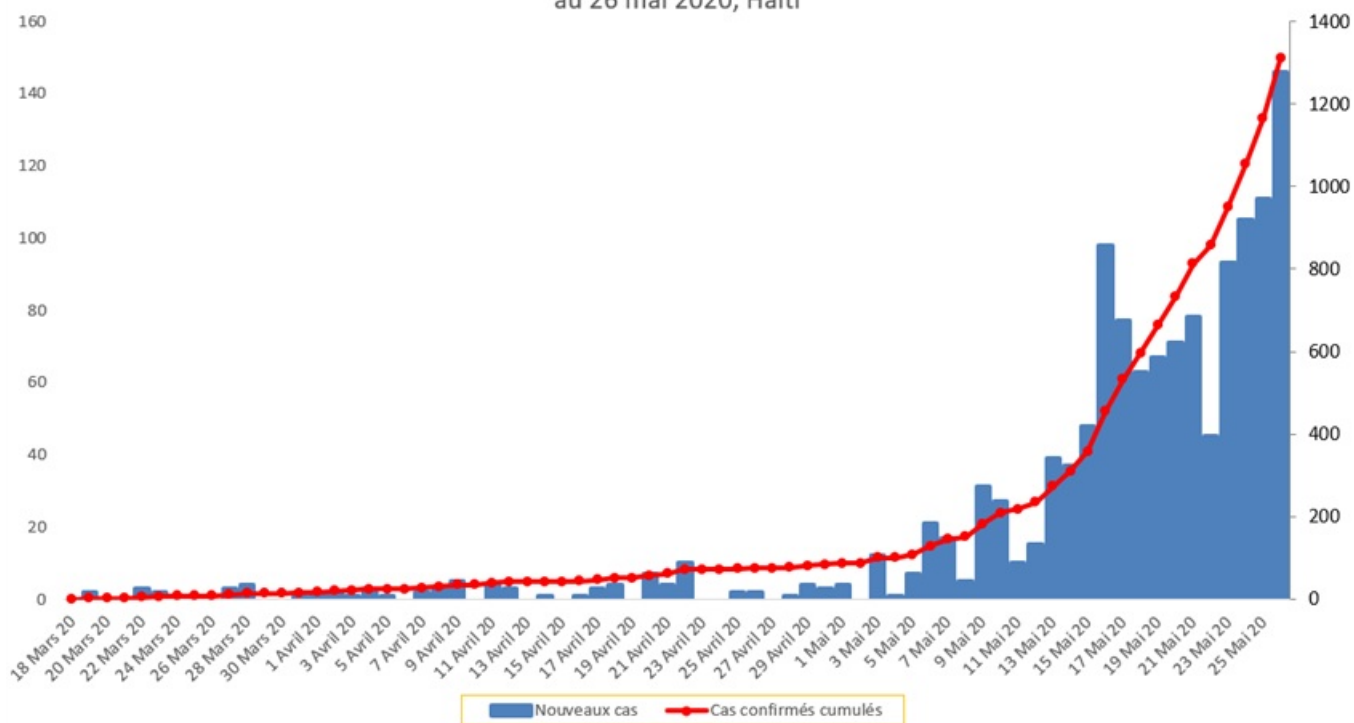
Graphique 2: Distribution des cas confirmés par groupe d'age et sexe au 26 mai 2020, Haiti



Graphique 3: Distribution des décès par groupe d'age et sexe au 26 mai 2020, Haiti



Evolution quotidienne des cas confirmés de COVID-19
au 26 mai 2020, Haiti



Bilan des activités de la surveillance épidémiologique

Activités de surveillance	Période
	31 janv au 25 Mai 2020
Nombre de voyageurs dépistés dans les aéroports (Toussaint L. et Cap-Haitien)	91,213
Nombre de voyageurs enregistrés après triage dans les Aéroports (Toussaint L. et Cap-Haitien)	9,264
Nombre de voyageurs enregistrés après triage à la frontière de Malpasse, Ouanaminthe et Belladeres	42,383
Nombre de voyageurs dépistés dans les ports	66,151
Nombre de personnes placées en quarantaine institutionnelle	306
Nombre de personnes placées en quarantaine domiciliaire	892
Nombre de personnes placées en isolement	1,261
Nombre d'appels reçus de la population	33,142
Autres Activités	Période
	31 janv au 26 Mai 2020
Nombre d'alertes recues	3,741
Nombre de cas suspects de COVID-19 notifiés	3,643
Nombre de cas suspects de COVID-19 investigués	3,643
Nombre de cas suspects testés	3,497
Nombre de cas positifs de COVID-19	1,320
Nombre de décès dus au COVID-19	34
Nombre de cas guéris	22

Source: MSPP/DEL R