

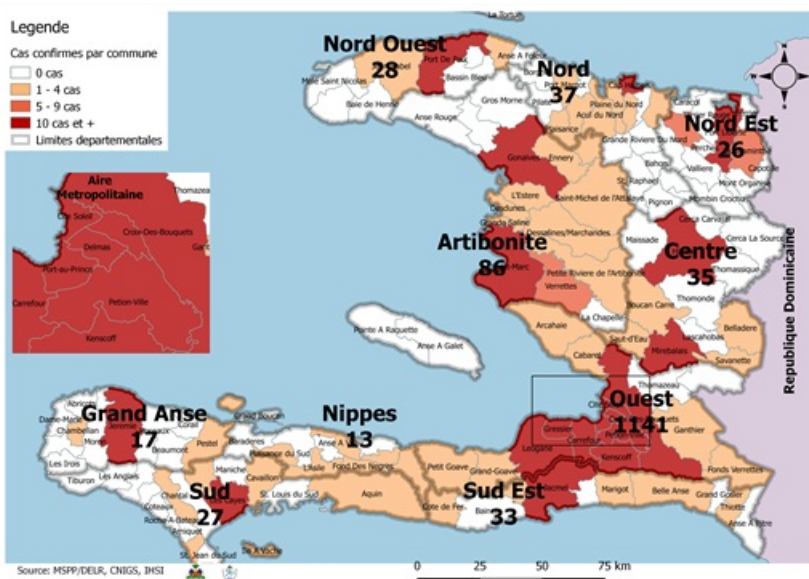
Numéro: 92

27/05/2020

6h00 pm

Surveillance de la COVID-19, Haïti, 2020

Cas confirmés de COVID-19 par Département et Commune
du 19/03/2020 au 27/05/2020



Au niveau mondial
au 27 mai 2020:

5,488,825 cas confirmés, dont 349,095 décès ont été enregistrés, soit une létalité de 6.36%

Source: OMS

En Haïti :

- 3,966 cas suspects
- 1,443 cas confirmés (123 nouveaux)
(57 importés et 1,386 à transmission locale)
- 35 décès (1 nouveau)
- 22 guéris
- De ces 1,443 cas confirmés, 38.7% sont de sexe féminin et 61.3% de sexe masculin

NB - Tous les départements sont affectés..

Tab.1: Cas confirmés et décès de COVID-19 par département
du 19 mars au 27 mai 2020, Haïti

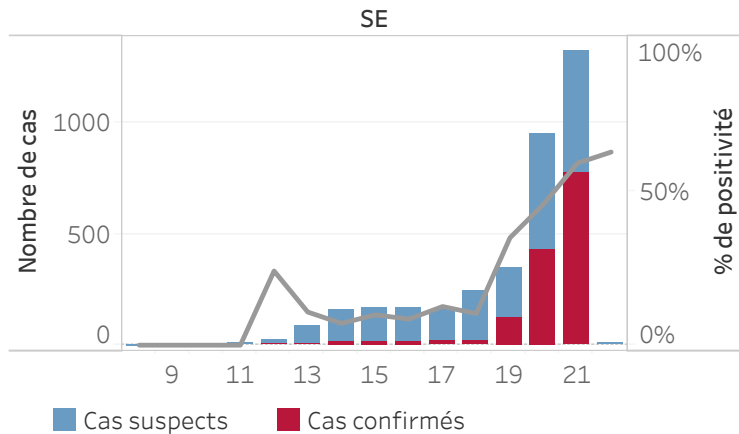
Département	Cas Cumulés	Nouveaux cas (24h)	Décès Cumulés	Nouveaux décès (24h)	Taux de létalité
Ouest	1,141	118	21	0	1.8%
Artibonite	86	1	5	0	5.8%
Nord	37	1	3	1	8.1%
Centre	35	2	0	0	0.0%
Sud-Est	33	0	2	0	6.1%
Sud	27	0	0	0	0.0%
Nord-Ouest	28	1	1	0	3.6%
Nord-Est	26	0	2	0	7.7%
Grand Anse	17	0	0	0	0.0%
Nippes	13	0	1	0	7.7%
Grand Total	1,443	123	35	1	2.4%

N-B. Les informations contenues dans ce rapport sont actualisées de manière quotidienne. Les données et analyses peuvent être modifiées après la classification finale des cas.

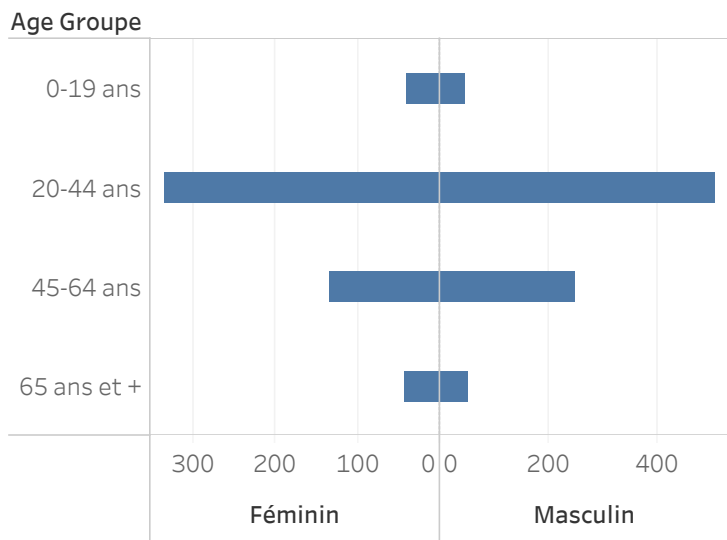
Tab.2: Distribution des cas confirmés de COVID-19 par Commune, Haiti, 2020

Département	Communes	Cas confirmés	
Artibonite	Saint Marc	42	
	Gonaives	22	
	Verrettes	9	
	Saint Michel	4	
	Marchand Dessalines	3	
	Petite Riviere de l'Artibonite	1	
	Marmelade	1	
	L'Estère	1	
	Grande Saline	1	
	Ennery	1	
Centre	Desdunes	1	
	Mirebalais	17	
	Hinche	14	
	Savanette	1	
	Saut-d'Eau	1	
	Boucan Carré	1	
	Belladere	1	
Grand Anse	Jeremie	12	
	Chambellan	4	
	Pestel	1	
Nippes	Miraçoane	4	
	Fond Des Nègres	3	
	L'Asile	2	
	Anse-a-Veau	2	
	Plaisance du Sud	1	
Nord	Paillant	1	
	Cap Haitien	22	
	Limbé	4	
	Plaisance du Nord	2	
	Plaine du Nord	2	
	Milot	2	
	Limonade	2	
	Acul du Nord	2	
	Port Margot	1	
	Nord-Est	Fort Liberté	12
Ouanaminthe		8	
Trou du Nord		6	
Nord-Ouest	Port de Paix	25	
	Jean Rabel	2	
	St Louis du Nord	1	
Ouest	Delmas	293	
	Port au Prince	275	
	Pétion Ville	238	
	Tabarre	89	
	Carrefour	85	
	Croix des Bouquets	72	
	Cité Soleil	27	
	Kenskoff	18	
	Léogane	16	
	Gressier	14	
	Cabaret	4	
	Ganthier	3	
	Arcahaie	3	
	Petit Goave	2	
	Grand-Goave	2	
	Sud	Cayes	20
		Aquin	2
		Port Salut	1
		Ile-a-Vache	1
Chantal		1	
Sud-Est	Cavaillon	1	
	Camp-Perrin	1	
	Jacmel	21	
	Cote de Fer	4	
	Thiotte	3	
	La Vallée de Jacmel	2	
Grand Total	Belle Anse	2	
	Marigot	1	
	Grand Total	1,443	

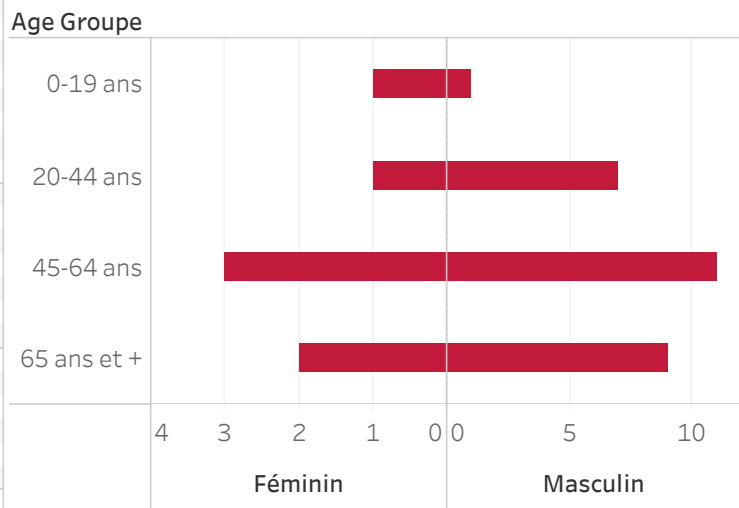
Graphique.1: Cas de COVID-19 par Semaine Epidémiologique, Haiti, 2020



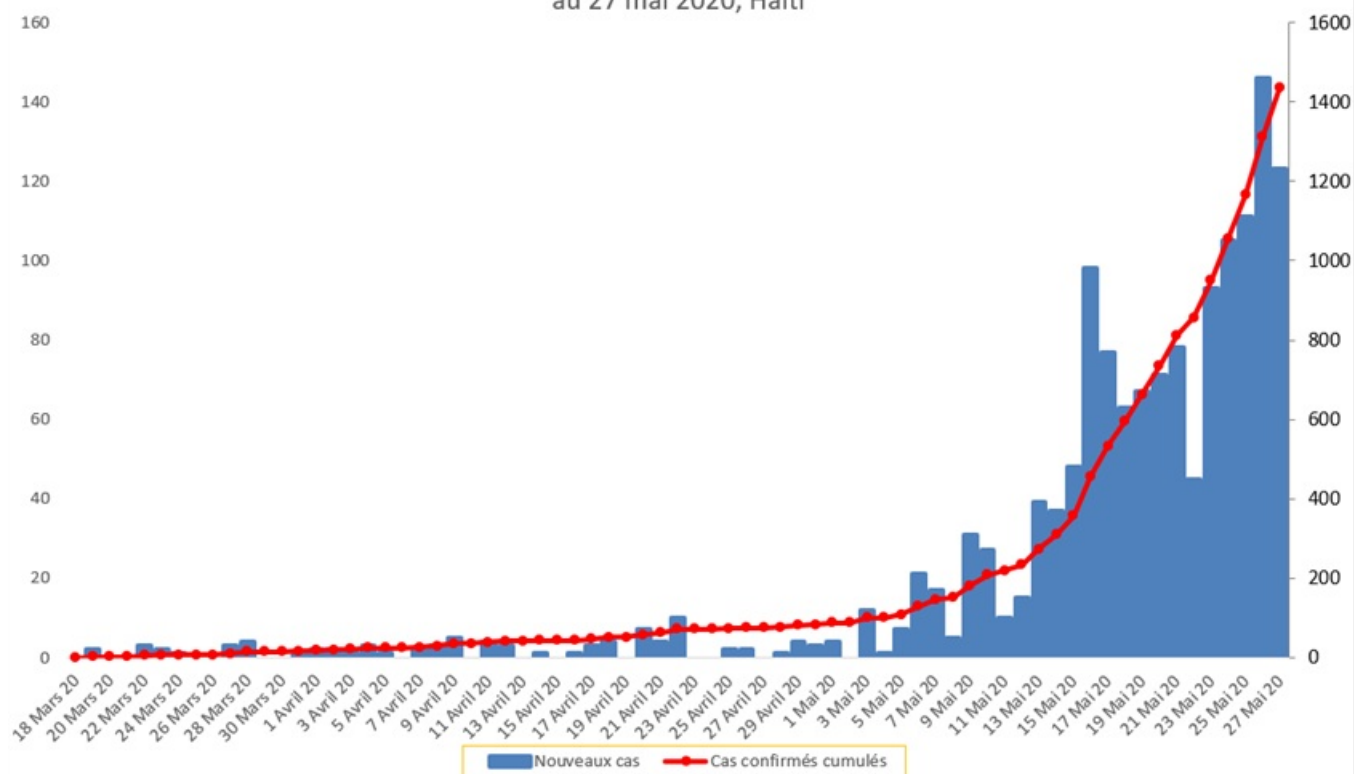
Graphique 2: Distribution des cas confirmés par groupe d'age et sexe au 27 mai 2020, Haiti



Graphique 3: Distribution des décès par groupe d'age et sexe au 27 mai 2020, Haiti



Evolution quotidienne des cas confirmés de COVID-19
au 27 mai 2020, Haiti



Bilan des activités de la surveillance épidémiologique

Activités de surveillance	Période
	31 janv au 26 Mai 2020
Nombre de voyageurs dépistés dans les aéroports (Toussaint L. et Cap-Haitien)	91,243
Nombre de voyageurs enregistrés après triage dans les Aéroports (Toussaint L. et Cap-Haitien)	9,294
Nombre de voyageurs enregistrés après triage à la frontière de Malpasse, Ouanaminthe et Belladeres	43,354
Nombre de voyageurs dépistés dans les ports	66,151
Nombre de personnes placées en quarantaine institutionnelle	320
Nombre de personnes placées en quarantaine domiciliaire	1,122
Nombre de personnes placées en isolement	1,384
Nombre d'appels reçus de la population	33,717
Autres Activités	Période
	31 janv au 27 Mai 2020
Nombre d'alertes recues	4,064
Nombre de cas suspects de COVID-19 notifiés	3,966
Nombre de cas suspects de COVID-19 investigués	3,966
Nombre de cas suspects testés	3,658
Nombre de cas positifs de COVID-19	1,443
Nombre de décès dus au COVID-19	35
Nombre de cas guéris	22

Source: MSPP/DELR