

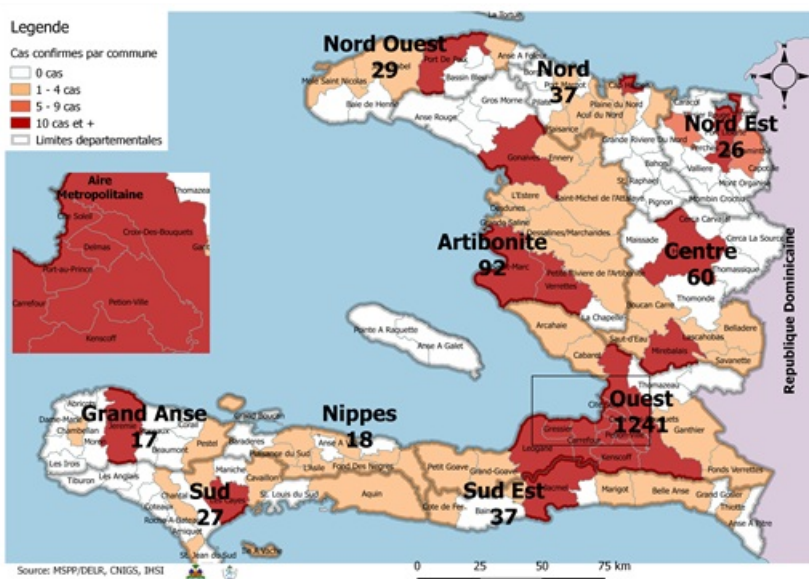
Numéro: 93

28/05/2020

6h00 pm

Surveillance de la COVID-19, Haïti, 2020

Cas confirmés de COVID-19 par Département et Commune  
du 19/03/2020 au 28/05/2020



Au niveau mondial  
au 28 mai 2020:

5,593,631 cas confirmés, dont 353,334 décès ont été enregistrés, soit une létalité de 6.3%

Source: OMS

En Haïti :

- 4,106 cas suspects
- 1,584 cas confirmés (141 nouveaux) (57 importés et 1,527 à transmission locale)
- 35 décès
- 22 guéris
- De ces 1,584 cas confirmés, 39.2% sont de sexe féminin et 60.8% de sexe masculin

**NB - Tous les départements sont affectés..**

Tab.1: Cas confirmés et décès de COVID-19 par département  
du 19 mars au 28 mai 2020, Haïti

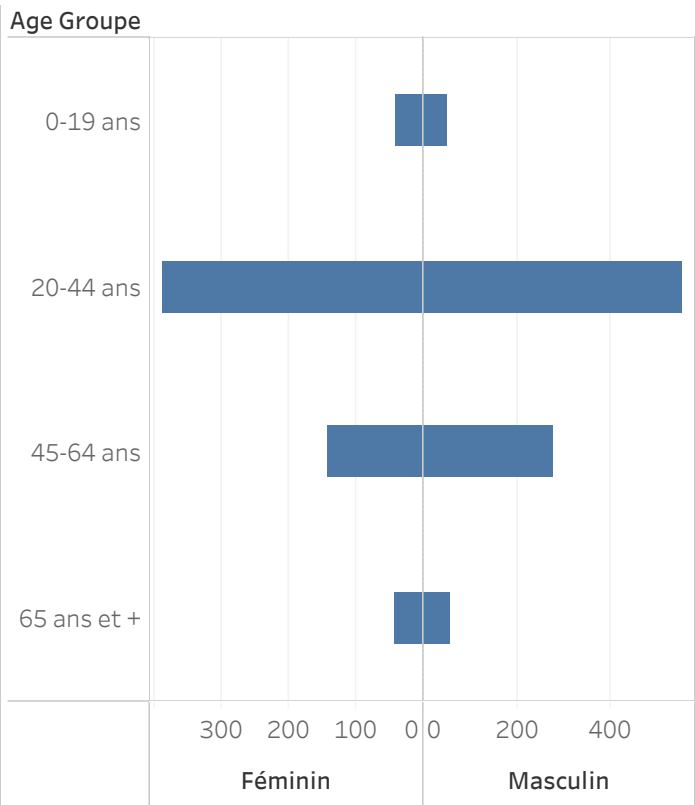
Département	Cas Cumulés	Nouveaux cas (24h)	Décès Cumulés	Nouveaux décès (24h)	Taux de létalité
Ouest	1,241	100	21	0	1.7%
Artibonite	92	6	5	0	5.4%
Centre	60	25	0	0	0.0%
Sud-Est	37	4	2	0	5.4%
Nord	37	0	3	0	8.1%
Nord-Ouest	29	1	1	0	3.4%
Sud	27	0	0	0	0.0%
Nord-Est	26	0	2	0	7.7%
Nippes	18	5	1	0	5.6%
Grand Anse	17	0	0	0	0.0%
<b>Grand Total</b>	<b>1,584</b>	<b>141</b>	<b>35</b>	<b>0</b>	<b>2.2%</b>

*N-B. Les informations contenues dans ce rapport sont actualisées de manière quotidienne. Les données et analyses peuvent être modifiées après la classification finale des cas.*

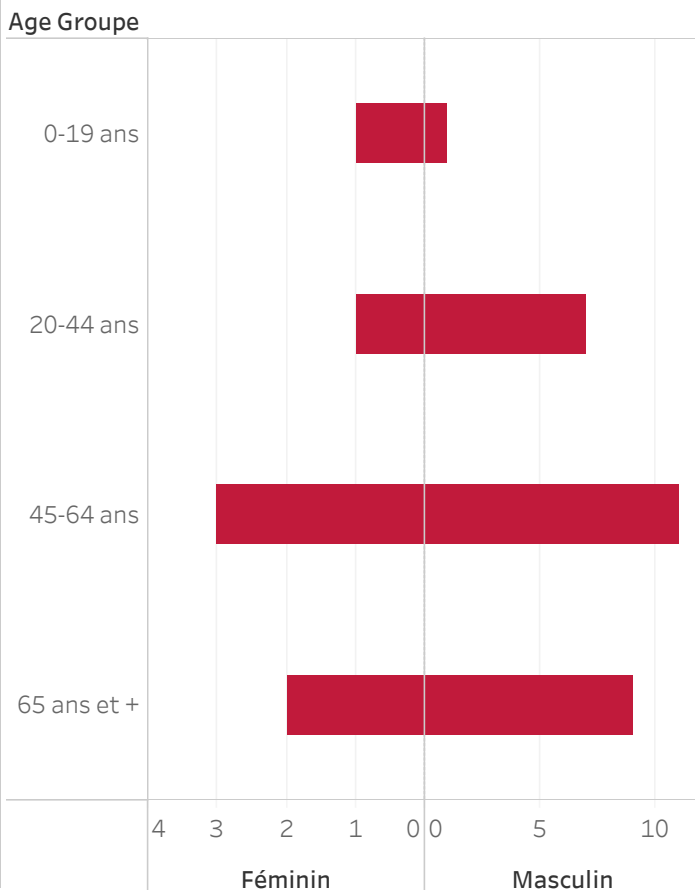
**Tab.2: Distribution des cas confirmés de COVID-19 par Commune, Haiti, 2020**

Département	Communes	Cas confirmés	
Artibonite	Saint Marc	44	
	Gonaives	23	
	Verrettes	10	
	Saint Michel	4	
	Marchand Dessalines	3	
	Petite Riviere de l'Artibonite	2	
	L'Estère	2	
	Marmelade	1	
	Grande Saline	1	
	Ennery	1	
	Desdunes	1	
	Centre	MIREBALAIS	33
		Hinche	21
Belladere		2	
Savanette		1	
Saut-d'Eau		1	
Lascahobas		1	
Boucan Carré		1	
Grand Anse	Jeremie	12	
	Chambellan	4	
	Pestel	1	
Nippes	Miragoane	4	
	L'Asile	4	
	Anse-a-Veau	4	
	Fond Des Nègres	3	
	Plaisance du Sud	1	
	Petit Trou de Nippes	1	
	Paillant	1	
Nord	Cap Haitien	22	
	Limbé	4	
	Plaisance du Nord	2	
	Plaine du Nord	2	
	Milot	2	
	Limonade	2	
	Acul du Nord	2	
	Port Margot	1	
	Nord-Est	Fort Liberté	12
		Ouanaminthe	8
Trou du Nord		6	
Nord-Ouest	Port de Paix	25	
	Jean Rabel	2	
	St Louis du Nord	1	
	Mole st Nicolas	1	
Ouest	Delmas	327	
	Port au Prince	291	
	Pétion Ville	253	
	Carrefour	100	
	Tabarre	94	
	Croix des Bouquets	77	
	Cité Soleil	30	
	Kenskoff	21	
	Léogane	16	
	Gressier	15	
	Petit Goave	4	
	Cabaret	4	
	Grand-Goave	3	
Ganthier	3		
Arcahaie	3		
Sud	Cayes	20	
	Aquin	2	
	Port Salut	1	
	Ile-a-Vache	1	
	Chantal	1	
	Cavaillon	1	
	Camp-Perrin	1	
Sud-Est	Jacmel	24	
	Cote de Fer	4	
	Thiotte	3	
	Marigot	2	
	La Vallée de Jacmel	2	
	Belle Anse	2	
<b>Grand Total</b>		<b>1,584</b>	

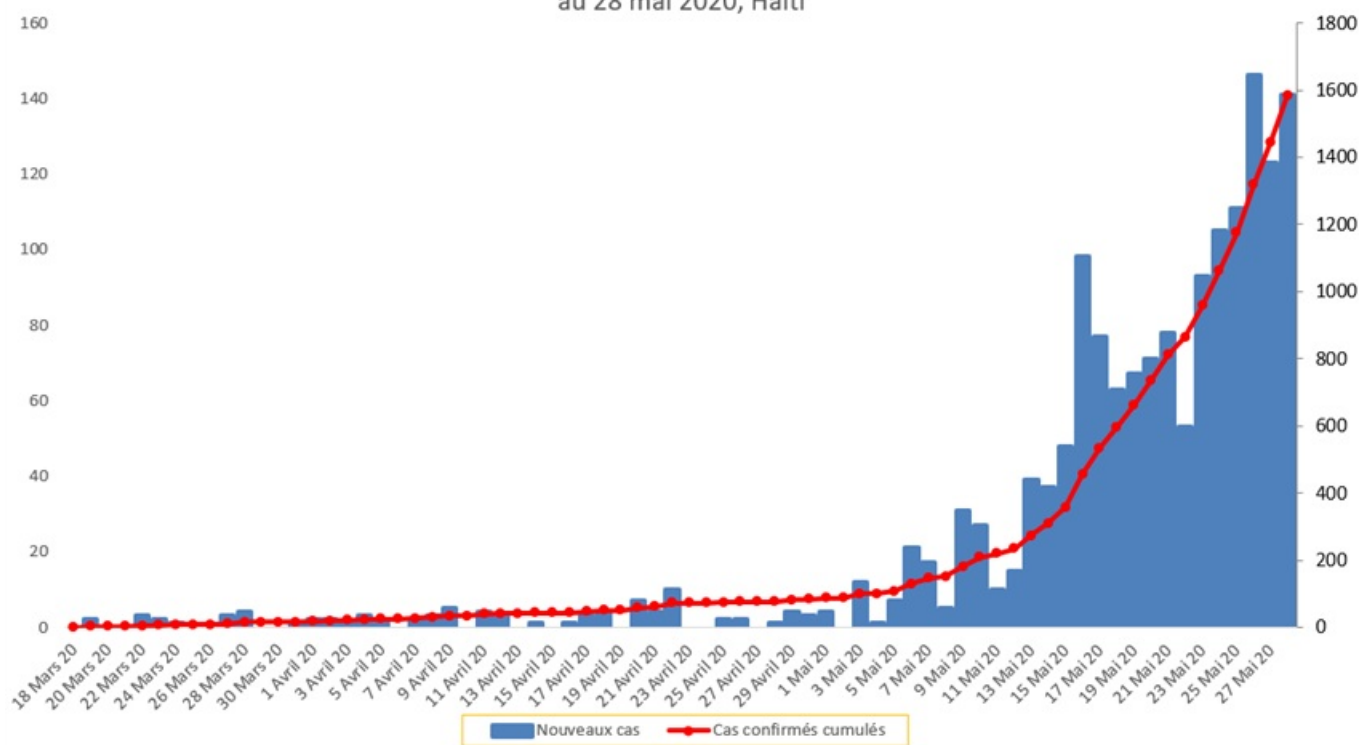
**Graphique 1: Distribution des cas confirmés par groupe d'age et sexe au 28 mai 2020, Haiti**



**Graphique 2: Distribution des décès par groupe d'age et sexe au 28 mai 2020, Haiti**



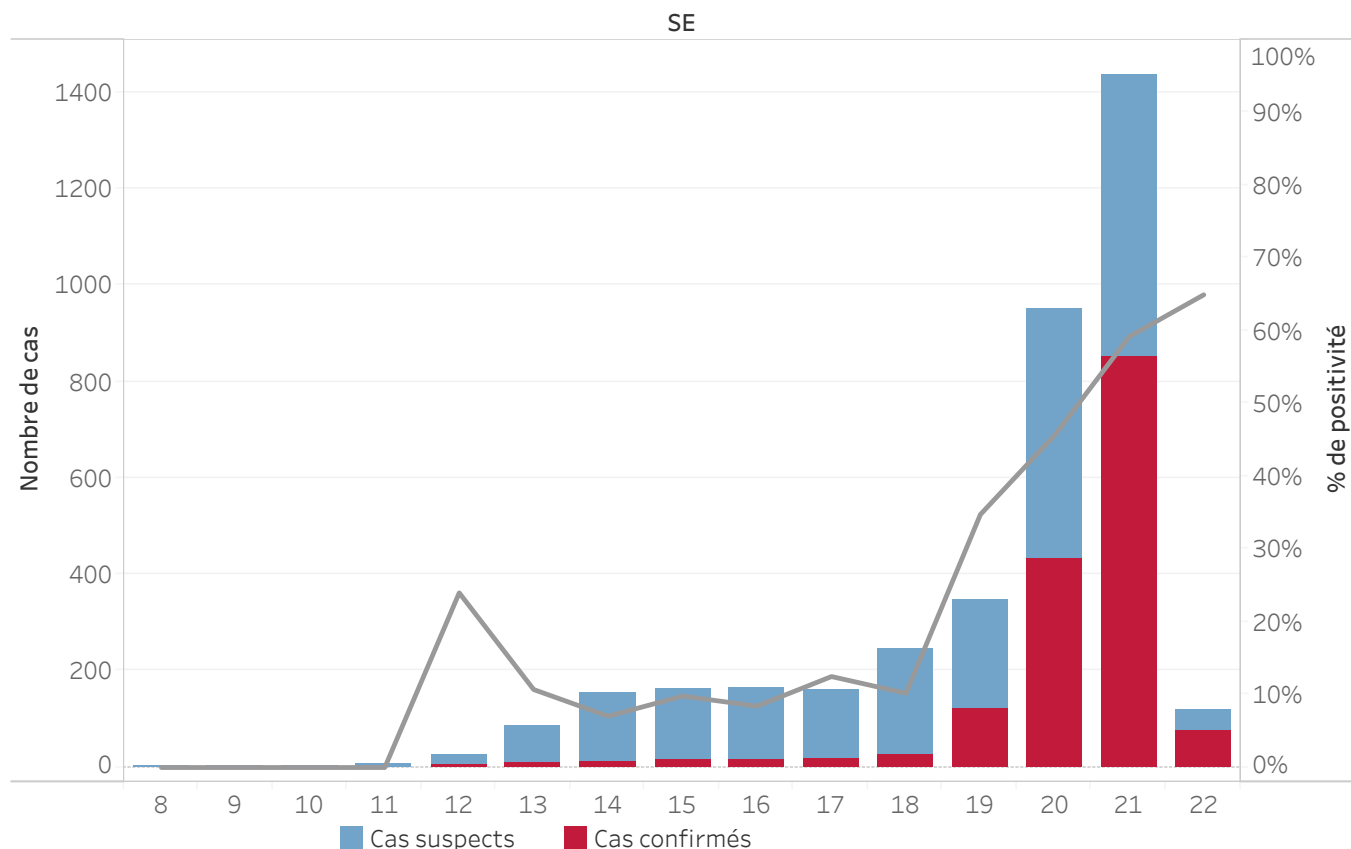
Graphique.3 Evolution quotidienne des cas confirmés de COVID-19  
au 28 mai 2020, Haiti



**Tab.3: Distribution des cas de COVID-19 par groupe d'age au 28 mai 2020, Haiti**

Age Groupe	Cas Confirmés	Décès Cumulés	Taux de positivité	Taux de létalité
0-19 ans	92	2	27.1%	2.2%
20-44 ans	947	8	53.6%	0.8%
45-64 ans	432	14	61.3%	3.2%
65 ans et +	113	11	59.5%	9.7%
<b>Grand Total</b>	<b>1,584</b>	<b>35</b>	<b>52.8%</b>	<b>2.2%</b>

Graphique.4: Cas de COVID-19 par Semaine Epidémiologique, Haiti, 2020



### Bilan des activités de la surveillance épidémiologique

Activités de surveillance	Période
	31 janv au 27 Mai 2020
Nombre de voyageurs dépistés dans les aéroports ( Toussaint L. et Cap-Haitien)	91,243
Nombre de voyageurs enregistrés après triage dans les Aéroports ( Toussaint L. et Cap-Haitien)	9,294
Nombre de voyageurs enregistrés après triage à la frontière de Malpasse, Ouanaminthe et Belladeres	43,762
Nombre de voyageurs dépistés dans les ports	66,151
Nombre de personnes placées en quarantaine institutionnelle	334
Nombre de personnes placées en quarantaine domiciliaire	1,352
Nombre de personnes placées en isolement	1,522
Nombre d'appels reçus de la population	34,232
Autres Activités	Période
	31 janv au 28 Mai 2020
Nombre d'alertes recues	4,204
Nombre de cas suspects de COVID-19 notifiés	4,106
Nombre de cas suspects de COVID-19 investigués	4,016
Nombre de cas suspects testés	3,878
Nombre de cas positifs de COVID-19	1,584
Nombre de décès dus au COVID-19	35
Nombre de cas guéris	22