

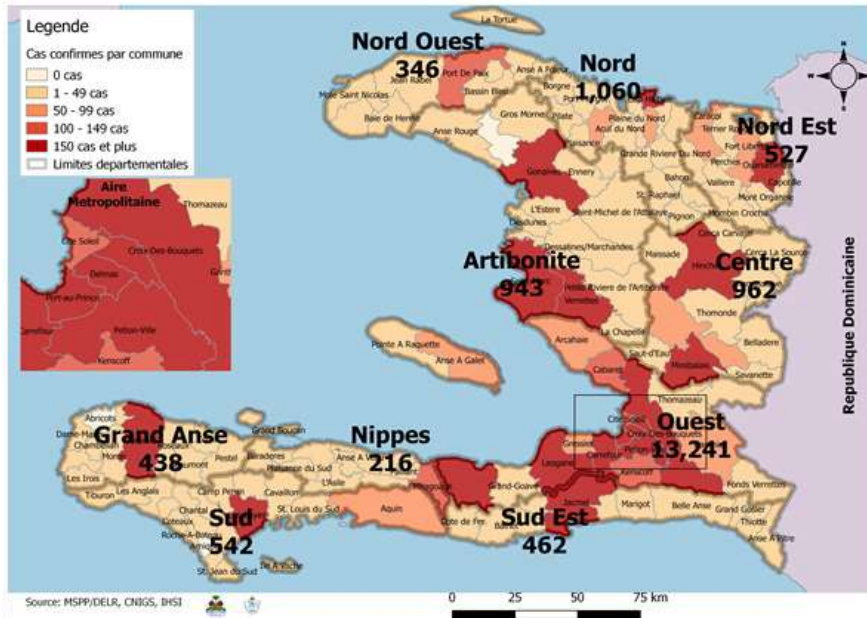
Numéro: 486

28/06/2021

6h00 pm

Surveillance de la COVID-19, Haïti, 2020-2021

Cas confirmés de COVID-19 par Département et Commune
du 19/03/2020 au 28/06/2021



Au niveau mondial
au 28 Juin 2021:

181,007,816 cas confirmés, dont
3,927,222 décès ont été enregistrés, soit
une létalité de **2.17%**

En Haïti: Source: OMS

- **90,394** tests réalisés (**477** nouveaux)
- **18,737** cas confirmés (**72** nouveaux)
- **443** décès (**5** nouveaux)
- **12,878 (68.7%)** cas récupérés
- Létalité: 2.36%**
- **3,062** cas hospitalisés (**22** nouveaux)
- De ces **18,737** cas confirmés, **45.6%** sont de sexe féminin et **54.4%** de sexe masculin

Tab.1: Cas confirmés et décès de COVID-19 par département
du 19 mars 2020 au 27 Juin 2021, Haïti

Département	Cas Cumulés.	Nouveaux cas (24h)	Décès Cumulés	Nouveaux décès (24h)	Taux de positivité	Taux de létalité
Ouest	13,241	42	238	4	21.6%	1.80%
Nord	1,060	0	58	0	22.4%	5.47%
Centre	962	0	27	0	20.5%	2.81%
Artibonite	943	6	44	0	18.1%	4.67%
Sud	542	2	15	1	21.1%	2.77%
Nord-Est	527	0	9	0	12.3%	1.71%
Sud-Est	462	3	13	0	22.8%	2.81%
Grand Anse	438	6	14	0	18.8%	3.20%
Nord-Ouest	346	7	17	0	20.3%	4.91%
Nippes	216	6	8	0	18.6%	3.70%
Grand Total	18,737	72	443	5	20.8%	2.36%

N.B. Les informations contenues dans ce rapport sont actualisées de manière quotidienne. Les données et analyses peuvent être modifiées après la classification finale des cas.

Tab.2: Distribution des cas et décès confirmés de COVID-19 par Commune, Haiti, 2021

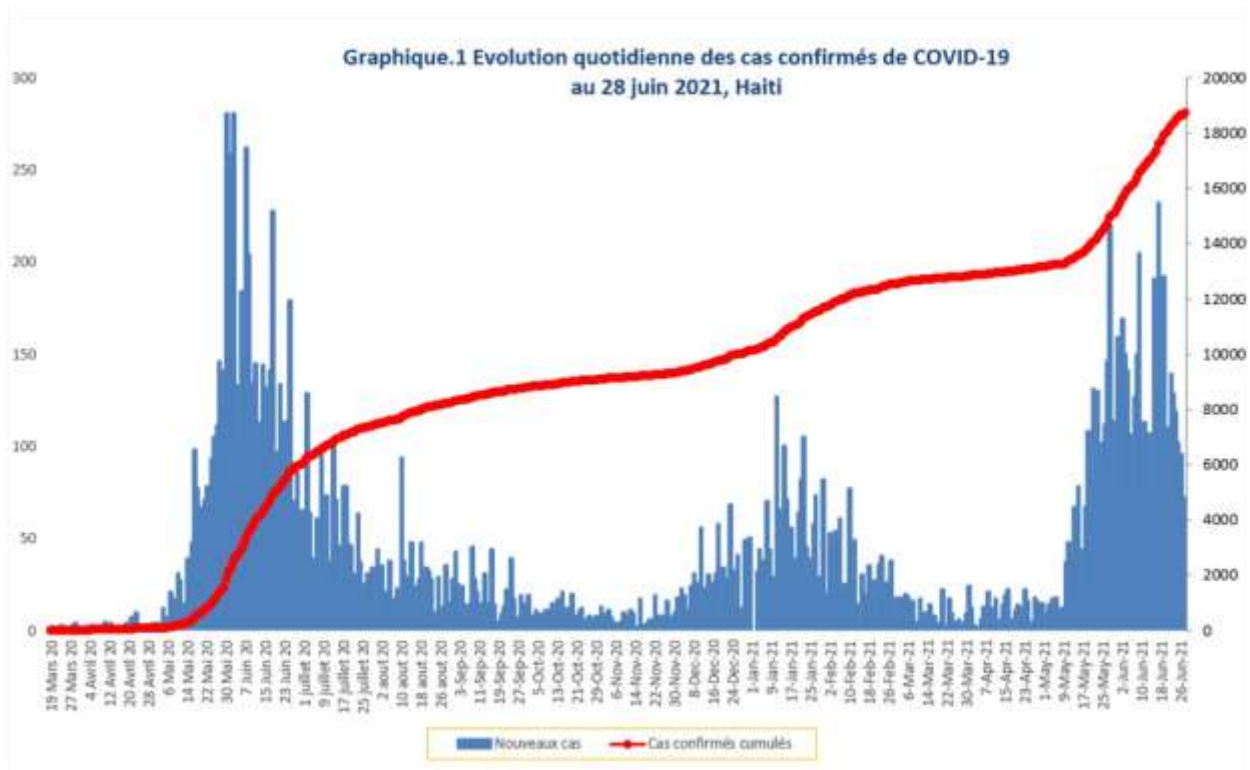
Département	Communes	2021				Département	Communes	2021			
		Cas Cumulés.	Nouveaux cas (24h)	Décès Cumulés	Nouveaux décès (24h)			Cas Cumulés.	Nouveaux cas (24h)	Décès Cumulés	Nouveaux décès (24h)
Artibonite	Saint Marc	119	4	1	0	Nord-Est	Ouanaminthe	54	0	1	0
	Gonaïves	96	1	0	0		Fort Liberté	45	0	0	0
	Verrettes	68	0	2	0		Caracol	40	0	0	0
	Petite Riviere de l'Artibonite	15	0	1	0		Trou du Nord	31	0	1	0
	Saint Michel	14	0	0	0		Mombin Crochu	18	0	0	0
	Gros Morne	14	1	1	0		Terrier Rouge	12	0	1	0
	L'Estère	8	0	0	0		Mont Organisé	8	0	0	0
	Marchand Dessalines	8	0	0	0		Capotille	2	0	0	0
	La chapelle	4	0	0	0		Carice	1	0	0	0
	Marmelade	2	0	0	0		Ferrier	1	0	0	0
	Desdunes	1	0	0	0		Vallières	1	0	0	0
	Ennery	1	0	0	0		Total	213	0	3	0
	Total	350	6	5	0		Nord-Ouest	Port de paix	74	4	5
Centre	Mirebalais	190	0	6	0	La Tortue		18	0	0	0
	Hinche	70	0	1	0	Bassin Bleu		6	0	0	0
	Lascahobas	53	0	3	0	Jean Rabel		6	1	0	0
	Boucan Carré	47	0	2	0	Saint Louis du Nord		7	2	0	0
	Cerca la Source	31	0	1	0	Bombardopolis		3	0	0	0
	Saut-d'Eau	17	0	0	0	Mole Saint Nicolas		2	0	0	0
	Thomonde	14	0	0	0	Chansolme		1	0	0	0
	Belladère	10	0	1	0	Total	117	7	5	0	
	Savanette	9	0	0	0	Ouest	Delmas	1,676	8	28	1
	Thomassique	8	0	0	0		Pétion Ville	1,502	10	26	0
	Maissade	5	0	0	0		Port au Prince	905	10	16	2
	Total	454	0	14	0		Tabarre	723	5	18	0
	Grand Anse	Jérémie	231	6	1		0	Croix des Bouquets	670	3	23
Corail		12	0	0	0		Carrefour	352	2	12	0
Pestel		5	0	0	0		Léogane	89	0	3	0
Bonbon		3	0	0	0		Cité soleil	81	1	2	0
Roseaux		3	0	0	0		Kenskoff	68	0	1	0
Irois		2	0	0	0		Petit Goave	40	0	0	0
Moron		2	0	0	0		Gressier	38	0	2	0
Anse d'Hainault		1	0	0	0		Arcahaie	35	1	0	0
Chambellan		1	0	0	0		Ganthier	29	0	1	0
Beaumont		1	0	0	0		Anse a Galet	42	2	1	0
Dame Marie		1	0	0	0		Cabaret	26	0	0	0
Total		262	6	1	0		Grand Goave	7	0	1	1
Nippes		Miragoane	41	6	2		0	Cornillon	6	0	0
	L'Asile	8	0	0	0	Pointe à Raquette	4	0	0	0	
	Fond des Nègres	7	0	0	0	Thomazeau	3	0	0	0	
	Paillant	4	0	1	0	Total	6,296	42	134	4	
	Petite Riviere des Nippes	3	0	0	0	Sud	Cayes	169	1	5	0
	Anse-a-Veau	2	0	0	0		Aquin	45	0	0	0
	Barradères	1	0	0	0		Port-à-Piment	12	1	0	0
	Fonds des Nègres	1	0	0	0		Torbeck	12	0	1	0
	Total	67	6	3	0		Cavaillon	9	0	1	0
	Nord	Cap Haïtien	236	0	11		0	Les Anglais	8	0	0
Milot		33	0	4	0		Chantal	5	0	1	1
Plaine du Nord		23	0	1	0		Coteaux	4	0	0	0
Quartier Morin		21	0	4	0		Saint Louis du Sud	5	0	0	0
Pignon		14	0	0	0		Port Salut	3	0	0	0
Grande Rivière du Nord		13	0	0	0		Camp-Perrin	4	0	1	0
Limonade		12	0	0	0		Tiburon	1	0	0	0
Limbé		8	0	0	0		Chardonnières	1	0	0	0
Acul du Nord		5	0	0	0	Maniche	1	0	0	0	
Ranquitte		5	0	0	0	Saint Jean du Sud	1	0	0	0	
Plaisance du Nord		4	0	0	0	Total	280	2	9	1	
Dondon		4	0	2	0	Sud-Est	Jacmel	106	2	3	0
Port Margot		2	0	0	0		Anse à Pitres	27	0	0	0
Bas-Limbé		1	0	1	0		Cote de Fer	13	1	0	0
Borgne		1	0	1	0		Marigot	11	0	0	0
La Victoire		1	0	0	0		Cayes-Jacmel	9	0	0	0
Total		383	0	24	0		Belle Anse	5	0	0	0
							Thiotte	5	0	0	0
							Bainet	9	0	0	0
					Grand Gosier		3	0	1	0	
					Total		188	3	4	0	

N-B. Les informations contenues dans ce rapport sont actualisées de manière quotidienne. Les données et analyses peuvent être modifiées après la classification finale des cas.

Tab.3: Distribution des cas et décès confirmés de COVID-19 par Commune, Haiti, 2020

Département	Communes	2020		Département	Communes	2020		
		Cas Cumulés.	Décès Cumulés			Cas Cumulés.	Décès Cumulés	
Artibonite	Saint Marc	198	18	Nord-Est	Ouanaminthe	107	2	
	Verrettes	142	6		Caracol	50	0	
	Gonaives	132	10		Fort Liberté	44	2	
	Gros Morne	23	1		Trou du Nord	39	1	
	Petite Riviere de l'Artibo..	22	1		Mombin Crochu	21	0	
	Marchand Dessalines	19	0		Terrier Rouge	16	0	
	Saint Michel	18	0		Mont Organisé	11	0	
	L'Estère	13	0		Perches	6	0	
	Desdunes	7	1		Sainte Suzanne	5	0	
	Ennery	6	1		Carice	5	1	
	Marmelade	6	0		Ferrier	5	0	
	Grande Saline	3	1		Capotille	4	0	
	Anse Rouge	2	0		Vallières	1	0	
	La chapelle	2	0		Total	314	6	
	Total	593	39		Nord-Ouest	Port de Paix	133	7
Centre	Hinche	179	1	Saint Louis du Nord		28	2	
	Mirebalais	175	4	Bombardopolis		17	1	
	Boucan Carré	34	0	Jean Rabel		15	0	
	Lascahobas	34	3	Mole Saint Nicolas		13	1	
	Belladère	25	2	La Tortue		8	0	
	Thomonde	16	1	Bassin Bleu		7	0	
	Savanette	14	0	Chansolme		4	1	
	Saut-d'Eau	10	0	Baie de Henne		2	0	
	Maissade	6	0	Anse-a-Foleur		2	0	
	Cerca la Source	6	2	Total	229	12		
	Cerca Cavajal	5	0	Ouest	Delmas	1,665	24	
	Thomassique	4	0		Port au Prince	1,269	22	
	Total	508	13		Pétion Ville	1,260	15	
	Grand Anse	Jérémie	143		9	Tabarre	791	7
		Anse d'hainault	16		1	Croix des Bouquets	704	8
Chambellan		7	1		Carrefour	493	6	
Dame Marie		3	1		Petit Goave	157	3	
Irois		2	0		Cité Soleil	106	2	
Pestel		2	0		Léogane	91	1	
Roseaux		1	0		Cabaret	88	1	
Bonbon		1	0		Kenskoff	71	3	
Moron		1	1		Arcahaie	59	5	
Total		176	13		Gressier	53	2	
Nippes	Miragoane	68	1		Anse a Galet	40	2	
	Fond des Nègres	20	0		Ganthier	36	2	
	Baradères	13	0	Cornillon	17	0		
	Anse-a-Veau	10	1	Grand Goave	17	1		
	Plaisance du Sud	10	1	Thomazeau	14	0		
	L'Asile	8	0	Fond-Verrettes	10	0		
	Petit Trou de Nippes	7	0	Pointe à Raquette	4	0		
	Petite Riviere des Nippes	6	0	Total	6,945	104		
	Paillant	4	0	Sud	Cayes	138	4	
	Arnaud	2	1		Aquin	38	0	
	Grand Boucan	1	1		Saint Louis du Sud	12	1	
	Total	149	5		Torbeck	10	1	
	Nord	Cap Haitien	394		22	Les Anglais	10	0
		Limbé	56		3	Port Salut	9	0
		Milot	28		1	Port-à-Piment	9	0
Pignon		26	2		Camp-Perrin	8	0	
Plaisance du Nord		22	1		Tiburon	6	0	
Plaine du Nord		22	3		Chardonnières	6	0	
Port Margot		20	0		Coteaux	5	0	
Borgne		20	0		Cavaillon	3	0	
Pilate		19	0		St Jean du Sud	2	0	
Grande Rivière du Nord		18	1		Ile-a-Vache	2	0	
Quartier Morin		15	0		Chantal	2	0	
Acul du Nord		12	0	Roche à Bateau	1	0		
Limonade		12	0	Maniche	1	0		
Dondon		6	0	Total	262	6		
Saint Raphael		4	0	Sud-Est	Jacmel	204	8	
Bahon		3	1		Bainet	16	0	
Total		677	34		Cote de Fer	14	1	
					Thiotte	10	0	
					Anse à Pitres	9	0	
					Marigot	8	0	
			La Vallée de Jacmel		7	0		
			Belle Anse		4	0		
			Cayes-Jacmel		2	0		
			Total		274	9		

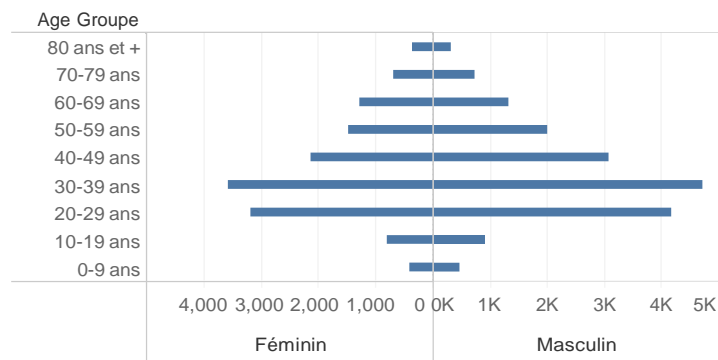
N-B. Les informations contenues dans ce rapport sont actualisées de manière quotidienne. Les données et analyses peuvent être modifiées après la classification finale des cas.



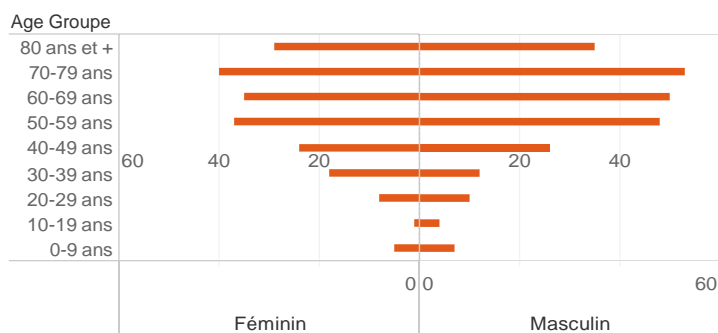
Tab.4: Distribution des cas et décès de COVID-19 par groupe d'age du 19 mars 2020 au 28 juin 2021, Haïti

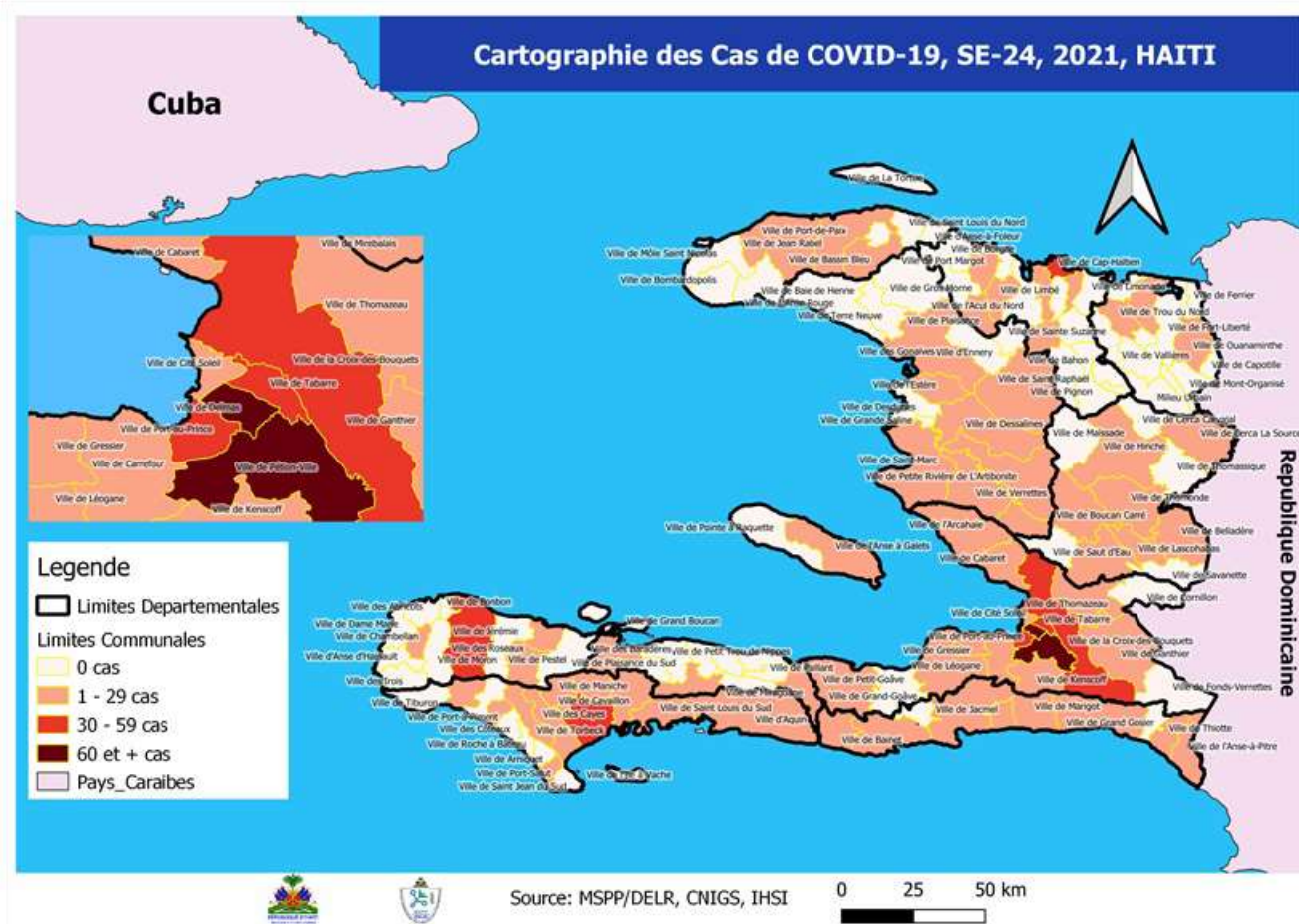
Age Groupe	Cas Confirmés	Nouveaux cas (24h)	Décès Cumulés	Nouveaux décès (24h)	Taux de létalité
0-9 ans	437	1	12	0	2.75%
10-19 ans	810	4	5	0	0.62%
20-29 ans	3,410	9	18	0	0.53%
30-39 ans	4,995	17	30	0	0.60%
40-49 ans	3,421	13	50	1	1.46%
50-59 ans	2,397	8	85	0	3.55%
60-69 ans	1,779	10	86	2	4.83%
70-79 ans	1,021	8	93	1	9.11%
80 ans et +	467	2	64	1	13.70%
Grand Total	18,737	72	443	5	2.36%

Graphique 2: Distribution des cas confirmés par groupe d'age et sexe du 19 mars 2020 au 28 juin 2021, Haïti



Graphique 3: Distribution des décès par groupe d'age et sexe du 19 mars 2020 au 28 juin 2021, Haïti



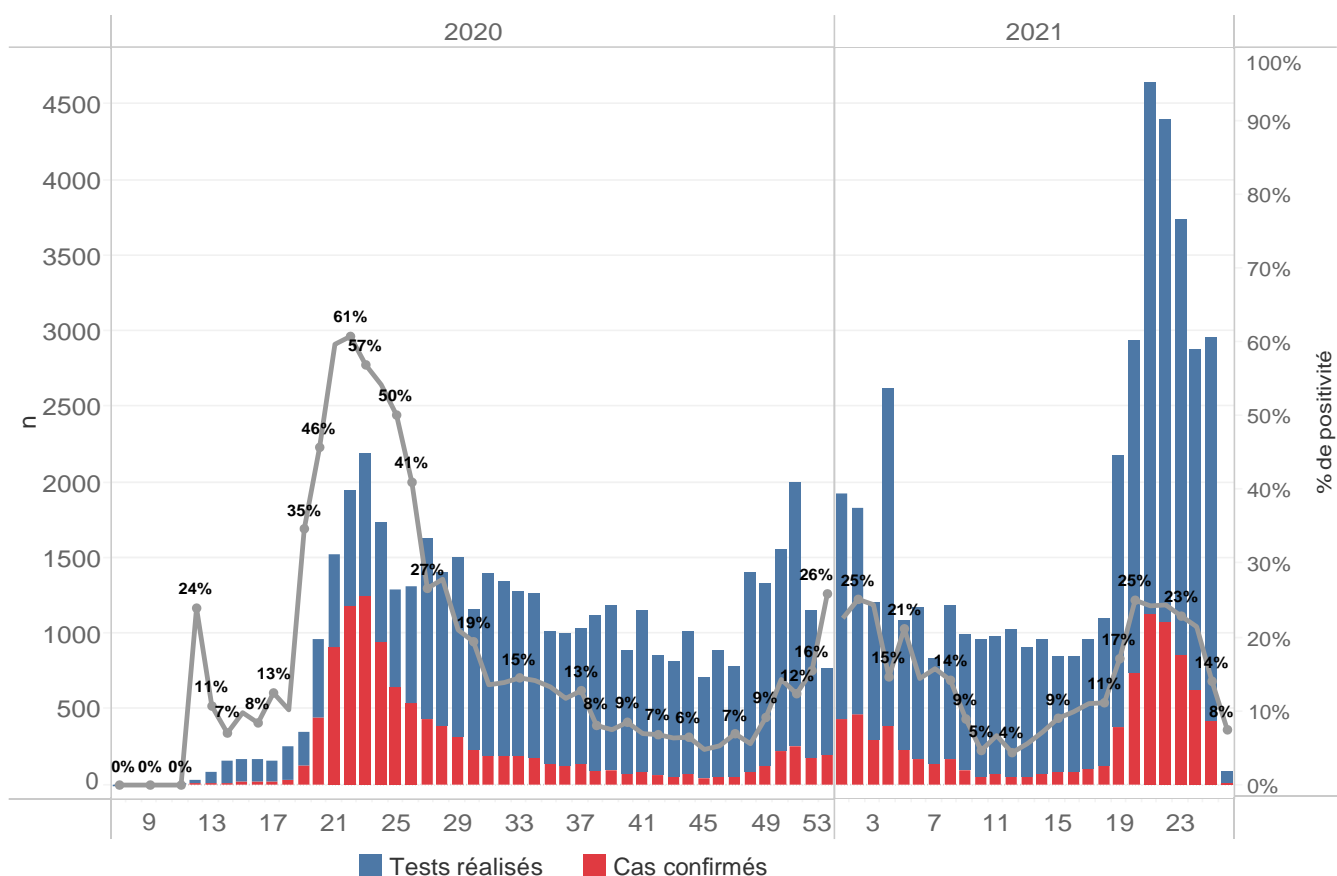


Tab.5: Distribution des cas hospitalisés par département, 28 juin 2021, Haiti

	Nouveaux cas hospitalisés	Total cas confirmés hospitalisés	Total cas confirmés en Soins Intensifs
Ouest	11	51	30
Sud	6	29	2
Centre	3	31	18
Nord Ouest	2	2	0
Artibonite	0	0	0
Grand Anse	0	0	0
Nippes	0	0	0
Nord	0	7	0
Nord Est	0	0	0
Sud Est	0	0	0
Total	22	120	50

N-B. Les informations contenues dans ce rapport sont actualisées de manière quotidienne. Les données et analyses peuvent être modifiées après la classification finale des cas

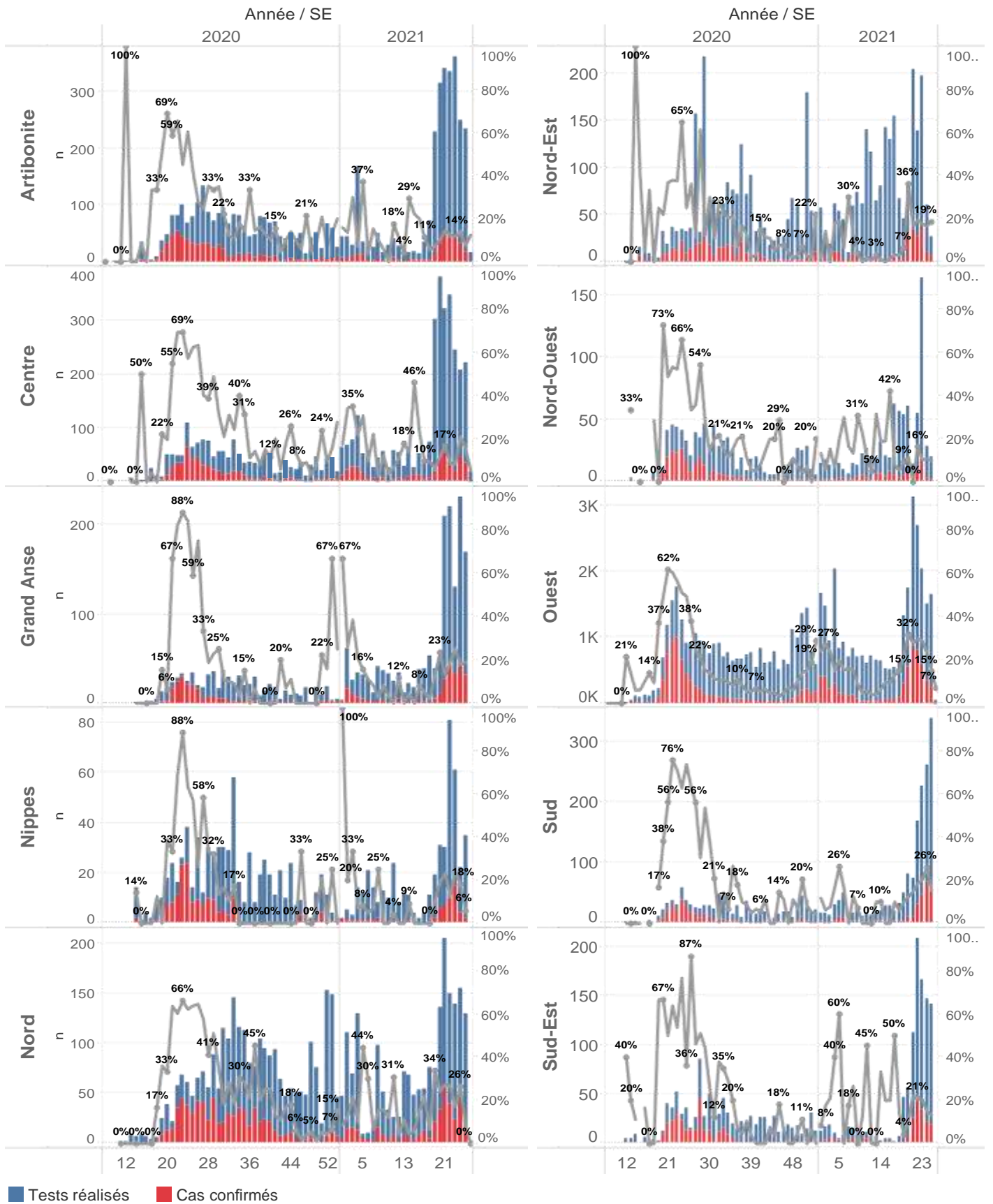
Graphique.4: Cas de COVID-19 par Semaine Epidémiologique, Haiti, 2020



Bilan des activités de la surveillance épidémiologique	
Activités de surveillance	Période
	31 janv 2020 au 28 juin 2021
Nombre de voyageurs dépistés dans les aéroports (Toussaint L. et Cap-Haitien)	441,724
Nombre de voyageurs enregistrés après triage dans les Aéroports (Toussaint L. et Cap-Haitien)	359,119
Nombre de voyageurs enregistrés après triage à la frontière de Malpasse, Ouanaminthe, Anse à Pitre et Belladeres	187,808
Nombre de voyageurs dépistés dans les ports	66,234
Nombre de personnes placées en quarantaine institutionnelle	3,189
Nombre de personnes placées en quarantaine domiciliaire	9,383
Nombre de personnes placées en isolement	5,416
Nombre d'appels reçus de la population	50,111
Autres Activités	Période
	31 janv 2020 au 28 juin 2021
Nombre d'alertes recues	77,584
Nombre de tests réalisés	90,394
Total cas positifs de COVID-19	18,737
Nombre de cas positifs de COVID-19 (PCR)	17,181
Nombre de cas positifs de COVID-19 (TDR-ag)	1,556
Nombre de cas récupérés	12,878
Nombre de décès dus à la COVID-19	443
Nombre de cas positifs de COVID-19 hospitalisés	3,062

Source: MSPP/DELR

Graphique 5: Cas de COVID-19 par Département par SE, 2020-2021, Haiti



■ Tests réalisés ■ Cas confirmés

Cas suspect de COVID-19

Toute personne répondant aux critères cliniques et/ou épidémiologiques OU laboratoire

A- Critères cliniques

Toute personne présentant une fièvre supérieure ou égale à 38 degrés Celsius, ou un antécédent récent de fièvre (dans les 14 derniers jours), accompagnée ou pas de toux avec ou sans difficultés respiratoires, de courbatures, de céphalée inexpliquée.

Ou

Toute personne présentant une altération subite du goût (dysgueusie ou agueusie) ou de l'odorat (hyposmie ou anosmie) sans rhinite associée

Ou

Toute personne chez qui un clinicien (Médecin ou Infirmière) suspecte la COVID-19.

Chez les enfants : Tous les signes ci-haut cités et/ou altération de l'état général, diarrhée ou fièvre isolée surtout chez l'enfant de moins de 3 mois.

B- Critères épidémiologiques

Toute personne en provenance d'une zone à risque de COVID-19 et/ou ayant un lien avec un cas confirmé

C- Critères de laboratoire

Toute personne asymptomatique ne répondant pas aux critères épidémiologiques avec un test de diagnostic rapide de détection des antigènes (TRA) du SARS-CoV-2 positif

Cas confirmé de COVID-19

Toute personne avec un Test d'Amplification d'Acide Nucléique (TAAN) **positif** (Rt-PCR)

Ou

Toute personne symptomatique avec un test de diagnostic rapide de détection des antigènes (TDR-Ag) du SARS-CoV-2 positif

Ou

Toute personne asymptomatique répondant aux critères épidémiologiques avec un test de diagnostic rapide de détection des antigènes (TDR-Ag/TRA) du SARS-CoV-2 positif

N-B : Seuls les Tests de Diagnostics Rapides Antigéniques validés par l'OMS et autorisés par le Laboratoire National de Santé Public (LNSP) sont acceptés dans le cadre de la surveillance et de la prise en charge de la COVID-19

Cas récupéré ou déclaré rétabli de COVID-19

Un cas de COVID-19 est déclaré « récupéré » ou « rétabli » dans les situations suivantes :

1. Personnes symptomatiques (malades) testées positives : au moins 10 jours depuis la disparition des signes de maladie avec ou sans un nouveau test négatif (reprise du test si possible).
- Ou
2. Personnes asymptomatiques (non malades) testées positives : 10 jours sans apparition de signe de maladie avec ou sans un nouveau test négatif (reprise du test si possible).

Décès du à la COVID-19

Décès survenant chez un cas confirmé (par TAAN ou TDR-ag) ou par confirmation post mortem de COVID-19, sauf s'il existe une autre cause de décès claire qui ne peut pas être liée à la maladie de COVID-19 (par exemple, un traumatisme).