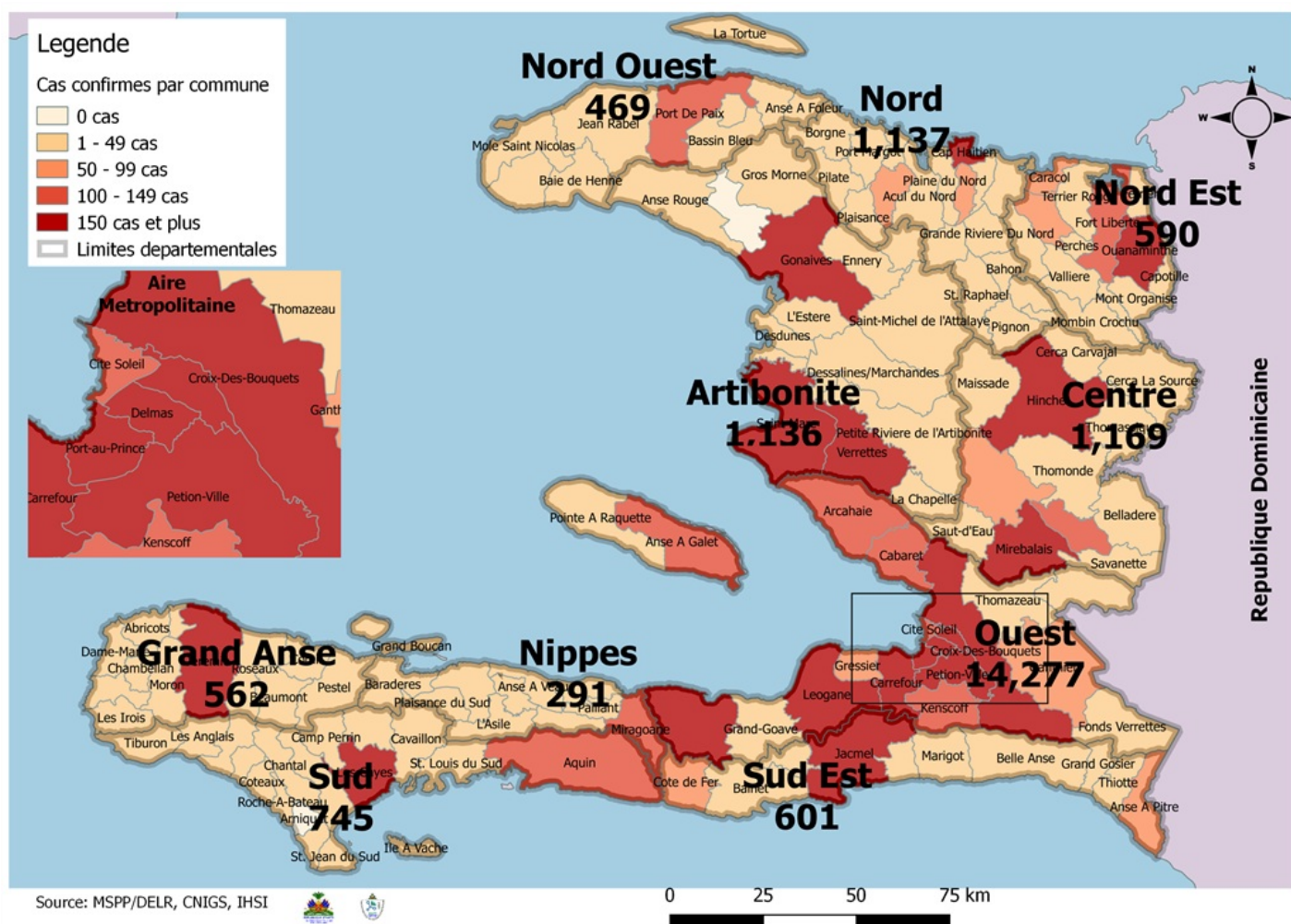


SITUATION ÉPIDÉMIOLOGIQUE DE LA COVID-19 AU 28 AOÛT 2021, HAÏTI

INDICATEURS

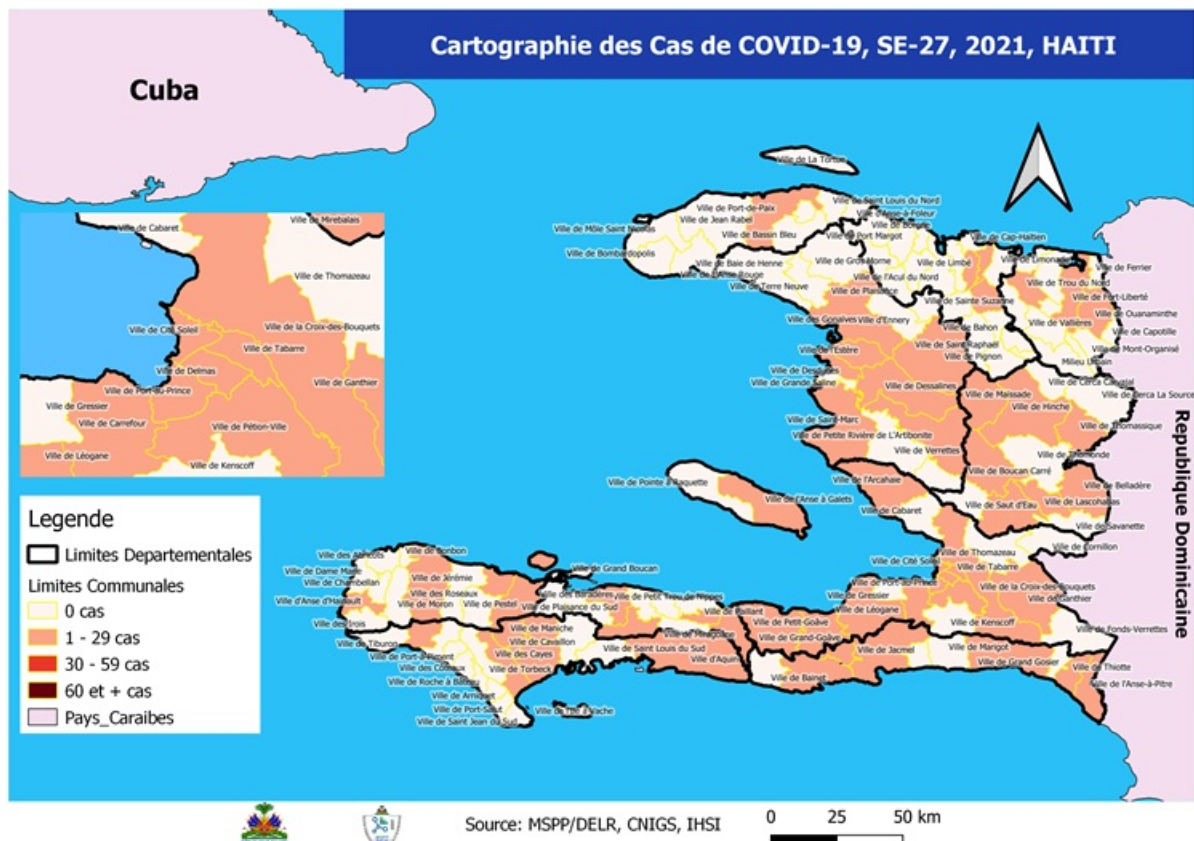
110,525 (423 nouveaux)	20,977 (15 nouveaux)	586 (0 nouveau)	3,637 (10 nouveaux)	18,294 (87.2%)	2.79%	46.2% 53.8%
Tests réalisés	Cas confirmés	Décès	Hospitalisés	Récupérés	Létalité	
	Vaccination	26,964 1ère dose	341 Dose Unique	4,734 Vaccination complète		

Cas confirmés de COVID-19 par Département et Commune du 19/03/2020 au 28/08/2021



Tab.1: Cas confirmés et décès de COVID-19 par département du 19 mars 2020 au 28 aout 2021, Haiti

Département	Cas Cumulés.	Nouveaux cas (24h)	Décès Cumulés	Nouveaux décès (24h)	Taux de positivité	Taux de létalité
Ouest	14,277	14	298	0	19.4%	2.09%
Centre	1,169	0	38	0	18.8%	3.25%
Nord	1,137	0	64	0	21.1%	5.63%
Artibonite	1,136	1	59	0	17.0%	5.19%
Sud	745	0	38	0	19.9%	5.10%
Sud-Est	601	0	20	0	19.2%	3.33%
Nord-Est	590	0	10	0	12.5%	1.69%
Grand Anse	562	0	18	0	17.9%	3.20%
Nord-Ouest	469	0	21	0	18.9%	4.48%
Nippes	291	0	20	0	18.8%	6.87%
Grand Total	20,977	15	586	0	19.0%	2.79%



Tab.2: Distribution des cas et décès confirmés de COVID-19 par Commune, Haiti, 2021

Département	Communes	2021				Département	Communes	2021			
		Cas Cumulés.	Nouveaux cas (24h)	Décès Cumulés	Nouveaux décès (24h)			Cas Cumulés.	Nouveaux cas (24h)	Décès Cumulés	Nouveaux décès (24h)
Artibonite	Saint Marc	174	0	3	0	Nord-Est	Ouanaminthe	72	0	1	0
	Gonaïves	133	1	0	0		Fort Liberté	69	0	1	0
	Verrettes	115	0	10	0		Caracol	46	0	0	0
	Petite Riviere de l'Artibonite	25	0	3	0		Trou du Nord	37	0	1	0
	Marchand Dessalines	21	0	2	0		Mombin Crochu	23	0	0	0
	Gros Morne	20	0	2	0		Terrier Rouge	15	0	1	0
	L'Estère	19	0	0	0		Mont Organisé	8	0	0	0
	Saint Michel	17	0	0	0		Capotille	2	0	0	0
	Desdunes	7	0	0	0		Vallières	1	0	0	0
	La Chapelle	6	0	0	0		Ferrier	1	0	0	0
	Marmelade	3	0	0	0		Carice	1	0	0	0
	Ennery	2	0	0	0		Sainte Suzanne	1	0	0	0
	Grande Saline	1	0	0	0		Total	276	0	4	0
Total	543	1	20	0	Nord-Ouest	Port de paix	162	0	9	0	
Centre	Mirebalais	280	0	13		0	La Tortue	22	0	0	0
	Lascahobas	101	0	5		0	Jean Rabel	19	0	0	0
	Hinche	88	0	1		0	Saint Louis du Nord	11	0	0	0
	Boucan Carré	56	0	3		0	Bassin Bleu	10	0	0	0
	Cerca la Source	41	0	1		0	Mole Saint Nicolas	6	0	0	0
	Saut-d'Eau	27	0	0		0	Bombardopolis	6	0	0	0
	Belladère	19	0	1		0	Chansolme	3	0	0	0
	Thomonde	20	0	0		0	Anse-a-Foleur	1	0	0	0
	Savanette	13	0	1		0	Total	240	0	9	0
	Thomassique	10	0	0	0	Ouest	Delmas	1,910	4	46	0
	Maissade	6	0	0	0		Pétion Ville	1,670	2	41	0
Total	661	0	25	0	Port au Prince		1,069	3	23	0	
Grand Anse	Jérémie	312	0	5	0		Tabarre	834	2	25	0
	Corail	20	0	0	0		Croix des Bouquets	830	1	27	0
	Anse d'Hainault	16	0	0	0		Carrefour	383	1	15	0
	Pestel	10	0	0	0		Léogane	108	0	3	0
	Roseaux	8	0	0	0		Cité Soleil	97	0	4	0
	Dame Marie	7	0	0	0		Anse a Galet	79	0	2	0
	Bonbon	4	0	0	0		Kenskoff	78	0	1	0
	Irois	3	0	0	0		Petit Goave	76	0	2	0
	Moron	2	0	0	0		Arcahaie	51	0	0	0
	Abricots	1	0	0	0		Cabaret	41	0	0	0
	Chambellan	1	0	0	0		Gressier	38	0	2	0
	Beaumont	1	0	0	0		Ganthier	32	0	1	0
	Chambelan	1	0	0	0		Grand Goave	13	0	2	0
Total	386	0	5	0	Cornillon		8	0	0	0	
Nippes	Miragoane	64	0	5	0	Thomazeau	8	1	0	0	
	L'Asile	37	0	3	0	Pointe à Raquette	6	0	0	0	
	Fond des Nègres	13	0	1	0	Fond-Verrettes	1	0	0	0	
	Petite Riviere des Nippes	7	0	1	0	Total	7,332	14	194	0	
	Plaisance du Sud	5	0	1	0	Sud	Cayes	252	0	18	0
	Paillant	5	0	1	0		Aquin	107	0	7	0
	Anse-a-Veau	4	0	0	0		Torbeck	28	0	3	0
	Fonds des Nègres	3	0	1	0		Les Anglais	18	0	0	0
	Barradères	3	0	1	0		Port-à-Piment	17	0	0	0
	Petite Rivière des Nippes	1	0	1	0		Cavaillon	15	0	2	0
Total	142	0	15	0	Camp-Perrin		11	0	1	0	
Nord	Cap Haitien	276	0	12	0		Chantal	8	0	1	0
	Milot	42	0	8	0		Saint Louis du Sud	7	0	0	0
	Quartier Morin	25	0	5	0		Coteaux	7	0	0	0
	Plaine du Nord	26	0	1	0		Port Salut	6	0	0	0
	Pignon	17	0	0	0		Tiburon	3	0	0	0
	Grande Rivière du Nord	15	0	0	0		Maniche	2	0	0	0
	Limonade	15	0	0	0	Saint Jean du Sud	1	0	0	0	
	Limbé	12	0	0	0	Chardonnières	1	0	0	0	
	Acul du Nord	6	0	0	0	Total	483	0	32	0	
	Plaisance du Nord	7	0	0	0	Sud-Est	Jacmel	163	0	8	0
	Dondon	6	0	2	0		Anse à Pitres	47	0	1	0
	Ranquitte	5	0	0	0		Bainet	27	0	0	0
	Port Margot	4	0	0	0		Cote de Fer	34	0	1	0
	Pilate	1	0	0	0		Marigot	18	0	0	0
	La Victoire	1	0	0	0		Thiotte	15	0	0	0
	Borgne	1	0	1	0		Cayes-Jacmel	10	0	0	0
	Bas-Limbé	1	0	1	0		Belle Anse	6	0	0	0
	Total	460	0	30	0		Grand Gosier	3	0	1	0
							Côte de Fer	3	0	0	0
					La Vallée de Jacmel	1	0	0	0		
					Total	327	0	11	0		

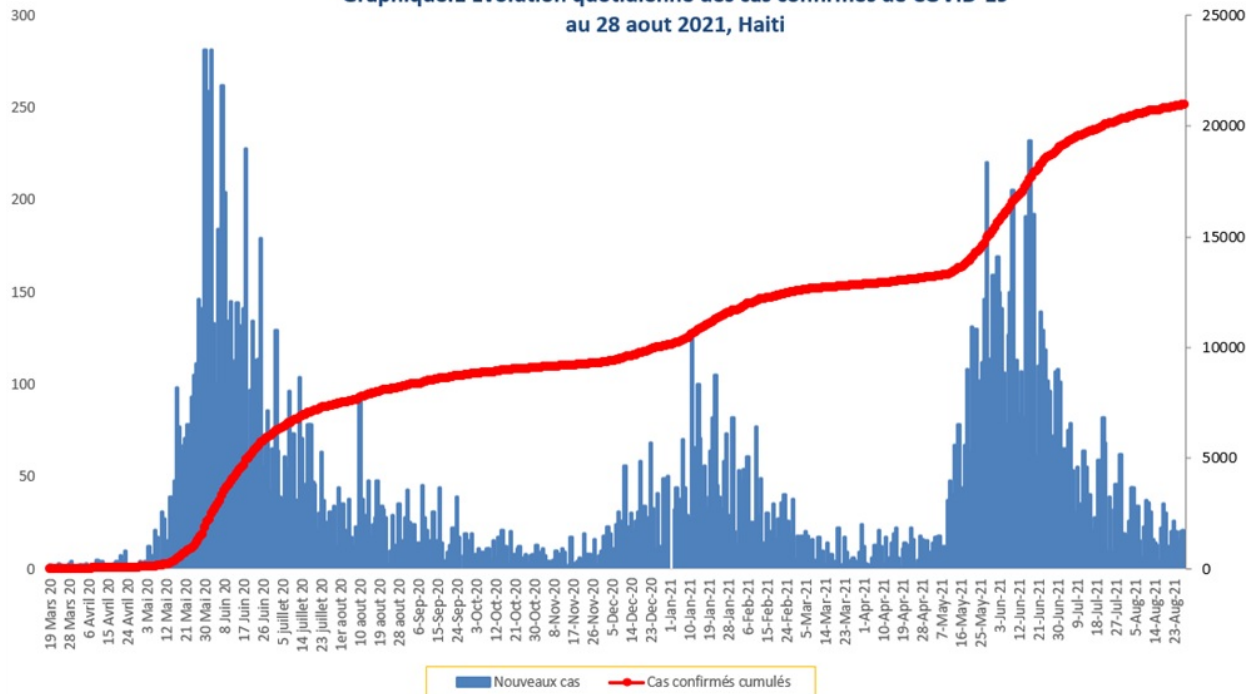
N-B. Les informations contenues dans ce rapport sont actualisées de manière quotidienne. Les données et analyses peuvent être modifiées après la classification finale des cas.

Tab.3: Distribution des cas et décès confirmés de COVID-19 par Commune, Haiti, 2020

Département	Communes	2020		Département	Communes	2020		
		Cas Cumulés.	Décès Cumulés			Cas Cumulés.	Décès Cumulés	
Artibonite	Saint Marc	198	18	Nord-Est	Ouanaminthe	107	2	
	Verrettes	142	6		Caracol	50	0	
	Gonaïves	132	10		Fort Liberté	44	2	
	Gros Morne	23	1		Trou du Nord	39	1	
	Petite Riviere de l'Artibonite	22	1		Mombin Crochu	21	0	
	Marchand Dessalines	19	0		Terrier Rouge	16	0	
	Saint Michel	18	0		Mont Organisé	11	0	
	L'Estère	13	0		Perches	6	0	
	Desdunes	7	1		Sainte Suzanne	5	0	
	Ennery	6	1		Carice	5	1	
	Marmelade	6	0		Ferrier	5	0	
	Grande Saline	3	1		Capotille	4	0	
	Anse Rouge	2	0		Vallières	1	0	
	La chapelle	2	0		Total	314	6	
	Total	593	39		Nord-Ouest	Port de Paix	133	7
Centre	Hinche	179	1	Saint Louis du Nord		28	2	
	Mirebalais	175	4	Bombardopolis		17	1	
	Boucan Carré	34	0	Jean Rabel		15	0	
	Lascahobas	34	3	Mole Saint Nicolas		13	1	
	Belladère	25	2	La Tortue		8	0	
	Thomonde	16	1	Bassin Bleu		7	0	
	Savanette	14	0	Chansolme		4	1	
	Saut-d'Eau	10	0	Baie de Henne		2	0	
	Maissade	6	0	Anse-a-Foleur		2	0	
	Cerca la Source	6	2	Total	229	12		
	Cerca Cavajal	5	0	Ouest	Delmas	1,665	24	
	Thomassique	4	0		Port au Prince	1,269	22	
	Total	508	13		Pétion Ville	1,260	15	
	Grand Anse	Jérémie	143		9	Tabarre	791	7
		Anse d'hainault	16		1	Croix des Bouquets	704	8
Chambellan		7	1		Carrefour	493	6	
Dame Marie		3	1		Petit Goave	157	3	
Irois		2	0		Cité Soleil	106	2	
Pestel		2	0		Léogane	91	1	
Roseaux		1	0		Cabaret	88	1	
Bonbon		1	0		Kenskoff	71	3	
Moron		1	1		Arcahaie	59	5	
Total		176	13		Gressier	53	2	
Nippes	Miragoane	68	1		Anse a Galet	40	2	
	Fond des Nègres	20	0		Ganthier	36	2	
	Baradères	13	0	Cornillon	17	0		
	Anse-a-Veau	10	1	Grand Goave	17	1		
	Plaisance du Sud	10	1	Thomazeau	14	0		
	L'Asile	8	0	Fond-Verrettes	10	0		
	Petit Trou de Nippes	7	0	Pointe à Raquette	4	0		
	Petite Riviere des Nippes	6	0	Total	6,945	104		
	Paillant	4	0	Sud	Cayes	138	4	
	Arnaud	2	1		Aquin	38	0	
	Grand Boucan	1	1		Saint Louis du Sud	12	1	
	Total	149	5		Torbeck	10	1	
	Nord	Cap Haitien	394		22	Les Anglais	10	0
Limbé		56	3		Port Salut	9	0	
Milot		28	1		Port-à-Piment	9	0	
Pignon		26	2		Camp-Perrin	8	0	
Plaisance du Nord		22	1		Tiburon	6	0	
Plaine du Nord		22	3		Chardonnières	6	0	
Port Margot		20	0		Coteaux	5	0	
Borgne		20	0		Cavaillon	3	0	
Pilate		19	0		St Jean du Sud	2	0	
Grande Rivière du Nord		18	1		Ile-a-Vache	2	0	
Quartier Morin		15	0		Chantal	2	0	
Acul du Nord		12	0	Roche à Bateau	1	0		
Limonade		12	0	Maniche	1	0		
Dondon		6	0	Total	262	6		
Saint Raphael		4	0	Sud-Est	Jacmel	204	8	
Bahon		3	1		Bainet	16	0	
Total		677	34		Cote de Fer	14	1	
					Thiotte	10	0	
					Anse à Pitres	9	0	
					Marigot	8	0	
			La Vallée de Jacmel		7	0		
			Belle Anse		4	0		
			Cayes-Jacmel		2	0		
			Total		274	9		

N-B. Les informations contenues dans ce rapport sont actualisées de manière quotidienne. Les données et analyses peuvent être modifiées après la classification finale des cas.

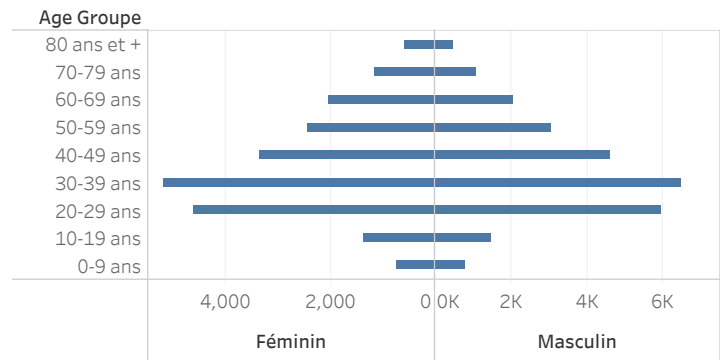
Graphique.1 Evolution quotidienne des cas confirmés de COVID-19 au 28 aout 2021, Haiti



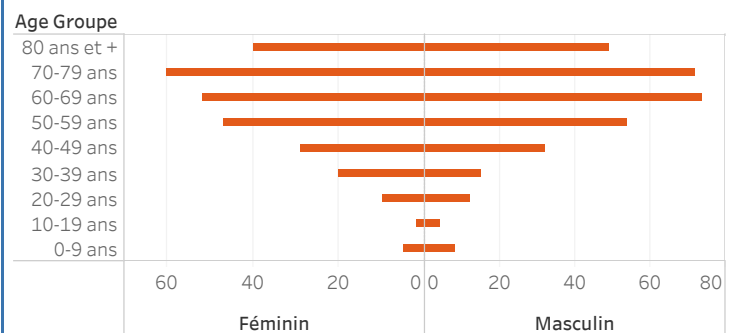
Tab.4: Distribution des cas et décès de COVID-19 par groupe d'age du 19 mars 2020 au 28 aout 2021, Haiti

Age Groupe	Cas Confirmés	Nouveaux cas (24h)	Décès Cumulés	Nouveaux décès (24h)	Taux de létalité
0-9 ans	475	0	13	0	2.74%
10-19 ans	872	1	6	0	0.69%
20-29 ans	3,677	0	22	0	0.60%
30-39 ans	5,406	2	35	0	0.65%
40-49 ans	3,811	7	61	0	1.60%
50-59 ans	2,708	1	101	0	3.73%
60-69 ans	2,127	2	127	0	5.97%
70-79 ans	1,282	2	132	0	10.30%
80 ans et +	619	0	89	0	14.38%
Grand Total	20,977	15	586	0	2.79%

Graphique 2: Distribution des cas confirmés par groupe d'age et sexe du 19 mars 2020 au 28 aout 2021, Haiti



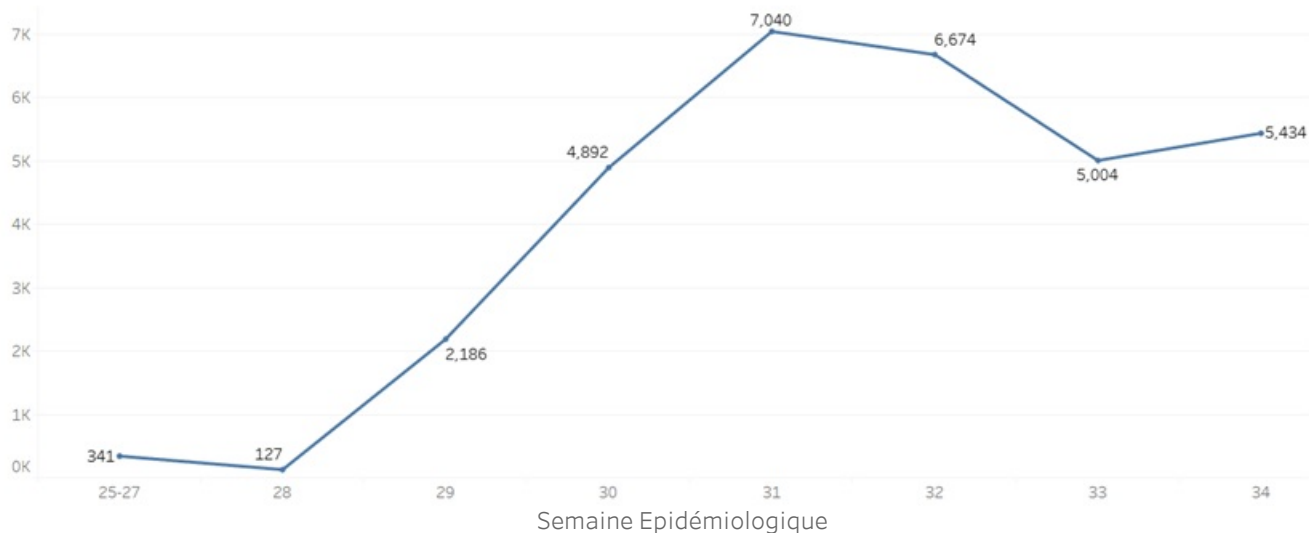
Graphique 3: Distribution des décès par groupe d'age et sexe du 19 mars 2020 au 28 aout 2021, Haiti



Tab.5: Distribution des cas hospitalisés par département, 28 aout 2021, Haiti

	Nouveaux cas hospitalisés	Total cas confirmés hospitalisés	Total cas confirmés en Soins Intensifs
Ouest	10	18	12
Artibonite	0	0	0
Centre	0	23	6
Grand Anse	0	0	0
Nippes	0	0	0
Nord	0	4	0
Nord Est	0	0	0
Nord Ouest	0	1	0
Sud	0	4	0
Sud Est	0	0	0
Total	10	50	18

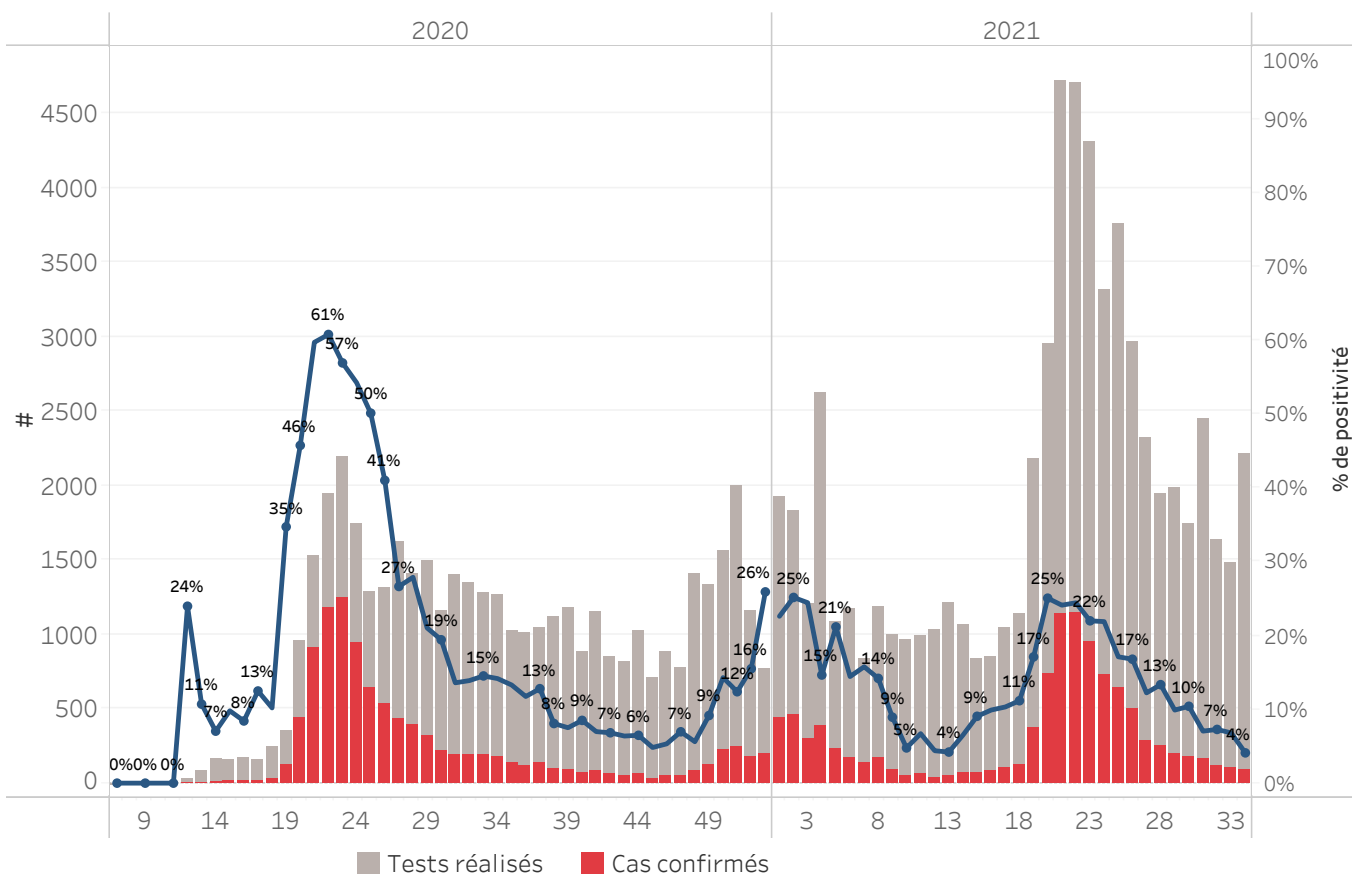
Graphique 4.: Nombre de personnes vaccinées par SE, Haiti, 2021



Tab. 6: Nombre de personnes vaccinées par Département au 28 aout 2021, Haiti

Departement	Jhonson	Moderna
OUEST	341	20,335
NORD		2,560
ARTIBONITE		2,442
CENTRE		1,334
Grande Anse		1,225
SUD		1,177
SUD-EST		906
NORD-EST		672
NORD-OUEST		358
NIPPES		348
Grand Total	341	31,357

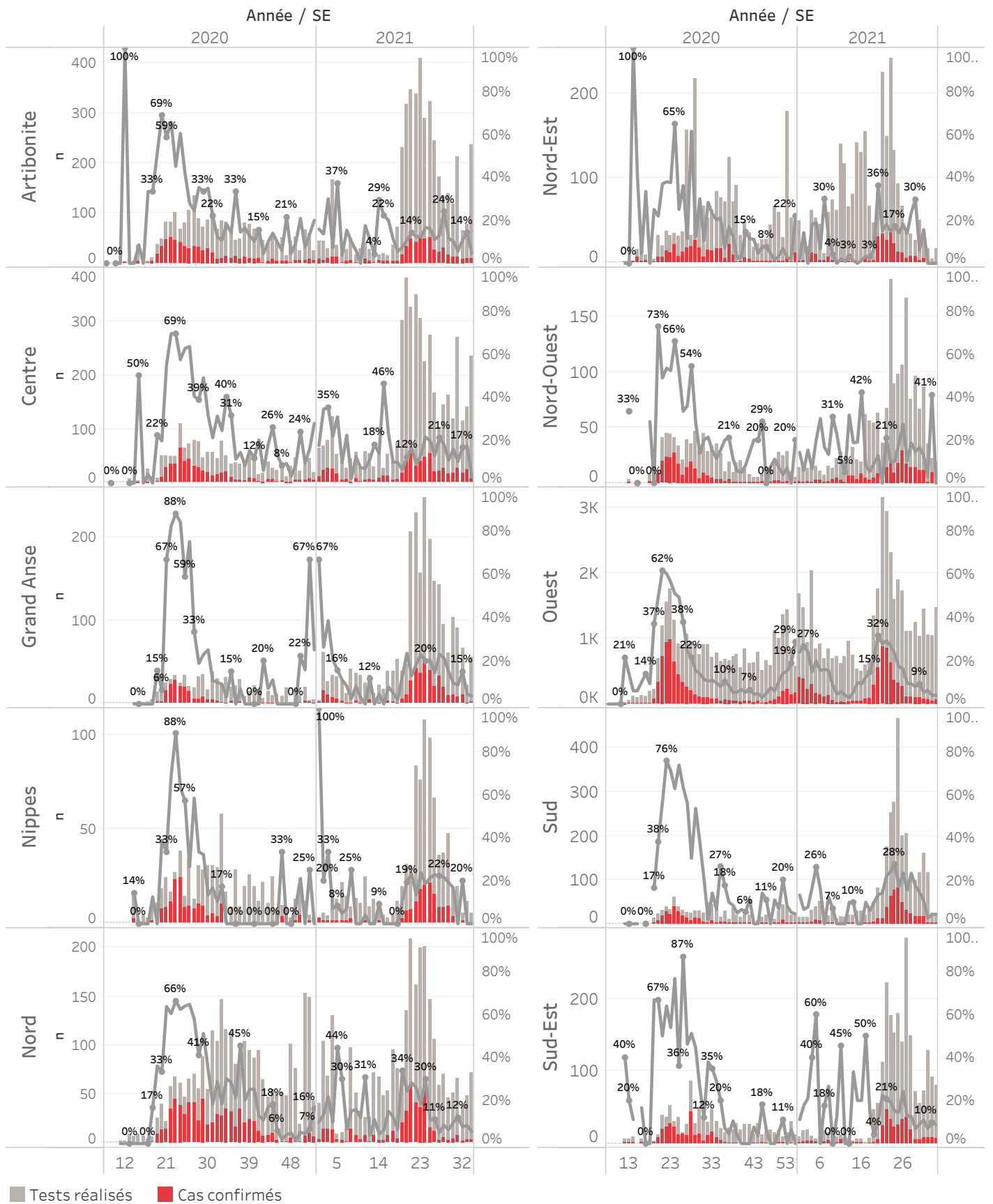
Graphique.4: Cas de COVID-19 par Semaine Epidémiologique, Haiti, 2020



Bilan des activités de la surveillance épidémiologique	
Activités de surveillance	Période
	31 janv 2020 au 28 aout 2021
Nombre de voyageurs dépistés dans les aéroports (Toussaint L. et Cap-Haitien)	504,469
Nombre de voyageurs enregistrés après triage dans les Aéroports (Toussaint L. et Cap-Haitien)	421,864
Nombre de voyageurs enregistrés après triage à la frontière de Malpasse, Ouanaminthe, Anse à Pitre et Belladeres	203,186
Nombre de voyageurs dépistés dans les ports	66,234
Nombre de personnes placées en quarantaine institutionnelle	2,745
Nombre de personnes placées en quarantaine domiciliaire	5,605
Nombre de personnes placées en isolement	2,097
Nombre d'appels reçus de la population	50,111
Autres Activités	Période
	31 janv 2020 au 28 aout 2021
Nombre d'alertes recues	81,910
Nombre de tests réalisés	110,525
Total cas positifs de COVID-19	20,977
Nombre de cas positifs de COVID-19 (PCR)	18,389
Nombre de cas positifs de COVID-19 (TDR-ag)	2,588
Nombre de cas récupérés	18,294
Nombre de décès dus à la COVID-19	586
Nombre de cas positif de COVID-19	3,637

Source: MSPP/DELR

Graphique 5: Cas de COVID-19 par Département par SE, 2020-2021, Haiti



Cas suspect de COVID-19

Toute personne répondant aux critères cliniques et/ou épidémiologiques OU laboratoire

A- Critères cliniques

Toute personne présentant une fièvre supérieure ou égale à 38 degrés Celsius, ou un antécédent récent de fièvre (dans les 14 derniers jours), accompagnée ou pas de toux avec ou sans difficultés respiratoires, de courbatures, de céphalée inexpliquée.

Ou

Toute personne présentant une altération subite du goût (dysgueusie ou agueusie) ou de l'odorat (hyposmie ou anosmie) sans rhinite associée

Ou

Toute personne chez qui un clinicien (Médecin ou Infirmière) suspecte la COVID-19.

Chez les enfants : Tous les signes ci-haut cités et/ou altération de l'état général, diarrhée ou fièvre isolée surtout chez l'enfant de moins de 3 mois.

B- Critères épidémiologiques

Toute personne en provenance d'une zone à risque de COVID-19 et/ou ayant un lien avec un cas confirmé

C- Critères de laboratoire

Toute personne asymptomatique ne répondant pas aux critères épidémiologiques avec un test de diagnostic rapide de détection des antigènes (TRA) du SARS-CoV-2 positif

Cas confirmé de COVID-19

Toute personne avec un Test d'Amplification d'Acide Nucléique (TAAN) **positif** (Rt-PCR)

Ou

Toute personne symptomatique avec un test de diagnostic rapide de détection des antigènes (TDR-Ag) du SARS-CoV-2 positif

Ou

Toute personne asymptomatique répondant aux critères épidémiologiques avec un test de diagnostic rapide de détection des antigènes (TDR-Ag/TRA) du SARS-CoV-2 positif

N-B : Seuls les Tests de Diagnostics Rapides Antigéniques validés par l'OMS et autorisés par le Laboratoire National de Santé Public (LNSP) sont acceptés dans le cadre de la surveillance et de la prise en charge de la COVID-19

Cas récupéré ou déclaré rétabli de COVID-19

Un cas de COVID-19 est déclaré « récupéré » ou « rétabli » dans les situations suivantes :

1. Personnes symptomatiques (malades) testées positives : au moins 10 jours depuis la disparition des signes de maladie avec ou sans un nouveau test négatif (reprise du test si possible).
- Ou
2. Personnes asymptomatiques (non malades) testées positives : 10 jours sans apparition de signe de maladie avec ou sans un nouveau test négatif (reprise du test si possible).

Décès du à la COVID-19

Décès survenant chez un cas confirmé (par TAAN ou TDR-ag) ou par confirmation post mortem de COVID-19, sauf s'il existe une autre cause de décès claire qui ne peut pas être liée à la maladie de COVID-19 (par exemple, un traumatisme).