

Numéro: 94

29/05/2020

6h00 pm

Surveillance de la COVID-19, Haïti, 2020

Au niveau mondial
au 29 mai 2020:

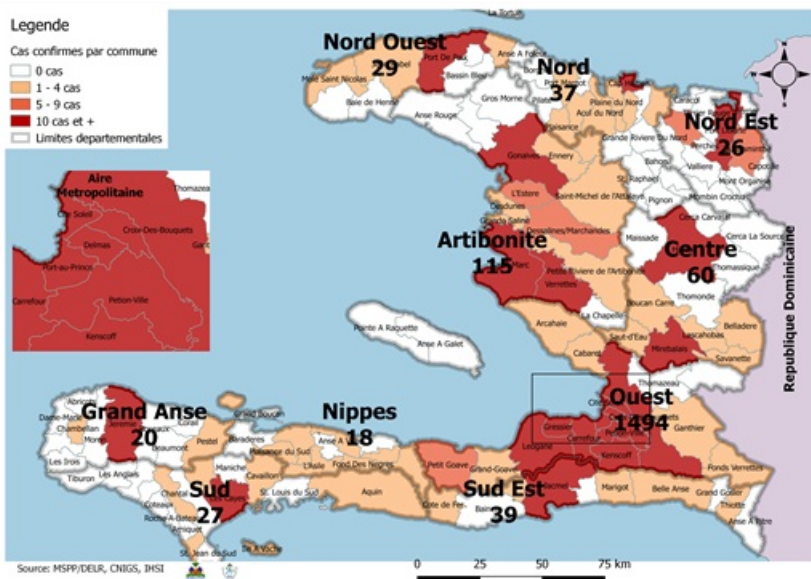
Cas confirmés de COVID-19 par Département et Commune
du 19/03/2020 au 29/05/2020

5,701,337 cas confirmés, dont 357,688 décès ont été enregistrés, soit une létalité de 6.3%

Source: OMS

En Haïti :

- 4,577 cas suspects
- 1,865 cas confirmés (281 nouveaux) (57 importés et 1,808 à transmission locale)
- 41 décès (6 nouveaux)
- 24 guéris (2 nouveaux)
- De ces 1,865 cas confirmés, 39.9% sont de sexe féminin et 60.1% de sexe masculin



Tab.1: Cas confirmés et décès de COVID-19 par département
du 19 mars au 29 mai 2020, Haïti

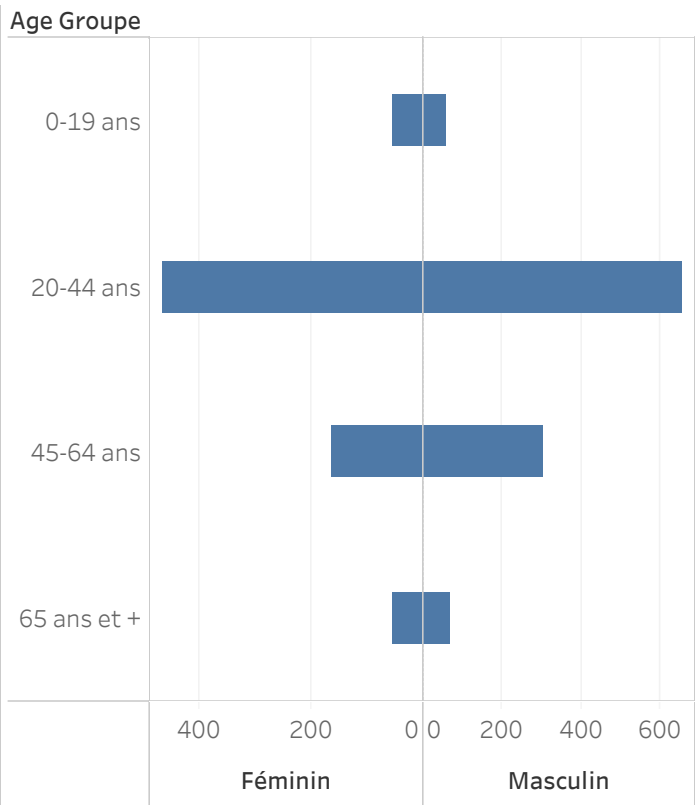
Département	Cas Cumulés	Nouveaux cas (24h)	Décès Cumulés	Nouveaux décès (24h)	Taux de létalité
Ouest	1,494	253	26	5	1.7%
Artibonite	115	23	5	0	4.3%
Centre	60	0	0	0	0.0%
Sud-Est	39	2	2	0	5.1%
Nord	37	0	3	0	8.1%
Nord-Ouest	29	0	2	1	6.9%
Sud	27	0	0	0	0.0%
Nord-Est	26	0	2	0	7.7%
Grand Anse	20	3	0	0	0.0%
Nippes	18	0	1	0	5.6%
Grand Total	1,865	281	41	6	2.2%

N-B. Les informations contenues dans ce rapport sont actualisées de manière quotidienne. Les données et analyses peuvent être modifiées après la classification finale des cas.

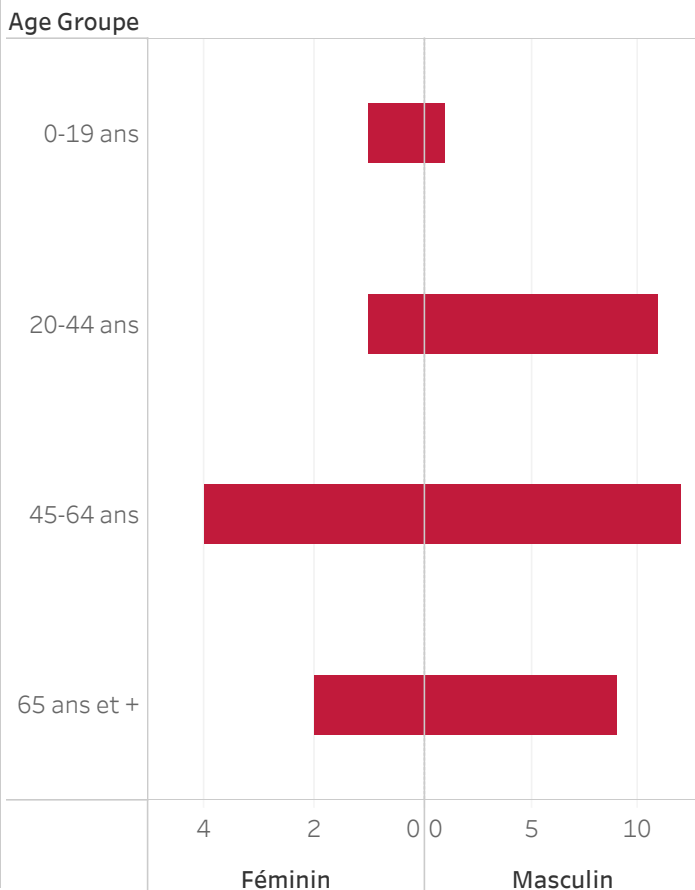
Tab.2: Distribution des cas confirmés de COVID-19 par Commune, Haiti, 2020

Département	Communes	Cas confirmés	
Artibonite	Saint Marc	55	
	Gonaives	26	
	Verrettes	12	
	L'Estère	7	
	Marchand Dessalines	5	
	Saint Michel	4	
	Petite Riviere de l'Artibonite	2	
	Marmelade	1	
	Grande Saline	1	
	Ennery	1	
	Desdunes	1	
	Centre	MIREBALAIS	33
		Hinche	21
Belladere		2	
Savanette		1	
Saut-d'Eau		1	
Lascahobas		1	
Grand Anse	Boucan Carré	1	
	Jeremie	15	
	Chambellan	4	
Nippes	Pestel	1	
	Miragoane	4	
	L'Asile	4	
	Anse-a-Veau	4	
	Fond Des Nègres	3	
	Plaisance du Sud	1	
	Petit Trou de Nippes	1	
Nord	Paillant	1	
	Cap Haitien	22	
	Limbé	4	
	Plaisance du Nord	2	
	Plaine du Nord	2	
	Milot	2	
	Limonade	2	
	Acul du Nord	2	
	Port Margot	1	
	Nord-Est	Fort Liberté	12
Ouanaminthe		8	
Trou du Nord		6	
Nord-Ouest	Port de Paix	25	
	Jean Rabel	2	
	St Louis du Nord	1	
	Mole Saint Nicolas	1	
Ouest	Delmas	390	
	Port au Prince	334	
	Pétion Ville	306	
	Tabarre	139	
	Carrefour	119	
	croix des bouquets	96	
	Cité Soleil	33	
	Kenskoff	24	
	Gressier	18	
	Léogane	17	
	Petit Goave	5	
	Cabaret	4	
	Grand-Goave	3	
Ganthier	3		
Arcahaie	3		
Sud	Cayes	20	
	Aquin	2	
	Port Salut	1	
	Ile-a-Vache	1	
	Chantal	1	
	Cavaillon	1	
	Camp-Perrin	1	
Sud-Est	Jacmel	26	
	Cote de Fer	4	
	Thiotte	3	
	Marigot	2	
	La Vallée de Jacmel	2	
	Belle Anse	2	
Grand Total		1,865	

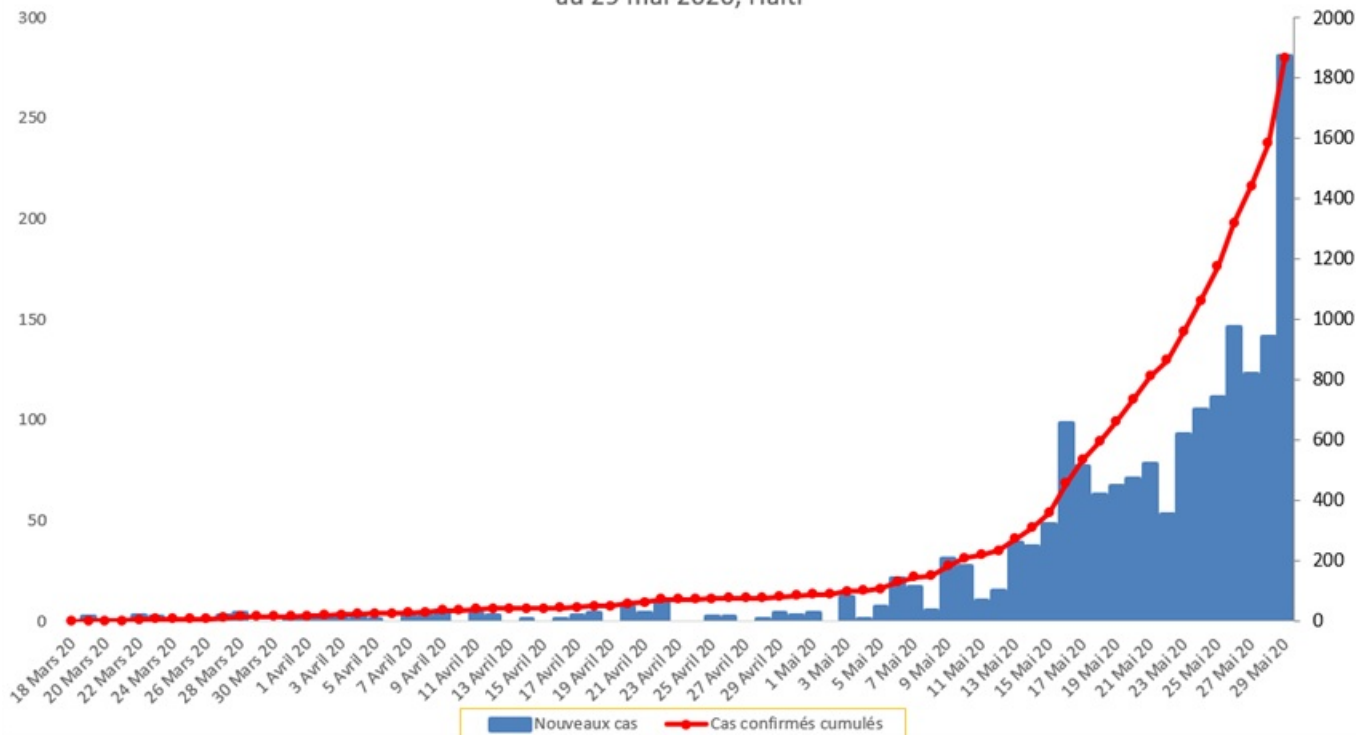
Graphique 1: Distribution des cas confirmés par groupe d'age et sexe au 29 mai 2020, Haiti



Graphique 2: Distribution des décès par groupe d'age et sexe au 29 mai 2020, Haiti



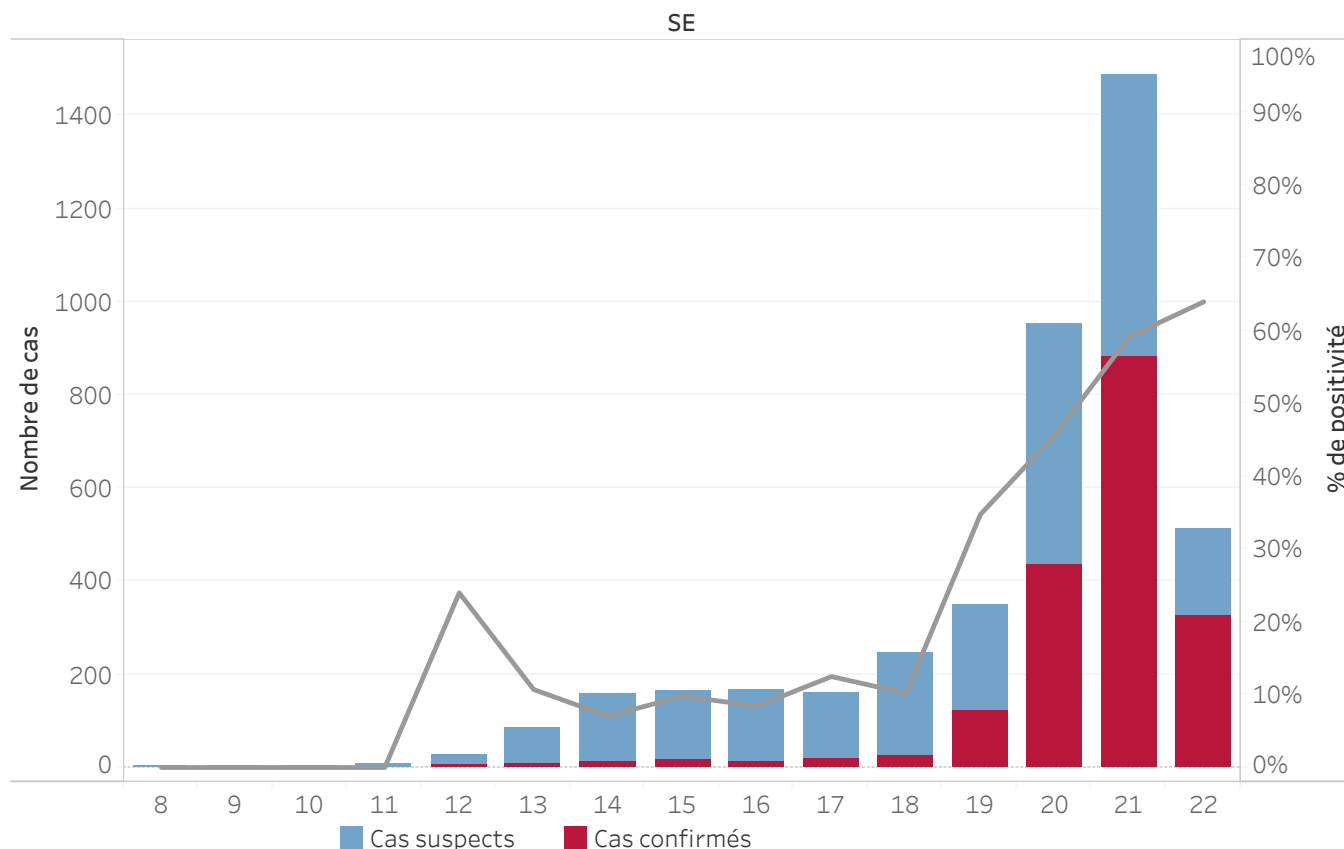
Graphique.3 Evolution quotidienne des cas confirmés de COVID-19
au 29 mai 2020, Haiti



Tab.3: Distribution des cas de COVID-19 par groupe d'age au 29 mai 2020, Haiti

Age Groupe	Cas Confirmés	Décès Cumulés	Taux de positivité	Taux de létalité
0-19 ans	113	2	31.3%	1.8%
20-44 ans	1,132	12	58.0%	1.1%
45-64 ans	484	16	63.9%	3.3%
65 ans et +	136	11	63.8%	8.1%
Grand Total	1,865	41	56.8%	2.2%

Graphique.4: Cas de COVID-19 par Semaine Epidémiologique, Haiti, 2020



Bilan des activités de la surveillance épidémiologique

Activités de surveillance	Période
	31 janv au 28 Mai 2020
Nombre de voyageurs dépistés dans les aéroports (Toussaint L. et Cap-Haitien)	91,243
Nombre de voyageurs enregistrés après triage dans les Aéroports (Toussaint L. et Cap-Haitien)	9,294
Nombre de voyageurs enregistrés après triage à la frontière de Malpasse, Ouanaminthe et Belladeres	44,126
Nombre de voyageurs dépistés dans les ports	66,184
Nombre de personnes placées en quarantaine institutionnelle	348
Nombre de personnes placées en quarantaine domiciliaire	1,651
Nombre de personnes placées en isolement	1,795
Nombre d'appels reçus de la population	34,842
Autres Activités	Période
	31 janv au 29 Mai 2020
Nombre d'alertes recues	4,765
Nombre de cas suspects de COVID-19 notifiés	4,577
Nombre de cas suspects de COVID-19 investigués	4,577
Nombre de cas suspects testés	4,323
Nombre de cas positifs de COVID-19	1,865
Nombre de décès dus au COVID-19	41
Nombre de cas guéris	24