

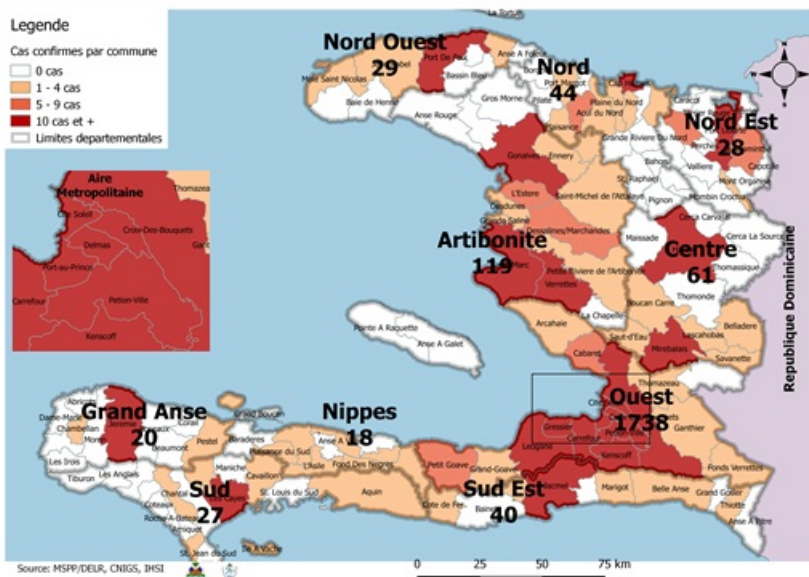
Numéro: 95

30/05/2020

6h00 pm

Surveillance de la COVID-19, Haïti, 2020

Cas confirmés de COVID-19 par Département et Commune
du 19/03/2020 au 30/05/2020



Au niveau mondial
au 30 mai 2020:

5,817,385 cas confirmés, dont 362,705 décès ont été enregistrés, soit une létalité de 6.23%

Source: OMS

En Haïti :

- 5,244 cas suspects
- 2,124 cas confirmés (259 nouveaux)
(57 importés et 2,067 à transmission locale)
- 44 décès (3 nouveaux)
- 24 guéris
- De ces 2,124 cas confirmés, 40.2% sont de sexe féminin et 59.8% de sexe masculin

Tab.1: Cas confirmés et décès de COVID-19 par département
du 19 mars au 30 mai 2020, Haïti

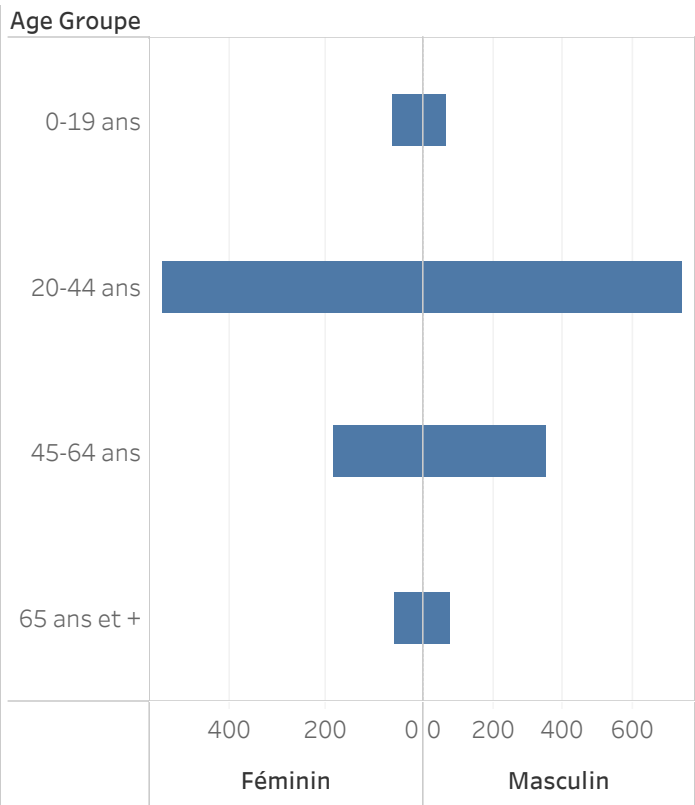
Département	Cas Cumulés	Nouveaux cas (24h)	Décès Cumulés	Nouveaux décès (24h)	Taux de létalité
Ouest	1,738	244	27	1	1.6%
Artibonite	119	4	6	1	5.0%
Centre	61	1	0	0	0.0%
Nord	44	7	4	1	9.1%
Sud-Est	40	1	2	0	5.0%
Nord-Ouest	29	0	2	0	6.9%
Nord-Est	28	2	2	0	7.1%
Sud	27	0	0	0	0.0%
Grand Anse	20	0	0	0	0.0%
Nippes	18	0	1	0	5.6%
Grand Total	2,124	259	44	3	2.1%

N-B. Les informations contenues dans ce rapport sont actualisées de manière quotidienne. Les données et analyses peuvent être modifiées après la classification finale des cas.

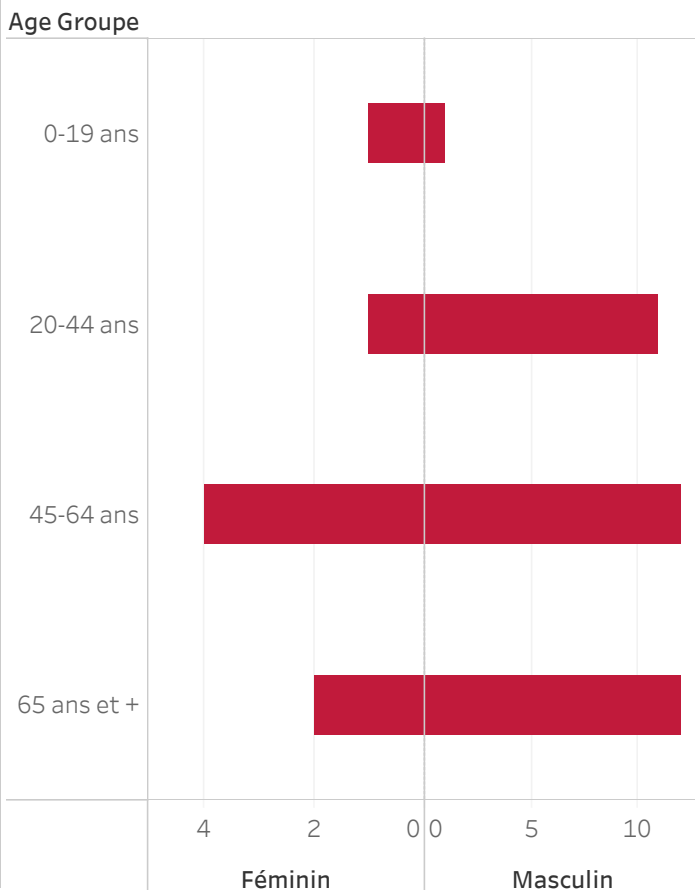
Tab.2: Distribution des cas confirmés de COVID-19 par Commune, Haiti, 2020

Département	Communes	Cas confirmés
Artibonite	Saint Marc	56
	Gonaïves	29
	Verrettes	12
	L'Estère	7
	Marchand Dessalines	5
	Saint Michel	4
	Petite Riviere de l'Artibonite	2
	Marmelade	1
	Grande Saline	1
	Ennery	1
	Desdunes	1
Centre	MIREBALAIS	34
	Hinche	21
	Belladere	2
	Savanette	1
	Saut-d'Eau	1
	Lascahobas	1
Grand Anse	Boucan Carré	1
	Jeremie	15
	Chambellan	4
Nippes	Pestel	1
	Miragoane	4
	L'Asile	4
	Anse-a-Veau	4
	Fond Des Nègres	3
	Plaisance du Sud	1
Nord	Petit Trou de Nippes	1
	Paillant	1
	Cap Haitien	27
	Limbé	6
	Plaisance du Nord	2
	Plaine du Nord	2
	Milot	2
	Limonade	2
	Acul du Nord	2
	Port Margot	1
Nord-Est	Fort Liberté	12
	Ouanaminthe	8
	Trou du Nord	7
Nord-Ouest	Carice	1
	Port de Paix	25
	Jean Rabel	2
	St Louis du Nord	1
Ouest	Mole Saint Nicolas	1
	Delmas	446
	Port au Prince	396
	Pétion Ville	347
	Tabarre	169
	Carrefour	148
	Croix des Bouquets	111
	Cité Soleil	38
	Kenskoff	27
	Gressier	19
	Léogane	17
	Petit Goave	5
	Cabaret	5
Grand-Goave	3	
Ganthier	3	
Arcahaie	3	
Thomazeau	1	
Sud	Cayes	20
	Aquin	2
	Port Salut	1
	Ile-a-Vache	1
	Chantal	1
	Cavaillon	1
	Camp-Perrin	1
Sud-Est	Jacmel	26
	Cote de Fer	4
	Thiotte	3
	La Vallée de Jacmel	3
	Marigot	2
	Belle Anse	2
Grand Total		2,124

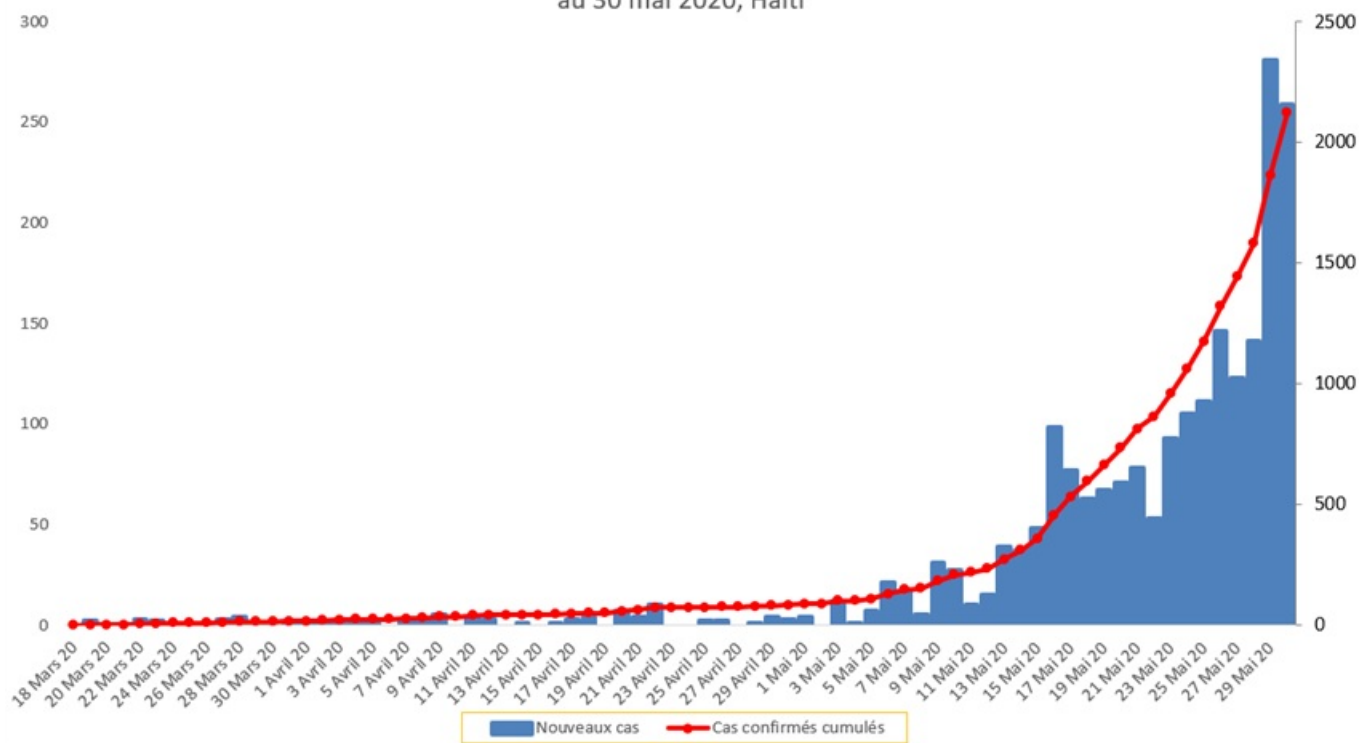
Graphique 1: Distribution des cas confirmés par groupe d'age et sexe au 30 mai 2020, Haiti



Graphique 2: Distribution des décès par groupe d'age et sexe au 30 mai 2020, Haiti



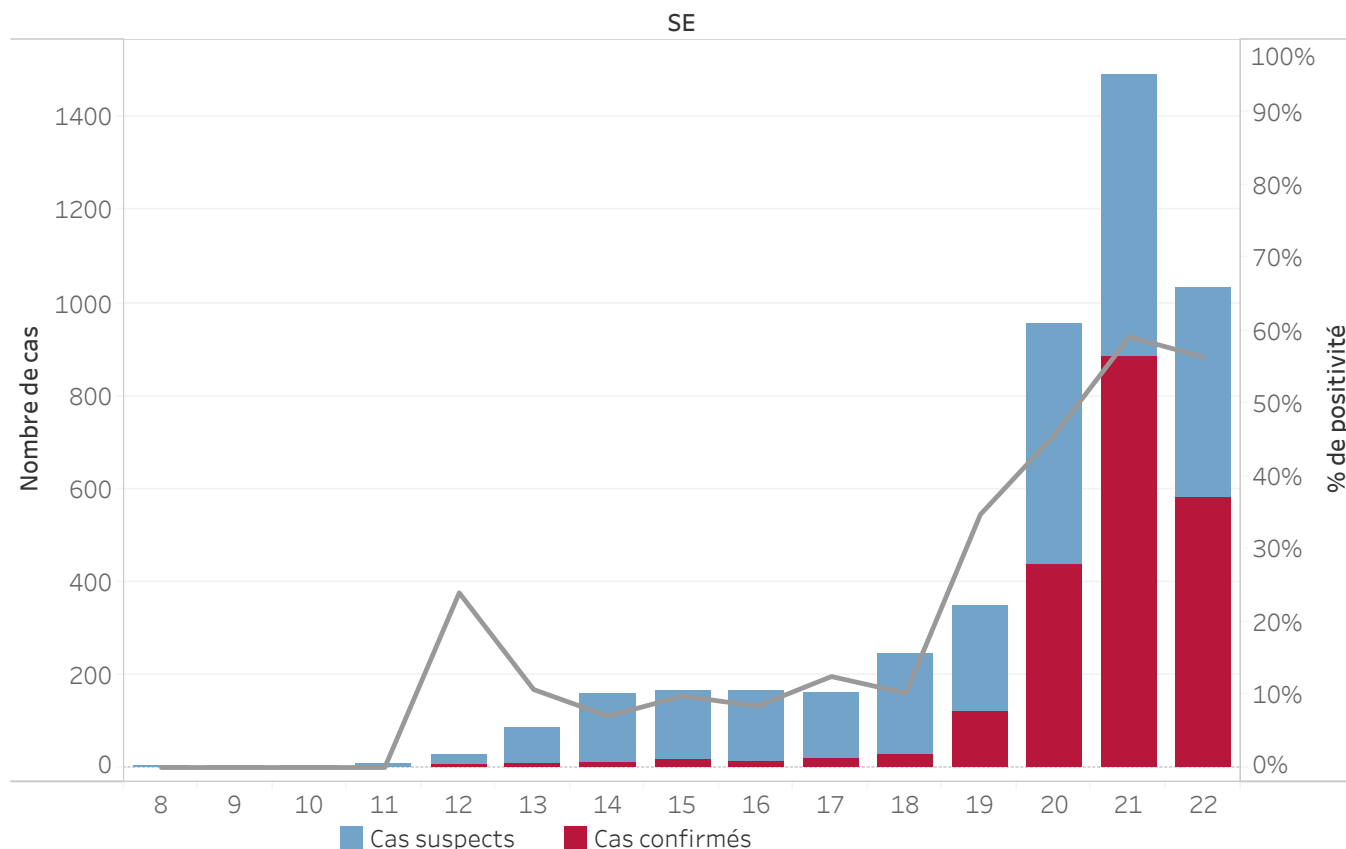
Graphique.3 Evolution quotidienne des cas confirmés de COVID-19
au 30 mai 2020, Haiti



Tab.3: Distribution des cas de COVID-19 par groupe d'age au 30 mai 2020, Haiti

Age Groupe	Cas Confirmés	Décès Cumulés	Taux de positivité	Taux de létalité
0-19 ans	127	2	33.9%	1.6%
20-44 ans	1,292	12	61.1%	0.9%
45-64 ans	554	16	66.9%	2.9%
65 ans et +	151	14	66.2%	9.3%
Grand Total	2,124	44	59.9%	2.1%

Graphique.4: Cas de COVID-19 par Semaine Epidémiologique, Haiti, 2020



Bilan des activités de la surveillance épidémiologique

Activités de surveillance	Période
	31 janv au 29 Mai 2020
Nombre de voyageurs dépistés dans les aéroports (Toussaint L. et Cap-Haitien)	91,243
Nombre de voyageurs enregistrés après triage dans les Aéroports (Toussaint L. et Cap-Haitien)	9,294
Nombre de voyageurs enregistrés après triage à la frontière de Malpasse, Ouanaminthe et Belladeres	44,582
Nombre de voyageurs dépistés dans les ports	66,184
Nombre de personnes placées en quarantaine institutionnelle	364
Nombre de personnes placées en quarantaine domiciliaire	1,395
Nombre de personnes placées en isolement	2,051
Nombre d'appels reçus de la population	35,367
Autres Activités	Période
	31 janv au 30 Mai 2020
Nombre d'alertes recues	5,432
Nombre de cas suspects de COVID-19 notifiés	5,244
Nombre de cas suspects de COVID-19 investigués	5,242
Nombre de cas suspects testés	4,851
Nombre de cas positifs de COVID-19	2,124
Nombre de décès dus au COVID-19	44
Nombre de cas guéris	24