

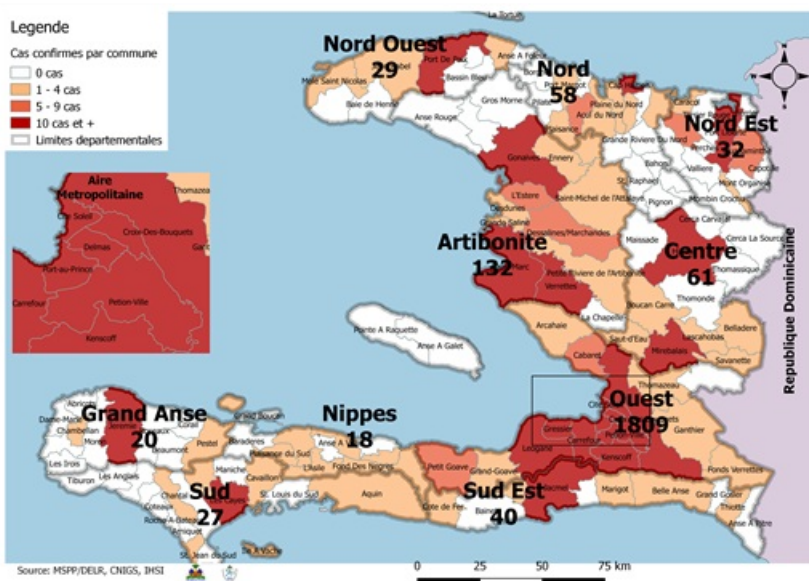
Numéro: 96

31/05/2020

6h00 pm

Surveillance de la COVID-19, Haïti, 2020

Cas confirmés de COVID-19 par Département et Commune  
du 19/03/2020 au 31/05/2020



Au niveau mondial  
au 31 mai 2020:

5,934,936 cas confirmés, dont 367,166 décès ont été enregistrés, soit une létalité de 6.18%

Source: OMS

En Haïti :

- 5,270 cas suspects
- 2,226 cas confirmés (102 nouveaux)  
(57 importés et 2,169 à transmission locale)
- 45 décès (1 nouveau)
- De ces 2,226 cas confirmés, 40.5% sont de sexe féminin et 59.5% de sexe masculin

Tab.1: Cas confirmés et décès de COVID-19 par département  
du 19 mars au 31 mai 2020, Haïti

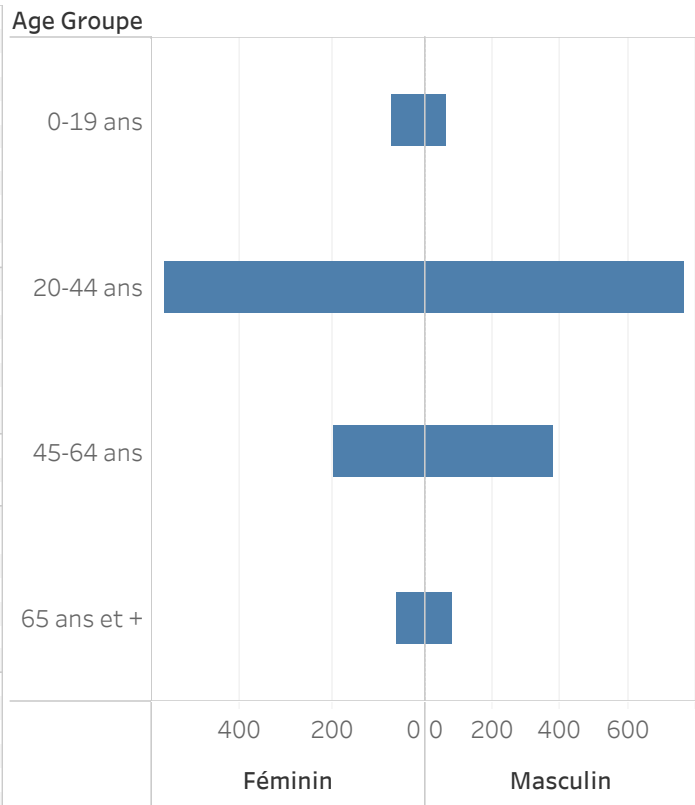
Département	Cas Cumulés	Nouveaux cas (24h)	Décès Cumulés	Nouveaux décès (24h)	Taux de létalité
Ouest	1,809	71	28	1	1.5%
Artibonite	132	13	6	0	4.5%
Centre	61	0	0	0	0.0%
Nord	58	14	4	0	6.9%
Sud-Est	40	0	2	0	5.0%
Nord-Est	32	4	2	0	6.3%
Nord-Ouest	29	0	2	0	6.9%
Sud	27	0	0	0	0.0%
Grand Anse	20	0	0	0	0.0%
Nippes	18	0	1	0	5.6%
<b>Grand Total</b>	<b>2,226</b>	<b>102</b>	<b>45</b>	<b>1</b>	<b>2.0%</b>

*N-B. Les informations contenues dans ce rapport sont actualisées de manière quotidienne. Les données et analyses peuvent être modifiées après la classification finale des cas.*

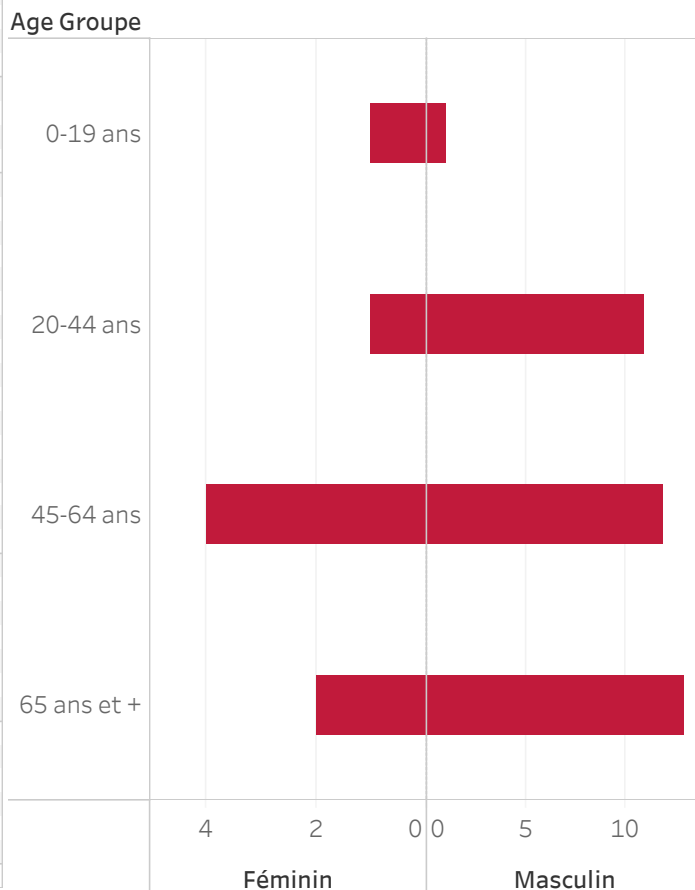
**Tab.2: Distribution des cas confirmés de COVID-19 par Commune, Haiti, 2020**

Département	Communes	Cas confirmés
Artibonite	Saint Marc	62
	Gonaïves	33
	Verrettes	13
	Marchand Dessalines	7
	L'Estère	7
	Saint Michel	4
	Petite Riviere de l'Artibonite	2
	Marmelade	1
	Grande Saline	1
	Ennery	1
	Desdunes	1
Centre	Mirebalais	34
	Hinche	21
	Belladere	2
	Savanette	1
	Saut-d'Eau	1
	Lascahobas	1
Grand Anse	Boucan Carré	1
	Jeremie	15
	Chambellan	4
Nippes	Pestel	1
	Miragoane	4
	L'Asile	4
	Anse-a-Veau	4
	Fond Des Nègres	3
	Plaisance du Sud	1
	Petit Trou de Nippes	1
Nord	Paillant	1
	Cap Haitien	40
	Limbé	7
	Plaisance du Nord	2
	Plaine du Nord	2
	Milot	2
	Limonade	2
	Acul du Nord	2
	Port Margot	1
	Nord-Est	Fort Liberté
Ouanaminthe		9
Trou du Nord		7
Carice		1
Nord-Ouest	Caracol	1
	Port de Paix	25
	Jean Rabel	2
Ouest	St Louis du Nord	1
	Mole Saint Nicolas	1
	Delmas	464
	Port au Prince	410
	Pétion Ville	362
	Tabarre	186
	Carrefour	150
	Croix des Bouquets	114
	Cité Soleil	38
	Kenskoff	28
	Gressier	19
	Léogane	17
	Petit Goave	6
Sud	Cabaret	5
	Grand-Goave	3
	Ganthier	3
	Archaïe	3
	Thomazeau	1
	Cayes	20
	Aquin	2
Sud-Est	Port Salut	1
	Ile-a-Vache	1
	Chantal	1
	Cavaillon	1
	Camp-Perrin	1
	Jacmel	26
Grand Total	Cote de Fer	4
	Thiotte	3
	La Vallée de Jacmel	3
	Mariqot	2
	Belle Anse	2
<b>Grand Total</b>		<b>2,226</b>

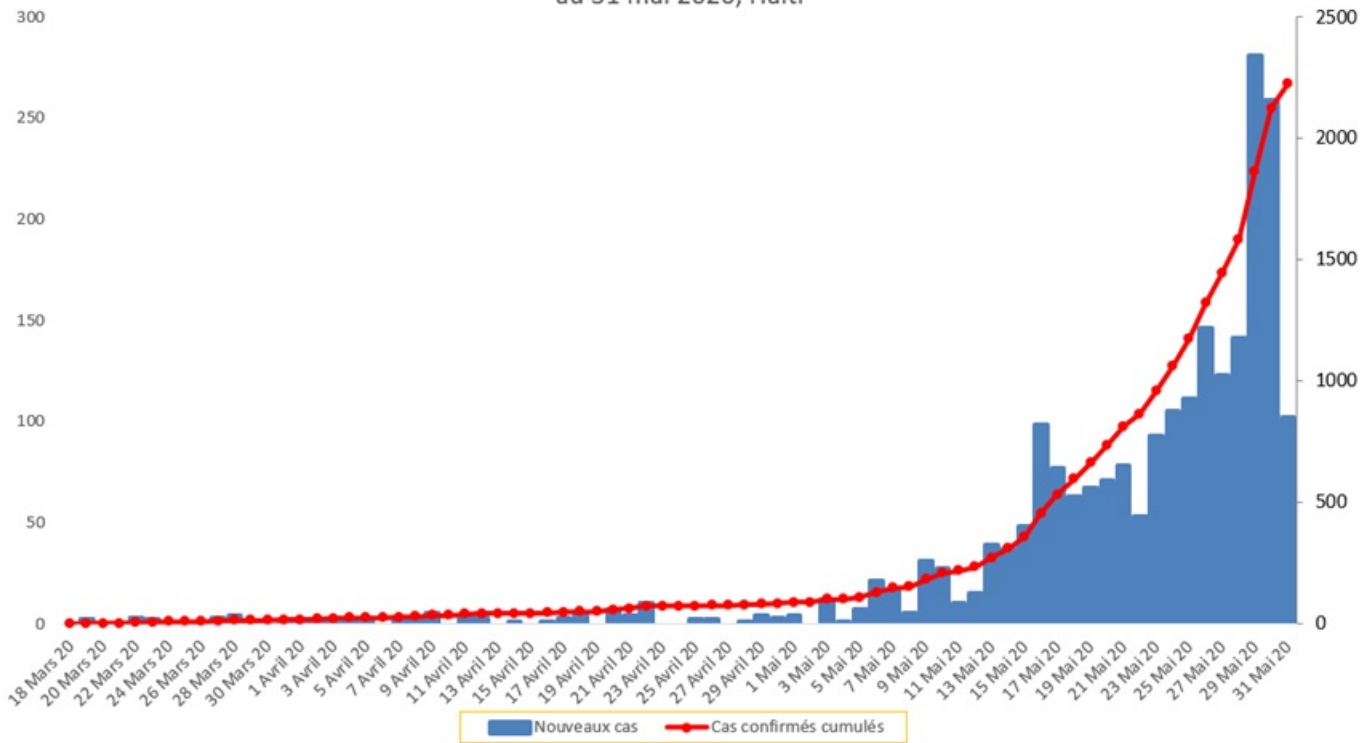
**Graphique 1: Distribution des cas confirmés par groupe d'age et sexe au 31 mai 2020, Haiti**



**Graphique 2: Distribution des décès par groupe d'age et sexe au 31 mai 2020, Haiti**



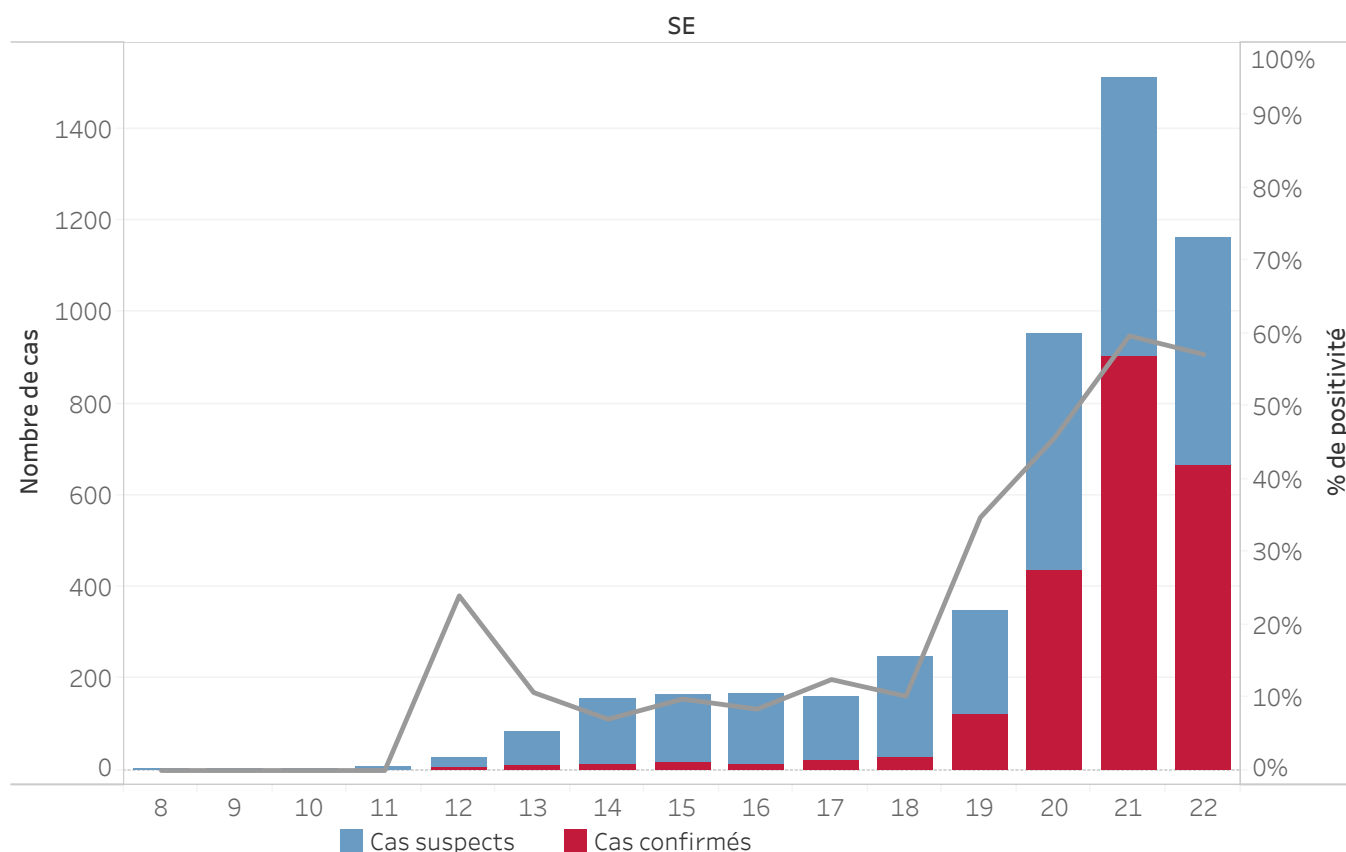
Graphique.3 Evolution quotidienne des cas confirmés de COVID-19 au 31 mai 2020, Haiti



**Tab.3: Distribution des cas de COVID-19 par groupe d'age au 31 mai 2020, Haiti**

Age Groupe	Cas Confirmés	Décès Cumulés	Taux de positivité	Taux de létalité
0-19 ans	136	2	35.4%	1.5%
20-44 ans	1,340	12	61.9%	0.9%
45-64 ans	591	16	68.3%	2.7%
65 ans et +	159	15	67.4%	9.4%
<b>Grand Total</b>	<b>2,226</b>	<b>45</b>	<b>61.0%</b>	<b>2.0%</b>

Graphique.4: Cas de COVID-19 par Semaine Epidémiologique, Haiti, 2020



**Bilan des activités de la surveillance épidémiologique**

Activités de surveillance	Période
	31 janv au 30 Mai 2020
Nombre de voyageurs dépistés dans les aéroports ( Toussaint L. et Cap-Haitien)	91,247
Nombre de voyageurs enregistrés après triage dans les Aéroports ( Toussaint L. et Cap-Haitien)	9,298
Nombre de voyageurs enregistrés après triage à la frontière de Malpasse, Ouanaminthe et Belladeres	45,311
Nombre de voyageurs dépistés dans les ports	66,184
Nombre de personnes placées en quarantaine institutionnelle	371
Nombre de personnes placées en quarantaine domiciliaire	1,585
Nombre de personnes placées en isolement	2,150
Nombre d'appels reçus de la population	35,997
Autres Activités	Période
	31 janv au 31 Mai 2020
Nombre d'alertes recues	5,460
Nombre de cas suspects de COVID-19 notifiés	5,270
Nombre de cas suspects de COVID-19 investigués	5,270
Nombre de cas suspects testés	5,000
Nombre de cas positifs de COVID-19	2,226
Nombre de décès dus au COVID-19	45

Source: MSPP/DELRL