

코로나19 희망메시지 

코로나19 상황이 종료 될 때까지 조금만 더 힘을 내세요.
평범하고 소소한 일상의 행복으로 우리는 돌아갈 수 있습니다.

코로나19

(2020.10.24. 00시 기준)

확진자

■ 전국 ■ 충남

격리해제(퇴원)

23,717명
483명

격리(치료)중

1,526명
36명

확진자

25,698명
527명

사망

455명
8명

검사현황

■ 전국 ■ 충남

검사중

20,430명
905명

결과음성

2,482,493명
92,675명

접촉자(충남)


자가격리

365

격리해제

7,186

* 충남 확진환자 기준 시간과 질병보건통합관리시스템 기준 시간이 달라 일부 자료가 상이할 수 있습니다.



생활 속 거리두기



예방수칙



코로나궁금증

ⓘ 모바일 환경에서는 좌우로 이동하여 내용(표)을 보실 수 있습니다.

※ 자료원 : 충청남도 재난안전대책본부 / 2020.10.24. 00:00 기준, (단위:명)

구분		확진환자			접촉자		의사환자·조사대상 유증상자			
		발생	퇴원	사망	발생	해제	계	양성	음성	검사중
충남	이전	522	482	8	7,471	7,164	93,695	522	92,520	653
	전일	5	1	0	80	22	412	5	155	252
	누계	527	483	8	7,551	7,186	94,107	527	92,675	905

※ 자료원 : 질병보건통합관리시스템 / 2020.10.23. 00:00 기준, (단위:명)

전국	확진환자 25,698, 격리해제 23,717명, 치료중 1,526명, 사망자 455명 * 누적검사수 2,528,621명
국외	184개국, 총 41,079,432명(중국 85,747명,미국 8,184,788명, 기타국가 32,808,897명) *사망자 1,127,872명

▣ **코로나19 예방 및 확산 차단을 위한 ‘사회적 거리두기 1단계 완화(고위험시설 등 집합제한)’ [행정명령 공고 바로가기]**

- 코로나19 유행 양상, 감염병 통제범위, 사회적 수용성 등을 고려하여 사회적 거리두기를 1단계로 조정하되, 집단감염 발생 가능성이 높은 고위험시설 및 다중이용시설 등에 대해서는 방역관리를 강화해 나가겠습니다.
- 처분기간 : 2020년 10월 12일(월) 00:00 ~ 별도 해제 시까지
- 사회적 거리두기 1단계 주요내용
 - . 집합·모임·행사 : 실내 50인, 실외 100인 이상 모임 자제 권고, 마스크 착용 및 거리두기 방역수칙 준수 권고
 - . 고위험시설(12종), 다중이용시설(13종) : 마스크 착용 등 집합 제한(핵심 방역수칙 준수 의무화)
 - * 고위험시설 : 클럽·룸살롱 등 유흥주점, 콜라텍, 단란주점, 감성주점, 헌팅포차, 뷔페, 노래연습장, 실내 스탠딩 공연장, 실내집단운동(격렬한 GX류), 유통물류센터, 방문판매 등 직접판매홍보관, 대형학원(300인 이상)
 - * 다중이용시설 : 일반음식점(150㎡ 이상), 워터파크, 공연장, 영화관, PC방, 학원(300인 미만), 오락실, 종교시설, 결혼식장, 목욕탕·사우나, 실내체육시설, 멀티방·DVD방, 장례식장
 - . 기타 : 공공시설(수용인원 50% 이내), 스포츠 행사(수용인원 30% 이내), 사회복지시설(이용자 밀집 최소화), 감염취약 위험시설(운영제한, 출입통제 유지) 등

※ **코로나19 확산 차단을 위한 마스크 착용 의무화**(2020년 10월 13일부터 ~ 별도 해제 시까지) [행정명령 공고 바로가기]

■ **시군별 발생 현황**

(단위: 명, () : 당일 확진자 수)

구분	합계	천안	공주	보령	아산	서산	논산	계룡	당진	금산	부여	서천	청양	홍성	예산	태안
합계	527 (5)	254 (5)	10 (-)	25 (-)	59 (-)	26 (-)	23 (-)	10 (-)	15 (-)	20 (-)	15 (-)	4 (-)	24 (-)	25 (-)	5 (-)	12 (-)
격리해제	483	225	9	21	57	25	21	10	14	18	15	4	24	24	4	12
사망	8	5	1	-	-	-	1	-	-	1	-	-	-	-	-	-
격리(치료) 중	36	24	-	4	2	1	1	-	1	1	-	-	-	1	1	-
남	212	87	5	13	21	14	14	7	9	11	5	2	6	10	2	6
여	315	167	5	12	38	12	9	3	6	9	10	2	18	15	3	6
지역감염	457	240	9	25	41	16	15	10	9	17	13	1	24	21	5	11
해외유입	70	14	1	-	18	10	8	-	6	3	2	3	-	4	-	1

■ 연령대별 발생 현황

(단위 : 명)

구분	합계	0대	10대	20대	30대	40대	50대	60대	70대	80대	90대
합계	527	18	27	68	70	91	98	100	36	18	1
남	212	7	18	29	33	28	34	35	19	8	1
여	315	11	9	39	37	63	64	65	17	10	-

■ 일자별 확진자 발생 현황

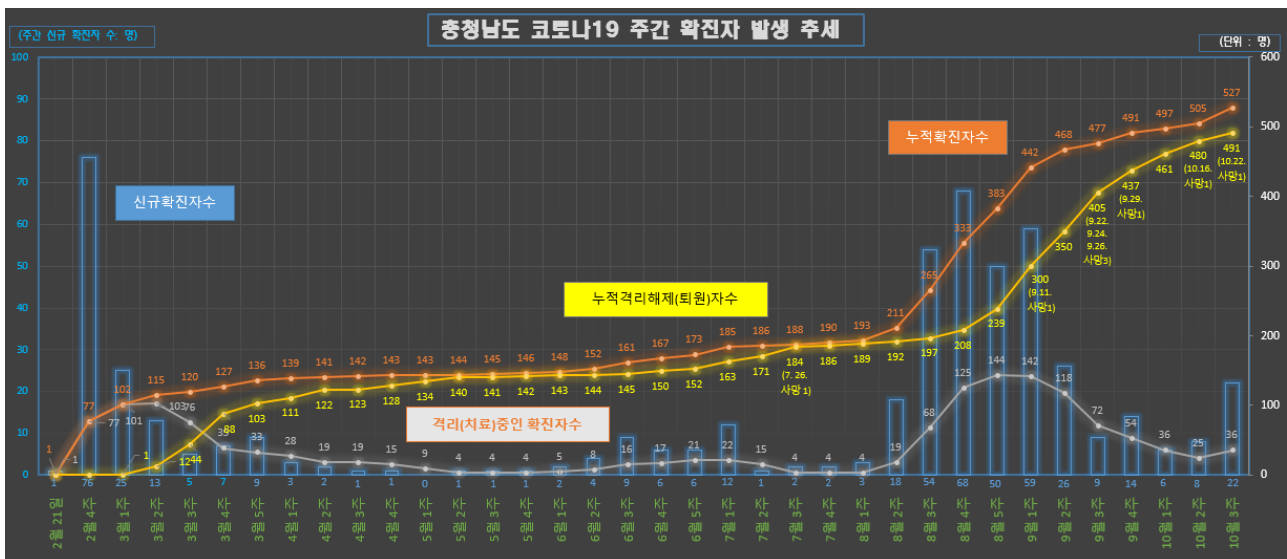
(단위 : 명)

합계	10.24.	10.23.	10.22.	10.21.	10.20.	10.19.	10.18.	10.17.	10.16.	10.15.	10.14.	10.13.	10.12.
527	-	5	4	11	0	2	2	0	2	1	0	1	2
	10.10.	10.9.	10.8.	10.7.	10.6.	10.5.	10.4.	10.3.	10.2.	10.1.	9.30.	9.29.	9.28.
	1	3	0	0	0	0	2	0	1	1	3	5	2
	9.26.	9.25.	9.24.	9.23.	9.22.	9.21.	9.20.	9.19.	9.18.	9.17.	9.16.	9.15.	9.14.
	2	0	1	1	5	0	0	1	4	6	10	1	4
	9.12.	9.11.	9.10.	9.9.	9.8.	9.7.	9.6.	9.5.	9.4.	9.3.	9.2.	9.1.	8.31.
	11	6	14	12	8	0	3	2	4	21	7	7	6

■ 일자별 격리해제(퇴원) 현황

(단위 : 명)




합계	10.24.	10.23.	10.22.	10.21.	10.20.	10.19.	10.18.	10.17.	10.16.	10.15.	10.14.	10.13.	10.12.
483	-	1	1	2	3	3	1	4	2	2	5	4	0
	10.10.	10.9.	10.8.	10.7.	10.6.	10.5.	10.4.	10.3.	10.2.	10.1.	9.30.	9.29.	9.28.
	7	2	0	6	5	4	3	0	2	4	5	12	5
	9.26.	9.25.	9.24.	9.23.	9.22.	9.21.	9.20.	9.19.	9.18.	9.17.	9.16.	9.15.	9.14.
	5	9	10	11	4	6	2	6	5	9	9	6	13
	9.12.	9.11.	9.10.	9.9.	9.8.	9.7.	9.6.	9.5.	9.4.	9.3.	9.2.	9.1.	8.31.
	13	1	10	10	12	4	6	2	5	8	2	1	7



※ 사망자 8명 : 7.26.(일) 충남#158(논산#3)번, 9.11.(금) 충남#406(금산#8)번 사망, 9.22.(화) 충남#302(천안#176)번, 9.24.(목) 충

남#286(천안#166)번,

9.26.(토) 충남#209(천안#118)번, 9.28.(월) 충남#285(천안#165)번, 10.16.(금) 충남#491(공주#10)번, 10.22.
(목) 충남#391(천안#210)번

 담당부서 | 공보관실  담당자 | 김범수  문의전화 | 041-635-4927

(32255) 충청남도 홍성군 홍북읍 충남대로 21 충청남도청  대표 전화 041-120

copyright © 2018 THE PROVINCE OF CHUNGCHEONGNAM-DO. All Rights Reserved.