

코로나19 희망메시지 

코로나19 상황이 종료 될 때까지 조금만 더 힘을 내세요.
평범하고 소소한 일상의 행복으로 우리는 돌아갈 수 있습니다.

코로나19

(2020.10.30. 11시 기준)

확진자

■ 전국 ■ 충남

격리해제(퇴원)

24,227명
488명

격리(치료)중

1,695명
43명

확진자

26,385명
539명

사망

463명
8명

검사현황

■ 전국 ■ 충남

검사중

26,373명
662명

결과음성

2,559,473명
94,915명

접촉자(충남)


자가격리

362

격리해제

7,291

* 충남 확진환자 기준 시간과 질병보건통합관리시스템 기준 시간이 달라 일부 자료가 상이할 수 있습니다.



생활 속 거리두기



예방수칙



코로나궁금증

ⓘ 모바일 환경에서는 좌우로 이동하여 내용(표)을 보실 수 있습니다.

※ 자료원 : 충청남도 재난안전대책본부 / 2020.10.30. 11:30 기준, (단위:명)

구분		확진환자			접촉자		의사환자·조사대상 유증상자			
		발생	퇴원	사망	발생	해제	계	양성	음성	검사중
충남	이전	536	488	8	7,653	7,291	96,113	536	94,915	662
	당일	3	-	-	-	-	3	3	-	-
	누계	539	488	8	7,653	7,291	96,116	539	94,915	662

※ 자료원 : 질병보건통합관리시스템 / 2020.10.30. 00:00 기준, (단위:명)

전국	확진환자 26,385, 격리해제 24,227명, 치료중 1,695명, 사망자 463명 * 누적검사수 2,612,231명
국외	184개국, 총 44,325,255명(중국85,940명,미국 8,683,298명, 기타국가 35,556,017명) *사망자 1,170,793명

▣ **코로나19 예방 및 확산 차단을 위한 ‘사회적 거리두기 1단계 완화(고위험시설 등 집합제한)’ [행정명령 공고 바로가기]**

- 코로나19 유행 양상, 감염병 통제범위, 사회적 수용성 등을 고려하여 사회적 거리두기를 1단계로 조정하되, 집단감염 발생 가능성이 높은 고위험시설 및 다중이용시설 등에 대해서는 방역관리를 강화해 나가겠습니다.
- 처분기간 : 2020년 10월 12일(월) 00:00 ~ 별도 해제 시까지
- 사회적 거리두기 1단계 주요내용
 - . 집합·모임·행사 : 실내 50인, 실외 100인 이상 모임 자제 권고, 마스크 착용 및 거리두기 방역수칙 준수 권고
 - . 고위험시설(12종), 다중이용시설(13종) : 마스크 착용 등 집합 제한(핵심 방역수칙 준수 의무화)
 - * 고위험시설 : 클럽·룸살롱 등 유흥주점, 콜라텍, 단란주점, 감성주점, 헌팅포차, 뷔페, 노래연습장, 실내 스탠딩 공연장, 실내집단운동(격렬한 GX류), 유통물류센터, 방문판매 등 직접판매홍보관, 대형학원(300인 이상)
 - * 다중이용시설 : 일반음식점(150㎡ 이상), 워터파크, 공연장, 영화관, PC방, 학원(300인 미만), 오락실, 종교시설, 결혼식장, 목욕탕·사우나, 실내체육시설, 멀티방·DVD방, 장례식장
 - . 기타 : 공공시설(수용인원 50% 이내), 스포츠 행사(수용인원 30% 이내), 사회복지시설(이용자 밀집 최소화), 감염취약 위험시설(운영제한, 출입통제 유지) 등

※ **코로나19 확산 차단을 위한 마스크 착용 의무화**(2020년 10월 13일부터 ~ 별도 해제 시까지) [행정명령 공고 바로가기]

■ **시군별 발생 현황**

(단위: 명, (): 기준일 확진자 수)

구분	합계	천안	공주	보령	아산	서산	논산	계룡	당진	금산	부여	서천	청양	홍성	예산	태안
합계	539 (3)	263 (2)	10 (-)	25 (-)	60 (1)	26 (-)	24 (-)	10 (-)	15 (-)	20 (-)	15 (-)	4 (-)	24 (-)	25 (-)	6 (-)	12 (-)
격리해제	488	225	9	22	59	25	22	10	15	18	15	4	24	24	4	12
사망	8	5	1	-	-	-	1	-	-	1	-	-	-	-	-	-
격리(치료) 중	43	33	-	3	1	1	1	-	-	1	-	-	-	1	2	-
남	220	92	5	13	22	14	15	7	9	11	5	2	6	10	3	6
여	319	171	5	12	38	12	9	3	6	9	10	2	18	15	3	6
지역감염	468	248	9	25	42	16	16	10	9	17	13	1	24	21	6	11
해외유입	71	15	1	-	18	10	8	-	6	3	2	3	-	4	-	1

■ 연령대별 발생 현황

(단위 : 명)

구분	합계	0대	10대	20대	30대	40대	50대	60대	70대	80대	90대
합계	539	18	27	72	72	92	101	101	36	19	1
남	220	7	18	32	34	29	36	36	19	8	1
여	319	11	9	40	38	63	65	65	17	11	-

■ 일자별 확진자 발생 현황

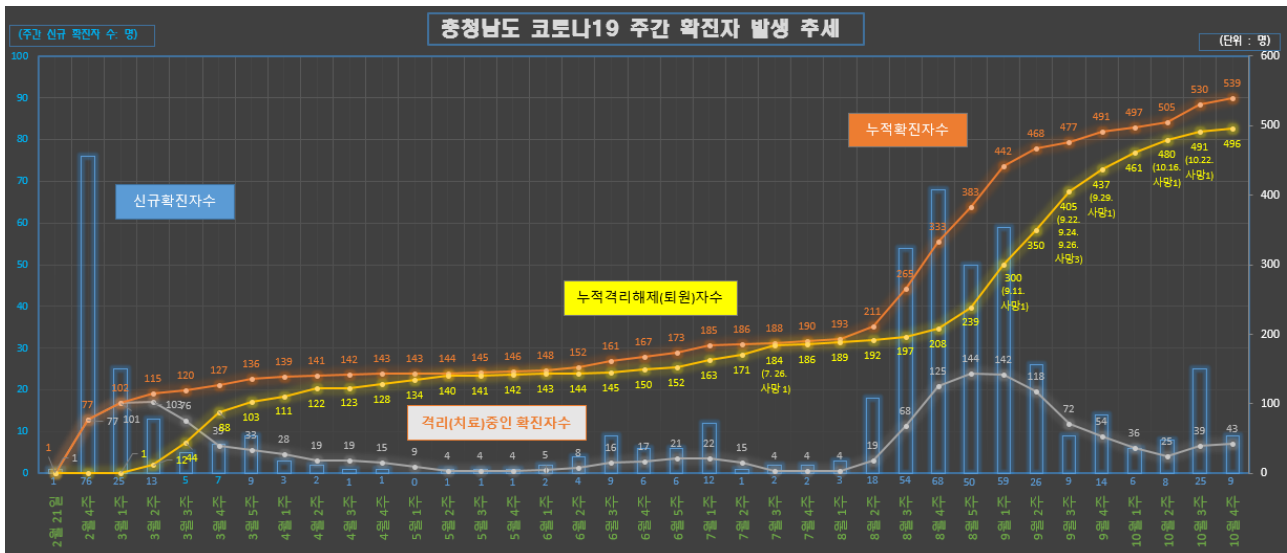
(단위 : 명)

합계	10.30.	10.29.	10.28.	10.27.	10.26.	10.25.	10.24.	10.23.	10.22.	10.21.	10.20.	10.19.	10.18.
539	3	3	1	1	1	1	2	5	4	11	0	2	2
	10.16.	10.15.	10.14.	10.13.	10.12.	10.11.	10.10.	10.9.	10.8.	10.7.	10.6.	10.5.	10.4.
	2	1	0	1	2	2	1	3	0	0	0	0	2
	10.2.	10.1.	9.30.	9.29.	9.28.	9.27.	9.26.	9.25.	9.24.	9.23.	9.22.	9.21.	9.20.
	1	1	3	5	2	0	2	0	1	1	5	0	0
	9.18.	9.17.	9.16.	9.15.	9.14.	9.13.	9.12.	9.11.	9.10.	9.9.	9.8.	9.7.	9.6.
	4	6	10	1	4	8	11	6	14	12	8	0	3

■ 일자별 격리해제(퇴원) 현황

(단위 : 명)




합계	10.30.	10.29.	10.28.	10.27.	10.26.	10.25.	10.24.	10.23.	10.22.	10.21.	10.20.	10.19.	10.18.
488	-	0	4	0	1	0	0	1	1	2	3	3	1
	10.16.	10.15.	10.14.	10.13.	10.12.	10.11.	10.10.	10.9.	10.8.	10.7.	10.6.	10.5.	10.4.
	2	2	5	4	0	0	7	2	0	6	5	4	3
	10.2.	10.1.	9.30.	9.29.	9.28.	9.27.	9.26.	9.25.	9.24.	9.23.	9.22.	9.21.	9.20.
	2	4	5	12	5	7	5	9	10	11	4	6	2
	9.18.	9.17.	9.16.	9.15.	9.14.	9.13.	9.12.	9.11.	9.10.	9.9.	9.8.	9.7.	9.6.
	5	9	9	6	13	10	13	1	10	10	12	4	6



* 사망자 8명 : 7.26.(일) 충남#158(논산#3)번, 9.11.(금) 충남#406(금산#8)번 사망, 9.22.(화) 충남#302(천안#176)번, 9.24.(목) 충

남#286(천안#166)번,

9.26.(토) 충남#209(천안#118)번, 9.28.(월) 충남#285(천안#165)번, 10.16.(금) 충남#491(공주#10)번, 10.22.
(목) 충남#391(천안#210)번

 담당부서 | 공보관실  담당자 | 김범수  문의전화 | 041-635-4927

(32255) 충청남도 홍성군 홍북읍 충남대로 21 충청남도청  대표 전화 041-120

copyright © 2018 THE PROVINCE OF CHUNGCHEONGNAM-DO. All Rights Reserved.