

코로나19 희망메시지 ♥

코로나19 상황이 종료 될 때까지 조금만 더 힘을 내세요.  
평범하고 소소한 일상의 행복으로 우리는 돌아갈 수 있습니다.

# 코로나19

(2021.01.09. 00시 기준)

## 확진자

■ 전국 ■ 충남

확진자	67,999명 1,817명	격리해제(퇴원)	49,324명 1,380명
격리(치료)중	17,575명 410명	사망	1,100명 27명

## 검사현황


■ 전국 ■ 충남

검사중	185,923명 6,783명	결과음성	4,435,694명 178,477명
-----	--------------------	------	------------------------


## 접촉자(충남)

자가격리	1,047	격리해제	18,809
------	-------	------	--------


\* 충남 확진환자 기준 시간과 질병보건통합관리시스템 기준 시간이 달라 일부 자료가 상이할 수 있습니다.



사회적 거리두기



예방수칙



마음건강 지키기

발생동향

확진자 현황 주요대응현황

선별진료소 방역사각지대신고

공유하기

(!) 모바일 환경에서는 좌우로 이동하여 내용(표)을 보실 수 있습니다.

\* 자료원 : 질병보건통합관리시스템 / 2021.01.09. 00:00 기준, (단위:명)

구분	확진환자			접촉자		의사환자·조사대상 유증상자				
	발생	퇴원	사망	발생	해제	계	양성	음성	검사중	
충남	이전	1,790	1,354	27	18,660	17,661	184,977	1,790	177,952	5,235
	전일	27	26	0	149	101	2,096	27	525	1,548
	누계	1,817	1,380	27	18,809	17,762	187,073	1,817	178,477	6,783

\* 자료원 : 질병보건통합관리시스템 / 2021.01.09. 00:00 기준, (단위:명)

전국	확진환자 67,999명, 격리해제 49,324명, 치료중 17,575명, 사망자 1100명 * 누적검사수 4,689,616명
국외	확진환자 86,682,563명(중국 87,364명, 미국 21,170,475명, 그 외65,424,724명) *사망자 1,889,262명

▣ 코로나19 예방 및 확산 차단을 위한 '사회적 거리두기 2단계' 연장에 따른 방역조치 변경 행정명령 [행정명령 공고 바로가기]

- 「사회적 거리두기」 조정을 통해 코로나19 확산을 차단하고 지속 가능한 방역관리를 추진하고자 「감염병의 예방 및 관리에 관한 법률」에 따라 정부 방침에 의거 아래와 같이 대상 시설에 대해 행정명령을 발령합니다.
- 처분기간 : 2021년 1월 4일(월) 00:00 ~ 2021년 1월 17일(일) 24:00
- 처분대상 : 충남도내 15개 시군 전역(단, 별도 조치나 행정명령을 내린 시군은 그 조치에 따름)
- 핵심메시지 : 지역유행 본격화 **[방역조치 요약표]**
  - . 유흥시설 5종, 홀덤펍(게임을 즐기며 술을 마시는 곳), 파티룸 등 **집합금지**
  - . 식당 **5인 이상 모임금지**, 21시부터 다음날 05시까지 포장·배달만 허용
  - . 방문판매, 노래연습장, 실내 스탠딩공연장 등 **21시부터 다음날 05시까지 운영 중단**
  - . 일상에서 마스크 착용 의무화, 5인 이상 사적 모임 금지, 손씻기·거리두기 등 기본방역수칙 준수

■ 시군별 발생 현황

(단위: 명, (): 당일 확진자 수)

구분	합계	천안	공주	보령	아산	서산	논산	계룡	당진	금산	부여	서천	청양	홍성	예산	태안	기타
합계	1817 (27)	767 (12)	69 (-)	94 (1)	237 (2)	152 (1)	50 (-)	16 (2)	171 (4)	29 (-)	17 (-)	35 (-)	52 (1)	55 (4)	15 (-)	34 (-)	24 (-)
격리해제	1380	592	54	76	189	132	36	11	118	26	16	12	46	31	12	26	3
사망	27	6	12	0	3	0	1	0	3	1	0	0	1	0	0	0	0
격리(치료)중	410	169	3	18	45	20	13	5	50	2	1	23	5	24	3	8	21
남	900	347	33	64	128	90	33	9	79	18	5	16	19	20	7	18	14
여	917	420	36	30	109	62	17	7	92	11	12	19	33	35	8	16	10
지역감염	1697	741	65	90	200	135	40	16	164	26	15	32	51	51	15	32	24
해외유입	120	26	4	4	37	17	10	0	7	3	2	3	1	4	0	2	0

## ■ 연령대별 발생 현황

(단위 : 명)

구분	합계	0대	10대	20대	30대	40대	50대	60대	70대	80대	90대
합계	1817	74	125	340	229	301	306	237	103	86	16
남	900	34	75	205	130	128	133	107	55	28	5
여	917	40	50	135	99	173	173	130	48	58	11

## ■ 일자별 확진자 발생 현황

(단위 : 명)

합계	1.9.	1.8.	1.7.	1.6.	1.5.	1.4.	1.3.	1.2.	1.1.	12.31.	12.30.	12.29.	12.28.
1817	-	27	20	21	24	18	23	9	7	15	18	27	27
	12.26.	12.25.	12.24.	12.23.	12.22.	12.21.	12.20.	12.19.	12.18.	12.17.	12.16.	12.15.	12.14.
	58	61	80	31	11	17	16	20	24	18	19	35	37
	12.12.	12.11.	12.10.	12.9.	12.8.	12.7.	12.6.	12.5.	12.4.	12.3.	12.2.	12.1.	11.30.
	10	10	10	20	4	15	10	15	10	23	14	8	16
	11.28.	11.27.	11.26.	11.25.	11.24.	11.23.	11.22.	11.21.	11.20.	11.19.	11.18.	11.17.	11.16.
	13	17	31	16	18	8	9	13	21	15	13	7	8

### ■ 일자별 격리해제(퇴원) 현황

(단위 : 명)

합계	1.9.	1.8.	1.7.	1.6.	1.5.	1.4.	1.3.	1.2.	1.1.	12.31.	12.30.	12.29.	12.28.
1380	-	26	29	34	45	36	18	5	7	24	13	12	22
	12.26.	12.25.	12.24.	12.23.	12.22.	12.21.	12.20.	12.19.	12.18.	12.17.	12.16.	12.15.	12.14.
	20	27	8	15	18	23	9	14	16	19	24	20	6
	12.12.	12.11.	12.10.	12.9.	12.8.	12.7.	12.6.	12.5.	12.4.	12.3.	12.2.	12.1.	11.30.
	10	10	12	19	11	5	14	9	10	13	15	14	19
	11.28.	11.27.	11.26.	11.25.	11.24.	11.23.	11.22.	11.21.	11.20.	11.19.	11.18.	11.17.	11.16.
	8	11	4	7	13	3	4	14	8	10	11	9	8

