

코로나19 희망메시지 ♥

코로나19 상황이 종료 될 때까지 조금만 더 힘을 내세요.  
평범하고 소소한 일상의 행복으로 우리는 돌아갈 수 있습니다.

# 코로나19

(2021.01.09. 00시 기준)

## 확진자

■ 전국 ■ 충남

|         |                   |          |                   |
|---------|-------------------|----------|-------------------|
| 확진자     | 67,999명<br>1,817명 | 격리해제(퇴원) | 49,324명<br>1,380명 |
| 격리(치료)중 | 17,575명<br>410명   | 사망       | 1,100명<br>27명     |

## 검사현황


■ 전국 ■ 충남

|     |                    |      |                        |
|-----|--------------------|------|------------------------|
| 검사중 | 185,923명<br>6,783명 | 결과음성 | 4,435,694명<br>178,477명 |
|-----|--------------------|------|------------------------|


## 접촉자(충남)

|      |       |      |        |
|------|-------|------|--------|
| 자가격리 | 1,047 | 격리해제 | 18,809 |
|------|-------|------|--------|


\* 충남 확진환자 기준 시간과 질병보건통합관리시스템 기준 시간이 달라 일부 자료가 상이할 수 있습니다.



사회적 거리두기



예방수칙



마음건강 지키기

발생동향

확진자 현황 주요대응현황

선별진료소 방역사각지대신고

공유하기

(!) 모바일 환경에서는 좌우로 이동하여 내용(표)을 보실 수 있습니다.

\* 자료원 : 질병보건통합관리시스템 / 2021.01.09. 00:00 기준, (단위:명)

| 구분 | 확진환자 |       |       | 접촉자 |        | 의사환자·조사대상 유증상자 |         |       |         |       |
|----|------|-------|-------|-----|--------|----------------|---------|-------|---------|-------|
|    | 발생   | 퇴원    | 사망    | 발생  | 해제     | 계              | 양성      | 음성    | 검사중     |       |
| 충남 | 이전   | 1,790 | 1,354 | 27  | 18,660 | 17,661         | 184,977 | 1,790 | 177,952 | 5,235 |
|    | 전일   | 27    | 26    | 0   | 149    | 101            | 2,096   | 27    | 525     | 1,548 |
|    | 누계   | 1,817 | 1,380 | 27  | 18,809 | 17,762         | 187,073 | 1,817 | 178,477 | 6,783 |

\* 자료원 : 질병보건통합관리시스템 / 2021.01.09. 00:00 기준, (단위:명)

|    |  |
|----|--|
| 전국 | 확진환자 67,999명, 격리해제 49,324명, 치료중 17,575명, 사망자 1100명 * 누적검사수 4,689,616명        |
| 국외 | 확진환자 86,682,563명(중국 87,364명, 미국 21,170,475명, 그 외65,424,724명) *사망자 1,889,262명 |

▣ 코로나19 예방 및 확산 차단을 위한 '사회적 거리두기 2단계' 연장에 따른 방역조치 변경 행정명령 [행정명령 공고 바로가기]

- 「사회적 거리두기」 조정을 통해 코로나19 확산을 차단하고 지속 가능한 방역관리를 추진하고자 「감염병의 예방 및 관리에 관한 법률」에 따라 정부 방침에 의거 아래와 같이 대상 시설에 대해 행정명령을 발령합니다.
- 처분기간 : 2021년 1월 4일(월) 00:00 ~ 2021년 1월 17일(일) 24:00
- 처분대상 : 충남도내 15개 시군 전역(단, 별도 조치나 행정명령을 내린 시군은 그 조치에 따름)
- 핵심메시지 : 지역유행 본격화 **[방역조치 요약표]**
  - . 유흥시설 5종, 홀덤펍(게임을 즐기며 술을 마시는 곳), 파티룸 등 **집합금지**
  - . 식당 **5인 이상 모임금지**, 21시부터 다음날 05시까지 포장·배달만 허용
  - . 방문판매, 노래연습장, 실내 스탠딩공연장 등 **21시부터 다음날 05시까지 운영 중단**
  - . 일상에서 마스크 착용 의무화, 5인 이상 사적 모임 금지, 손씻기·거리두기 등 기본방역수칙 준수

■ 시군별 발생 현황

(단위: 명, (): 당일 확진자 수)

| 구분      | 합계           | 천안          | 공주        | 보령        | 아산         | 서산         | 논산        | 계룡        | 당진         | 금산        | 부여        | 서천        | 청양        | 홍성        | 예산        | 태안        | 기타        |
|---------|--------------|-------------|-----------|-----------|------------|------------|-----------|-----------|------------|-----------|-----------|-----------|-----------|-----------|-----------|-----------|-----------|
| 합계      | 1817<br>(27) | 767<br>(12) | 69<br>(-) | 94<br>(1) | 237<br>(2) | 152<br>(1) | 50<br>(-) | 16<br>(2) | 171<br>(4) | 29<br>(-) | 17<br>(-) | 35<br>(-) | 52<br>(1) | 55<br>(4) | 15<br>(-) | 34<br>(-) | 24<br>(-) |
| 격리해제    | 1380         | 592         | 54        | 76        | 189        | 132        | 36        | 11        | 118        | 26        | 16        | 12        | 46        | 31        | 12        | 26        | 3         |
| 사망      | 27           | 6           | 12        | 0         | 3          | 0          | 1         | 0         | 3          | 1         | 0         | 0         | 1         | 0         | 0         | 0         | 0         |
| 격리(치료)중 | 410          | 169         | 3         | 18        | 45         | 20         | 13        | 5         | 50         | 2         | 1         | 23        | 5         | 24        | 3         | 8         | 21        |
| 남       | 900          | 347         | 33        | 64        | 128        | 90         | 33        | 9         | 79         | 18        | 5         | 16        | 19        | 20        | 7         | 18        | 14        |
| 여       | 917          | 420         | 36        | 30        | 109        | 62         | 17        | 7         | 92         | 11        | 12        | 19        | 33        | 35        | 8         | 16        | 10        |
| 지역감염    | 1697         | 741         | 65        | 90        | 200        | 135        | 40        | 16        | 164        | 26        | 15        | 32        | 51        | 51        | 15        | 32        | 24        |
| 해외유입    | 120          | 26          | 4         | 4         | 37         | 17         | 10        | 0         | 7          | 3         | 2         | 3         | 1         | 4         | 0         | 2         | 0         |

## ■ 연령대별 발생 현황

(단위 : 명)

| 구분 | 합계   | 0대 | 10대 | 20대 | 30대 | 40대 | 50대 | 60대 | 70대 | 80대 | 90대 |
|----|------|----|-----|-----|-----|-----|-----|-----|-----|-----|-----|
| 합계 | 1817 | 74 | 125 | 340 | 229 | 301 | 306 | 237 | 103 | 86  | 16  |
| 남  | 900  | 34 | 75  | 205 | 130 | 128 | 133 | 107 | 55  | 28  | 5   |
| 여  | 917  | 40 | 50  | 135 | 99  | 173 | 173 | 130 | 48  | 58  | 11  |

## ■ 일자별 확진자 발생 현황

(단위 : 명)

| 합계   | 1.9.   | 1.8.   | 1.7.   | 1.6.   | 1.5.   | 1.4.   | 1.3.   | 1.2.   | 1.1.   | 12.31. | 12.30. | 12.29. | 12.28. |
|------|--------|--------|--------|--------|--------|--------|--------|--------|--------|--------|--------|--------|--------|
| 1817 | -      | 27     | 20     | 21     | 24     | 18     | 23     | 9      | 7      | 15     | 18     | 27     | 27     |
|      | 12.26. | 12.25. | 12.24. | 12.23. | 12.22. | 12.21. | 12.20. | 12.19. | 12.18. | 12.17. | 12.16. | 12.15. | 12.14. |
|      | 58     | 61     | 80     | 31     | 11     | 17     | 16     | 20     | 24     | 18     | 19     | 35     | 37     |
|      | 12.12. | 12.11. | 12.10. | 12.9.  | 12.8.  | 12.7.  | 12.6.  | 12.5.  | 12.4.  | 12.3.  | 12.2.  | 12.1.  | 11.30. |
|      | 10     | 10     | 10     | 20     | 4      | 15     | 10     | 15     | 10     | 23     | 14     | 8      | 16     |
|      | 11.28. | 11.27. | 11.26. | 11.25. | 11.24. | 11.23. | 11.22. | 11.21. | 11.20. | 11.19. | 11.18. | 11.17. | 11.16. |
|      | 13     | 17     | 31     | 16     | 18     | 8      | 9      | 13     | 21     | 15     | 13     | 7      | 8      |

### ■ 일자별 격리해제(퇴원) 현황

(단위 : 명)

| 합계   | 1.9.   | 1.8.   | 1.7.   | 1.6.   | 1.5.   | 1.4.   | 1.3.   | 1.2.   | 1.1.   | 12.31. | 12.30. | 12.29. | 12.28. |
|------|--------|--------|--------|--------|--------|--------|--------|--------|--------|--------|--------|--------|--------|
| 1380 | -      | 26     | 29     | 34     | 45     | 36     | 18     | 5      | 7      | 24     | 13     | 12     | 22     |
|      | 12.26. | 12.25. | 12.24. | 12.23. | 12.22. | 12.21. | 12.20. | 12.19. | 12.18. | 12.17. | 12.16. | 12.15. | 12.14. |
|      | 20     | 27     | 8      | 15     | 18     | 23     | 9      | 14     | 16     | 19     | 24     | 20     | 6      |
|      | 12.12. | 12.11. | 12.10. | 12.9.  | 12.8.  | 12.7.  | 12.6.  | 12.5.  | 12.4.  | 12.3.  | 12.2.  | 12.1.  | 11.30. |
|      | 10     | 10     | 12     | 19     | 11     | 5      | 14     | 9      | 10     | 13     | 15     | 14     | 19     |
|      | 11.28. | 11.27. | 11.26. | 11.25. | 11.24. | 11.23. | 11.22. | 11.21. | 11.20. | 11.19. | 11.18. | 11.17. | 11.16. |
|      | 8      | 11     | 4      | 7      | 13     | 3      | 4      | 14     | 8      | 10     | 11     | 9      | 8      |

