

코로나19 희망메시지 ♥

코로나19 상황이 종료 될 때까지 조금만 더 힘을 내세요.
평범하고 소소한 일상의 행복으로 우리는 돌아갈 수 있습니다.

코로나19

(2021.01.12. 00시 기준)

확진자

■ 전국 ■ 충남

확진자	69,651명 1,861명	격리해제(퇴원)	53,569명 1,422명
격리(치료)중	14,917명 412명	사망	1,165명 27명

검사현황


■ 전국 ■ 충남

검사중	186,770명 6,296명	결과음성	4,557,664명 184,852명
-----	--------------------	------	------------------------


접촉자(충남)

자가격리	1,168	격리해제	18,049
------	-------	------	--------


* 충남 확진환자 기준 시간과 질병보건통합관리시스템 기준 시간이 달라 일부 자료가 상이할 수 있습니다.



사회적 거리두기



예방수칙



마음건강 지키기

발생동향

확진자 현황 주요대응현황

선별진료소 방역사각지대신고

공유하기

(!) 모바일 환경에서는 좌우로 이동하여 내용(표)을 보실 수 있습니다.

* 자료원 : 질병보건통합관리시스템 / 2021.01.12. 00:00 기준, (단위:명)

구분	확진환자			접촉자		의사환자·조사대상 유증상자				
	발생	퇴원	사망	발생	해제	계	양성	음성	검사중	
충남	이전	1,858	1,403	27	19,023	17,989	192,473	1,858	184,319	6,296
	전일	3	19	0	194	60	536	3	533	0
	누계	1,861	1,422	27	19,217	18,049	193,009	1,861	184,852	6,296

* 자료원 : 질병보건통합관리시스템 / 2021.01.12. 00:00 기준, (단위:명)

전국	확진환자 69,651명, 격리해제 53,569명, 치료중 14,917명, 사망자 1,165명 * 누적검사수 4,814,085명
국외	확진환자 88,315,135명(중국 87,536명, 미국 21,761,186명, 그 외66,466,413명) *사망자 1,918,002명

▣ 코로나19 예방 및 확산 차단을 위한 '사회적 거리두기 2단계' 연장에 따른 방역조치 변경 행정명령 [행정명령 공고 바로가기]

- 「사회적 거리두기」 조정을 통해 코로나19 확산을 차단하고 지속 가능한 방역관리를 추진하고자 「감염병의 예방 및 관리에 관한 법률」에 따라 정부 방침에 의거 아래와 같이 대상 시설에 대해 행정명령을 발령합니다.
- 처분기간 : 2021년 1월 4일(월) 00:00 ~ 2021년 1월 17일(일) 24:00
- 처분대상 : 충남도내 15개 시군 전역(단, 별도 조치나 행정명령을 내린 시군은 그 조치에 따름)
- 핵심메시지 : 지역유행 본격화 **[방역조치 요약표]**
 - . 유흥시설 5종, 홀덤펍(게임을 즐기며 술을 마시는 곳), 파티룸 등 **집합금지**
 - . 식당 **5인 이상 모임금지**, 21시부터 다음날 05시까지 포장·배달만 허용
 - . 방문판매, 노래연습장, 실내 스탠딩공연장 등 **21시부터 다음날 05시까지 운영 중단**
 - . 일상에서 마스크 착용 의무화, 5인 이상 사적 모임 금지, 손씻기·거리두기 등 기본방역수칙 준수

■ 시군별 발생 현황

(단위: 명, (): 당일 확진자 수)

구분	합계	천안	공주	보령	아산	서산	논산	계룡	당진	금산	부여	서천	청양	홍성	예산	태안	기타
합계	1861 (3)	787 (1)	69 (-)	98 (-)	249 (2)	155 (-)	50 (-)	16 (-)	173 (-)	29 (-)	17 (-)	36 (-)	52 (-)	56 (-)	15 (-)	34 (-)	25 (-)
격리해제	1422	607	54	76	194	137	38	12	126	26	16	15	47	31	12	27	4
사망	27	6	12	0	3	0	1	0	3	1	0	0	1	0	0	0	0
격리(치료)중	412	174	3	22	52	18	11	4	44	2	1	21	4	25	3	7	21
남	924	357	33	66	136	90	33	9	80	18	5	17	19	21	7	18	15
여	937	430	36	32	113	65	17	7	93	11	12	19	33	35	8	16	10
지역감염	1738	760	65	94	210	138	40	16	166	26	15	33	51	52	15	32	25
해외유입	123	27	4	4	39	17	10	0	7	3	2	3	1	4	0	2	0

■ 연령대별 발생 현황

(단위 : 명)

구분	합계	0대	10대	20대	30대	40대	50대	60대	70대	80대	90대
합계	1861	77	134	345	235	309	311	241	106	87	16
남	924	36	80	209	133	132	136	108	56	29	5
여	937	41	54	136	102	177	175	133	50	58	11

■ 일자별 확진자 발생 현황

(단위 : 명)

합계	1.12.	1.11.	1.10.	1.9.	1.8.	1.7.	1.6.	1.5.	1.4.	1.3.	1.2.	1.1.	12.9.
1861	-	3	11	30	27	20	21	24	18	23	9	7	15
	12.29.	12.28.	12.27.	12.26.	12.25.	12.24.	12.23.	12.22.	12.21.	12.20.	12.19.	12.18.	12.17.
	27	27	35	58	61	80	31	11	17	16	20	24	18
	12.15.	12.14.	12.13.	12.12.	12.11.	12.10.	12.9.	12.8.	12.7.	12.6.	12.5.	12.4.	12.3.
	35	37	55	10	10	10	20	4	15	10	15	10	20
	12.1.	11.30.	11.29.	11.28.	11.27.	11.26.	11.25.	11.24.	11.23.	11.22.	11.21.	11.20.	11.19.
	8	16	5	13	17	31	16	18	8	9	13	21	15

■ 일자별 격리해제(퇴원) 현황

(단위 : 명)

합계	1.12.	1.11.	1.10.	1.9.	1.8.	1.7.	1.6.	1.5.	1.4.	1.3.	1.2.	1.1.	12.9.
1422	-	19	13	10	26	29	34	45	36	18	5	7	24
	12.29.	12.28.	12.27.	12.26.	12.25.	12.24.	12.23.	12.22.	12.21.	12.20.	12.19.	12.18.	12.17.
	12	22	47	20	27	8	15	18	23	9	14	16	19
	12.15.	12.14.	12.13.	12.12.	12.11.	12.10.	12.9.	12.8.	12.7.	12.6.	12.5.	12.4.	12.3.
	20	6	15	10	10	12	19	11	5	14	9	10	13
	12.1.	11.30.	11.29.	11.28.	11.27.	11.26.	11.25.	11.24.	11.23.	11.22.	11.21.	11.20.	11.19.
	14	19	5	8	11	4	7	13	3	4	14	8	10

