

코로나19 희망메시지 ♥

코로나19 상황이 종료 될 때까지 조금만 더 힘을 내세요.  
평범하고 소소한 일상의 행복으로 우리는 돌아갈 수 있습니다.

# 코로나19

(2021.01.22. 00시 기준)

## 확진자

■ 전국 ■ 충남

확진자	74,262명 1,943명	격리해제(퇴원)	61,415명 1,752명
격리(치료)중	11,519명 160명	사망	1,328명 31명

## 검사현황


■ 전국 ■ 충남

검사중	133,132명 5,910명	결과음성	5,074,830명 201,429명
-----	--------------------	------	------------------------


## 접촉자(충남)

자가격리	566	격리해제	19,533
------	-----	------	--------


\* 충남 확진환자 기준 시간과 질병보건통합관리시스템 기준 시간이 달라 일부 자료가 상이할 수 있습니다.



사회적 거리두기



예방수칙



마음건강 지키기

발생동향

확진자 현황 주요대응현황

선별진료소 방역사각지대신고

공유하기

ⓘ 모바일 환경에서는 좌우로 이동하여 내용(표)을 보실 수 있습니다.

※ 자료원 : 질병보건통합관리시스템 / 2021.01.22. 00:00 기준, (단위:명)

구분	확진환자			접촉자		의사환자·조사대상 유증상자				
	발생	퇴원	사망	발생	해제	계	양성	음성	검사중	
충남	이전	1,936	1,729	31	20,050	19,413	207,583	1,936	201,114	4,533
	전일	7	23	0	49	120	1,699	7	315	1,377
	누계	1,943	1,752	31	20,099	19,533	209,282	1,943	201,429	5,910

※ 자료원 : 질병보건통합관리시스템 / 2021.01.22. 00:00 기준, (단위:명)

전국	확진환자 74,262명, 격리해제 61,415명, 치료중 11,519명, 사망자 1,328명 * 누적검사수 5,282,224명
국외	확진환자 94,890,352명(중국 88,701명, 미국 23,884,299명, 그 외70,917,352명) *사망자 2,049,558명

▣ 코로나19 예방 및 확산 차단을 위한 '사회적 거리두기 2단계' 연장에 따른 방역조치 변경 행정명령 [행정명령 공고 바로가기]

「사회적 거리두기」 조정을 통해 코로나19 확산을 차단하고 지속 가능한 방역관리를 추진하고자

「감염병의 예방 및 관리에 관한 법률」에 따라 정부 방침에 의거 아래와 같이 대상 시설에 대해 행정명령을 발령합니다.

- 처분기간 : 2021년 1월 18일(월) 00:00 ~ 2021년 1월 31일(일) 24:00
- 처분대상 : 충남도내 15개 시군 전역(단, 별도 조치나 행정명령을 내린 시군은 그 조치에 따름)
- 처분내용 : 사회적 거리두기 2단계 조치 **[방역조치 요약표]**

※ 방역수칙 위반 사례 적발 시 「감염병의 예방 및 관리에 관한 법률 시행규칙」에 따라 해당업체 운영중단 등 실시

■ 시군별 발생 현황

(단위: 명, (): 당일 확진자 수)

구분	합계	천안	공주	보령	아산	서산	논산	계룡	당진	금산	부여	서천	청양	홍성	예산	태안	기타
합계	1943 (7)	820 (1)	75 (1)	106 (5)	258 (-)	159 (-)	51 (-)	16 (-)	173 (-)	34 (-)	17 (-)	42 (-)	52 (-)	63 (-)	15 (-)	34 (-)	28 (-)
격리해제	1752	758	57	94	241	153	49	16	152	28	17	24	51	52	15	33	12
사망	31	7	12	0	3	1	1	0	4	1	0	0	1	1	0	0	0
격리(치료)중	160	55	6	12	14	5	1	0	17	5	0	18	0	10	0	1	16
남	967	375	36	72	141	92	33	9	80	21	5	19	19	24	7	18	16
여	976	445	39	34	117	67	18	7	93	13	12	23	33	39	8	16	12
지역감염	1813	791	71	102	217	142	41	16	166	31	15	39	51	56	15	32	28
해외유입	130	29	4	4	41	17	10	0	7	3	2	3	1	7	0	2	0

## ■ 연령대별 발생 현황

(단위 : 명)

구분	합계	0대	10대	20대	30대	40대	50대	60대	70대	80대	90대
합계	1943	82	149	349	241	329	325	253	108	91	16
남	967	38	87	210	135	146	144	113	58	31	5
여	976	44	62	139	106	183	181	140	50	60	11

## ■ 일자별 확진자 발생 현황

(단위 : 명)

합계	1.22.	1.21.	1.20.	1.19.	1.18.	1.17.	1.16.	1.15.	1.14.	1.13.	1.12.	1.11.	1.10.
1943	-	7	10	8	8	11	7	8	6	12	5	3	1
	1.8.	1.7.	1.6.	1.5.	1.4.	1.3.	1.2.	1.1.	12.31.	12.30.	12.29.	12.28.	12.27.
	27	20	21	24	18	23	9	7	15	18	27	27	35
	12.25.	12.24.	12.23.	12.22.	12.21.	12.20.	12.19.	12.18.	12.17.	12.16.	12.15.	12.14.	12.13.
	61	80	31	11	17	16	20	24	18	19	35	37	55
	12.11.	12.10.	12.9.	12.8.	12.7.	12.6.	12.5.	12.4.	12.3.	12.2.	12.1.	11.30.	11.29.
	10	10	20	4	15	10	15	10	23	14	8	16	5

### ■ 일자별 격리해제(퇴원) 현황

(단위 : 명)

합계	1.22.	1.21.	1.20.	1.19.	1.18.	1.17.	1.16.	1.15.	1.14.	1.13.	1.12.	1.11.	1.10.
1752	-	23	33	23	16	14	21	35	31	117	18	19	10
	1.8.	1.7.	1.6.	1.5.	1.4.	1.3.	1.2.	1.1.	12.31.	12.30.	12.29.	12.28.	12.27.
	26	29	34	45	36	18	5	7	24	13	12	22	47
	12.25.	12.24.	12.23.	12.22.	12.21.	12.20.	12.19.	12.18.	12.17.	12.16.	12.15.	12.14.	12.13.
	27	8	15	18	23	9	14	16	19	24	20	6	15
	12.11.	12.10.	12.9.	12.8.	12.7.	12.6.	12.5.	12.4.	12.3.	12.2.	12.1.	11.30.	11.29.
	10	12	19	11	5	14	9	10	13	15	14	19	5

