

코로나19 희망메시지 ♥

코로나19 상황이 종료 될 때까지 조금만 더 힘을 내세요.
평범하고 소소한 일상의 행복으로 우리는 돌아갈 수 있습니다.

코로나19

(2021.01.26. 00시 기준)

확진자

■ 전국 ■ 충남

확진자	75,875명 1,988명	격리해제(퇴원)	64,793명 1,782명
격리(치료)중	9,711명 173명	사망	1,371명 33명

검사현황




■ 전국 ■ 충남

검사중	138,624명 7,963명	결과음성	5,208,269명 205,613명
-----	--------------------	------	------------------------

접촉자(충남)

자가격리	1,773	격리해제	18,567
------	-------	------	--------

* 충남 확진환자 기준 시간과 질병보건통합관리시스템 기준 시간이 달라 일부 자료가 상이할 수 있습니다.



발생동향

확진자 현황 주요대응현황

선별진료소 방역사각지대신고

공유하기

(!) 모바일 환경에서는 좌우로 이동하여 내용(표)을 보실 수 있습니다.

* 자료원 : 질병보건통합관리시스템 / 2021.01.26. 00:00 기준, (단위:명)

구분	확진환자			접촉자		의사환자·조사대상 유증상자				
	발생	퇴원	사망	발생	해제	계	양성	음성	검사중	
충남	이전	1,982	1,773	32	20,340	19,708	213,080	1,982	204,613	6,485
	전일	6	9	1	27	-1,141	2,484	6	1,000	1,478
	누계	1,988	1,782	33	20,367	18,567	215,564	1,988	205,613	7,963

* 자료원 : 질병보건통합관리시스템 / 2021.01.26. 00:00 기준, (단위:명)

전국	확진환자 75,875명, 격리해제 64,793명, 치료중 9,711명, 사망자 1,371명 * 누적검사수 5,422,768명
국외	확진환자 97,389,010명(중국 88,115명, 미국 24,604,325명, 그 외72,696,570명) *사망자 2,111,341명

▣ 코로나19 예방 및 확산 차단을 위한 '사회적 거리두기 2단계' 연장에 따른 방역조치 변경 행정명령 [행정명령 공고 바로가기]

「사회적 거리두기」 조정을 통해 코로나19 확산을 차단하고 지속 가능한 방역관리를 추진하고자

「감염병의 예방 및 관리에 관한 법률」에 따라 정부 방침에 의거 아래와 같이 대상 시설에 대해 행정명령을 발령합니다.

- 처분기간 : 2021년 1월 18일(월) 00:00 ~ 2021년 1월 31일(일) 24:00
- 처분대상 : 충남도내 15개 시군 전역(단, 별도 조치나 행정명령을 내린 시군은 그 조치에 따름)
- 처분내용 : 사회적 거리두기 2단계 조치 **[방역조치 요약표]**

* 방역수칙 위반 사례 적발 시 「감염병의 예방 및 관리에 관한 법률 시행규칙」에 따라 해당업체 운영중단 등 실시

■ 시군별 발생 현황

(단위: 명, (): 당일 확진자 수)

구분	합계	천안	공주	보령	아산	서산	논산	계룡	당진	금산	부여	서천	청양	홍성	예산	태안	기타
합계	1988 (6)	829 (-)	81 (-)	117 (2)	259 (1)	160 (-)	51 (-)	16 (-)	173 (-)	35 (-)	17 (-)	56 (3)	52 (-)	63 (-)	15 (-)	34 (-)	30 (-)
격리해제	1782	770	57	94	246	152	50	16	155	28	17	29	51	56	15	34	12
사망	33	7	12	0	3	2	1	0	4	1	0	1	1	1	0	0	0
격리(치료)중	173	52	12	23	10	6	0	0	14	6	0	26	0	6	0	0	18
남	988	378	39	78	141	93	33	9	80	21	5	27	19	24	7	18	16
여	1000	451	42	39	118	67	18	7	93	14	12	29	33	39	8	16	14
지역감염	1858	800	77	113	218	143	41	16	166	32	15	53	51	56	15	32	30
해외유입	130	29	4	4	41	17	10	0	7	3	2	3	1	7	0	2	0

■ 연령대별 발생 현황

(단위 : 명)

구분	합계	0대	10대	20대	30대	40대	50대	60대	70대	80대	90대
합계	1988	83	154	353	246	333	334	265	111	92	17
남	988	38	90	212	137	148	151	117	59	31	5
여	1000	45	64	141	109	185	183	148	52	61	12

■ 일자별 확진자 발생 현황

(단위 : 명)

합계	1.26.	1.25.	1.24.	1.23.	1.22.	1.21.	1.20.	1.19.	1.18.	1.17.	1.16.	1.15.	1.14.
1988	-	6	13	9	17	7	10	8	8	11	7	8	6
	1.12.	1.11.	1.10.	1.9.	1.8.	1.7.	1.6.	1.5.	1.4.	1.3.	1.2.	1.1.	12.3.
	5	3	11	30	27	20	21	24	18	23	9	7	15
	12.29.	12.28.	12.27.	12.26.	12.25.	12.24.	12.23.	12.22.	12.21.	12.20.	12.19.	12.18.	12.17.
	27	27	35	58	61	80	31	11	17	16	20	24	18
	12.15.	12.14.	12.13.	12.12.	12.11.	12.10.	12.9.	12.8.	12.7.	12.6.	12.5.	12.4.	12.3.
	35	37	55	10	10	10	20	4	15	10	15	10	25

■ 일자별 격리해제(퇴원) 현황

(단위 : 명)

합계	1.26.	1.25.	1.24.	1.23.	1.22.	1.21.	1.20.	1.19.	1.18.	1.17.	1.16.	1.15.	1.14.
1782	-	9	5	7	10	23	33	23	16	14	21	35	31
	1.12.	1.11.	1.10.	1.9.	1.8.	1.7.	1.6.	1.5.	1.4.	1.3.	1.2.	1.1.	12.3.
	18	19	13	9	26	29	34	45	36	18	5	7	24
	12.29.	12.28.	12.27.	12.26.	12.25.	12.24.	12.23.	12.22.	12.21.	12.20.	12.19.	12.18.	12.17.
	12	22	47	20	27	8	15	18	23	9	14	16	19
	12.15.	12.14.	12.13.	12.12.	12.11.	12.10.	12.9.	12.8.	12.7.	12.6.	12.5.	12.4.	12.3.
	20	6	15	10	10	12	19	11	5	14	9	10	15

