

코로나19 희망메시지 

코로나19 상황이 종료 될 때까지 조금만 더 힘을 내세요.
평범하고 소소한 일상의 행복으로 우리는 돌아갈 수 있습니다.

코로나19

(2021.01.27. 00시 기준)

확진자

■ 전국 ■ 충남

확진자	76,429명 1,992명	격리해제(퇴원)	65,478명 1,787명
격리(치료)중	9,573명 172명	사망	1,378명 33명

검사현황


■ 전국 ■ 충남

검사중	138,427명 8,300명	결과음성	5,254,391명 206,705명
-----	--------------------	------	------------------------


접촉자(충남)

자가격리	529	격리해제	19,848
------	-----	------	--------


* 충남 확진환자 기준 시간과 질병보건통합관리시스템 기준 시간이 달라 일부 자료가 상이할 수 있습니다.



사회적 거리두기



예방수칙



마음건강 지키기

발생동향

확진자 현황 주요대응현황

선별진료소 방역사각지대신고

공유하기

ⓘ 모바일 환경에서는 좌우로 이동하여 내용(표)을 보실 수 있습니다.

※ 자료원 : 질병보건통합관리시스템 / 2021.01.27. 00:00 기준, (단위:명)

구분	확진환자			접촉자		의사환자·조사대상 유증상자				
	발생	퇴원	사망	발생	해제	계	양성	음성	검사중	
충남	이전	1,988	1,782	33	20,340	19,775	215,564	1,988	206,585	6,991
	전일	4	5	0	37	73	1,433	4	120	1,309
	누계	1,992	1,787	33	20,377	19,848	216,997	1,992	206,705	8,300

※ 자료원 : 질병보건통합관리시스템 / 2021.01.27. 00:00 기준, (단위:명)

전국	확진환자 76,429명, 격리해제 65,478명, 치료중 9,573명, 사망자 1,378명 * 누적검사수 5,469,247명
국외	확진환자 99,287,010명(중국 89,272명, 미국 24,916,899명, 그 외72,696,570명) *사망자 2,134,590명

▣ 코로나19 예방 및 확산 차단을 위한 '사회적 거리두기 2단계' 연장에 따른 방역조치 변경 행정명령 [행정명령 공고 바로가기]

「사회적 거리두기」 조정을 통해 코로나19 확산을 차단하고 지속 가능한 방역관리를 추진하고자

「감염병의 예방 및 관리에 관한 법률」에 따라 정부 방침에 의거 아래와 같이 대상 시설에 대해 행정명령을 발령합니다.

- 처분기간 : 2021년 1월 18일(월) 00:00 ~ 2021년 1월 31일(일) 24:00
- 처분대상 : 충남도내 15개 시군 전역(단, 별도 조치나 행정명령을 내린 시군은 그 조치에 따름)
- 처분내용 : 사회적 거리두기 2단계 조치 **[방역조치 요약표]**

※ 방역수칙 위반 사례 적발 시 「감염병의 예방 및 관리에 관한 법률 시행규칙」에 따라 해당업체 운영중단 등 실시

■ 시군별 발생 현황

(단위: 명, (): 당일 확진자 수)

구분	합계	천안	공주	보령	아산	서산	논산	계룡	당진	금산	부여	서천	청양	홍성	예산	태안	기타
합계	1992 (4)	830 (1)	83 (2)	117 (-)	259 (-)	160 (-)	51 (-)	16 (-)	173 (-)	35 (-)	17 (-)	57 (1)	52 (-)	63 (-)	15 (-)	34 (-)	30 (-)
격리해제	1787	771	57	94	246	152	50	16	156	31	17	29	51	56	15	34	12
사망	33	7	12	0	3	2	1	0	4	1	0	1	1	1	0	0	0
격리(치료)중	172	52	14	23	10	6	0	0	13	3	0	27	0	6	0	0	18
남	989	378	39	78	141	93	33	9	80	21	5	28	19	24	7	18	16
여	1003	452	44	39	118	67	18	7	93	14	12	29	33	39	8	16	14
지역감염	1862	801	79	113	218	143	41	16	166	32	15	54	51	56	15	32	30
해외유입	130	29	4	4	41	17	10	0	7	3	2	3	1	7	0	2	0

■ 연령대별 발생 현황

(단위 : 명)

구분	합계	0대	10대	20대	30대	40대	50대	60대	70대	80대	90대
합계	1992	83	155	353	247	334	334	265	111	92	18
남	989	38	90	212	138	148	151	117	59	31	5
여	1003	45	65	141	109	186	183	148	52	61	13

■ 일자별 확진자 발생 현황

(단위 : 명)

합계	1.27.	1.26.	1.25.	1.24.	1.23.	1.22.	1.21.	1.20.	1.19.	1.18.	1.17.	1.16.	1.15.
1992	-	4	6	13	9	17	7	10	8	8	11	7	8
	1.13.	1.12.	1.11.	1.10.	1.9.	1.8.	1.7.	1.6.	1.5.	1.4.	1.3.	1.2.	1.1.
	12	5	3	11	30	27	20	21	24	18	23	9	7
	12.30.	12.29.	12.28.	12.27.	12.26.	12.25.	12.24.	12.23.	12.22.	12.21.	12.20.	12.19.	12.18.
	18	27	27	35	58	61	80	31	11	17	16	20	24
	12.16.	12.15.	12.14.	12.13.	12.12.	12.11.	12.10.	12.9.	12.8.	12.7.	12.6.	12.5.	12.4.
	19	35	37	55	10	10	10	20	4	15	10	15	10

■ 일자별 격리해제(퇴원) 현황

(단위 : 명)

합계	1.27.	1.26.	1.25.	1.24.	1.23.	1.22.	1.21.	1.20.	1.19.	1.18.	1.17.	1.16.	1.15.
1787	-	5	9	5	7	10	23	33	23	16	14	21	36
	1.13.	1.12.	1.11.	1.10.	1.9.	1.8.	1.7.	1.6.	1.5.	1.4.	1.3.	1.2.	1.1.
	117	18	19	13	9	26	29	34	45	36	18	5	7
	12.30.	12.29.	12.28.	12.27.	12.26.	12.25.	12.24.	12.23.	12.22.	12.21.	12.20.	12.19.	12.18.
	13	12	22	47	20	27	8	15	18	23	9	14	16
	12.16.	12.15.	12.14.	12.13.	12.12.	12.11.	12.10.	12.9.	12.8.	12.7.	12.6.	12.5.	12.4.
	24	20	6	15	10	10	12	19	11	5	14	9	10

