

코로나19 희망메시지 

코로나19 상황이 종료 될 때까지 조금만 더 힘을 내세요.
평범하고 소소한 일상의 행복으로 우리는 돌아갈 수 있습니다.

코로나19

(2021.02.02. 00시 기준)

확진자

■ 전국 ■ 충남

확진자	78,844명 2,025명	격리해제(퇴원)	68,775명 1,851명
격리(치료)중	8,634명 141명	사망	1,435명 33명

검사현황


■ 전국 ■ 충남

검사중	154,265명 7,631명	결과음성	5,478,304명 216,423명
-----	--------------------	------	------------------------


접촉자(충남)

자가격리	461	격리해제	20,172
------	-----	------	--------


* 충남 확진환자 기준 시간과 질병보건통합관리시스템 기준 시간이 달라 일부 자료가 상이할 수 있습니다.



예방접종



사회적 거리두기



예방수칙

발생동향

확진자 현황 주요대응현황 선별진료소 방역사각지대신고

공유하기

ⓘ 모바일 환경에서는 좌우로 이동하여 내용(표)을 보실 수 있습니다.

* 자료원 : 질병보건통합관리시스템 / 2021.02.02. 00:00 기준, (단위:명)

구분	확진환자			접촉자		의사환자·조사대상 유증상자				
	발생	퇴원	사망	발생	해제	계	양성	음성	검사중	
충남	이전	2,020	1,842	33	20,609	20,140	224,233	2,020	2,015,638	6,575
	전일	5	9	0	24	32	1,846	5	785	1,056
	누계	2,025	1,851	33	20,633	20,172	226,079	2,025	216,423	7,631

* 자료원 : 질병보건통합관리시스템 / 2021.02.02. 00:00 기준, (단위:명)

전국	확진환자 78,844명, 격리해제 68,775명, 치료중 8,634명, 사망자 1,435명 * 누적검사수 5,711,413명
국외	확진환자 102,005,019명(중국 89,564명, 미국 25,676,612명, 그 외76,238,843명) *사망자 2,207,775명

▣ **코로나19 예방 및 확산 차단을 위한 '사회적 거리두기 2단계' 연장에 따른 방역조치 변경 행정명령 [행정명령 공고 바로가기]**

- 「사회적 거리두기」 조정을 통해 코로나19 확산을 차단하고 지속 가능한 방역관리를 추진하고자 「감염병의 예방 및 관리에 관한 법률」에 따라 정부 방침에 의거 아래와 같이 대상 시설에 대해 행정명령을 발령합니다.
- 처분기간 : 2021년 2월 1일(월) 00:00 ~ 2021년 2월 14일(일) 24:00
- 처분대상 : 충남도내 15개 시군 전역(단, 별도 조치나 행정명령을 내린 시군은 그 조치에 따름)
- 핵심메시지 : 지역유행 본격화 **[방역조치 요약표]**

▣ **미인가 대안 교육시설 방역수칙 이행 행정명령 [행정명령 공고 바로가기]**

「감염병의 예방 및 관리에 관한 법률」에 따라 충청남도 관할 지역에 소재하는 미인가 대안교육 시설에 대한 방역수칙 이행 행정명령을 발령합니다.

- 처분기간 : 2021년 1월 29일(금) 00:00 ~ 별도해제 시까지
- 처분대상 : 충남 도내 전 지역 미인가 대안 교육시설의 운영자·책임자·종사자 및 이용자
- 처분내용 : 「종교 등 미인가 대안 교육시설에 대한 방역수칙 가이드라인」 이행 **[가이드라인 요약표]**

* 본 행정조치를 위반한 경우 과태료, 고발, 운영중단, 폐쇄 명령, 확진자 발생 시 입원치료비 및 방역비 손해배상(구상권) 청구

■ **시군별 발생 현황**

(단위: 명, (): 당일 확진자 수)

구분	합계	천안	공주	보령	아산	서산	논산	계룡	당진	금산	부여	서천	청양	홍성	예산	태안	기타
합계	2025 (5)	836 (1)	83 (-)	120 (-)	268 (-)	160 (-)	52 (-)	16 (-)	173 (-)	35 (-)	17 (-)	68 (4)	53 (-)	64 (-)	15 (-)	34 (-)	31 (-)
격리해제	1851	800	60	99	250	153	50	16	162	31	17	37	51	56	15	34	20
사망	33	7	12	0	3	2	1	0	4	1	0	1	1	1	0	0	0
격리(치료)중	141	29	11	21	15	5	1	0	7	3	0	30	1	7	0	0	11
남	1010	381	39	80	146	93	34	9	80	21	5	35	20	25	7	18	17
여	1015	455	44	40	122	67	18	7	93	14	12	33	33	39	8	16	14
지역감염	1892	807	79	116	225	143	42	16	166	32	15	65	51	57	15	32	31
해외유입	133	29	4	4	43	17	10	0	7	3	2	3	2	7	0	2	0

■ 연령대별 발생 현황

(단위 : 명)

구분	합계	0대	10대	20대	30대	40대	50대	60대	70대	80대	90대
합계	2025	88	160	358	253	338	339	268	111	92	18
남	1010	42	94	214	142	151	153	119	59	31	5
여	1015	46	66	144	111	187	186	149	52	61	13

■ 일자별 확진자 발생 현황

(단위 : 명)

합계	2.2.	2.1.	1.31.	1.30.	1.29.	1.28.	1.27.	1.26.	1.25.	1.24.	1.23.	1.22.	1.21.
2025	-	5	4	5	9	6	4	4	6	13	9	17	7
	1.19.	1.18.	1.17.	1.16.	1.15.	1.14.	1.13.	1.12.	1.11.	1.10.	1.9.	1.8.	1.7.
	8	8	11	7	8	6	12	5	3	11	30	27	20
	1.5.	1.4.	1.3.	1.2.	1.1.	12.31.	12.30.	12.29.	12.28.	12.27.	12.26.	12.25.	12.24.
	24	18	23	9	7	15	18	27	27	35	58	61	80
	12.22.	12.21.	12.20.	12.19.	12.18.	12.17.	12.16.	12.15.	12.14.	12.13.	12.12.	12.11.	12.10.
	11	17	16	20	24	18	19	35	37	55	10	10	10

■ 일자별 격리해제(퇴원) 현황

(단위 : 명)

합계	2.2.	2.1.	1.31.	1.30.	1.29.	1.28.	1.27.	1.26.	1.25.	1.24.	1.23.	1.22.	1.21.
1851	-	9	5	9	14	20	7	5	9	5	7	10	20
	1.19.	1.18.	1.17.	1.16.	1.15.	1.14.	1.13.	1.12.	1.11.	1.10.	1.9.	1.8.	1.7.
	23	16	14	21	35	31	117	18	19	13	9	26	29
	1.5.	1.4.	1.3.	1.2.	1.1.	12.31.	12.30.	12.29.	12.28.	12.27.	12.26.	12.25.	12.24.
	45	36	18	5	7	24	13	12	22	47	20	27	8
	12.22.	12.21.	12.20.	12.19.	12.18.	12.17.	12.16.	12.15.	12.14.	12.13.	12.12.	12.11.	12.10.
	18	23	9	14	16	19	24	20	6	15	10	10	12

