

코로나19 희망메시지 ♥

코로나19 상황이 종료 될 때까지 조금만 더 힘을 내세요.
평범하고 소소한 일상의 행복으로 우리는 돌아갈 수 있습니다.

코로나19

(2021.02.12. 00시 기준)

확진자

■ 전국 ■ 충남

확진자	82,837명 2,145명	격리해제(퇴원)	72,936명 1,957명
격리(치료)중	8,394명 155명	사망	1,507명 33명

검사현황


■ 전국 ■ 충남

검사중	80,861명 4,700명	결과음성	5,929,671명 231,013명
-----	-------------------	------	------------------------


접촉자(충남)

자가격리	708	격리해제	20,657
------	-----	------	--------


* 충남 확진환자 기준 시간과 질병보건통합관리시스템 기준 시간이 달라 일부 자료가 상이할 수 있습니다.



예방접종



사회적거리두기



예방수칙



- 발생동향
- 확진자 현황
- 주요대응현황
- 선별진료소
- 방역사각지대신고

공유하기

! 모바일 환경에서는 좌우로 이동하여 내용(표)을 보실 수 있습니다.

* 자료원 : 질병보건통합관리시스템 / 2021.02.12. 00:00 기준, (단위:명)

구분		확진환자			접촉자		의사환자·조사대상 유증상자			
		발생	퇴원	사망	발생	해제	계	양성	음성	검사중
충남	이전	2,132	1,950	33	21,345	20,577	236,994	2,132	230,871	3,991
	전일	13	7	0	20	80	862	13	142	709
	누계	2,145	1,957	33	21,365	20,657	237,856	2,145	231,013	4,700

* 자료원 : 질병보건통합관리시스템 / 2021.02.12. 00:00 기준, (단위:명)

전국	확진환자 82,837명, 격리해제 72,936명, 치료중 8,394명, 사망자 1,507명 * 누적검사수 6,093,369명
국외	확진환자 106,908,466명(중국 89,748명, 미국 26,923,756명, 그 외79,069,906명) *사망자 2,345,520명

▣ 코로나19 예방 및 확산 차단을 위한 '사회적 거리두기 2단계' 연장에 따른 방역조치 변경 행정명령 [행정명령 공고 바로가기]

- 「사회적 거리두기」 조정을 통해 코로나19 확산을 차단하고 지속 가능한 방역관리를 추진하고자 「감염병의 예방 및 관리에 관한 법률」에 따라 정부 방침에 의거 아래와 같이 대상 시설에 대해 행정명령을 발령합니다.
- 처분기간 : 2021년 2월 8일(월) 00:00 ~ 2021년 2월 14일(일) 24:00
- 처분대상 : 충남도내 15개 시군 전역(단, 별도 조치나 행정명령을 내린 시군은 그 조치에 따름)
- 핵심메시지 : 지역유행 본격화 **[방역조치 요약표]**
- * 방역수칙 위반 사례 적발 시 과태료 처분과 별도로 해당 업소 2주간 집합금지 조치(원스트라이크 아웃제 적용)

▣ 미인가 대안 교육시설 방역수칙 이행 행정명령 [행정명령 공고 바로가기]

「감염병의 예방 및 관리에 관한 법률」에 따라 충청남도 관할 지역에 소재하는 미인가 대안교육 시설에 대한 방역수칙 이행 행정명령을 발령합니다.

- 처분기간 : 2021년 1월 29일(금) 00:00 ~ 별도해제 시까지
- 처분대상 : 충남 도내 전 지역 미인가 대안 교육시설의 운영자·책임자·종사자 및 이용자
- 처분내용 : 「중고 등 미인가 대안 교육시설에 대한 방역수칙 가이드라인」 이행 **[가이드라인 요약표]**
- * 본 행정조치를 위반한 경우 과태료, 고발, 운영중단, 폐쇄 명령, 확진자 발생 시 입원치료비 및 방역비 손해배상(구상권) 청구

■ 시군별 발생 현황

(단위: 명, (): 당일 확진자 수)

구분	합계	천안	공주	보령	아산	서산	논산	계룡	당진	금산	부여	서천	청양	홍성	예산	태안	기타
합계	2145 (13)	849 (-)	87 (4)	128 (-)	281 (3)	161 (-)	53 (-)	16 (-)	219 (3)	38 (2)	17 (-)	76 (-)	71 (-)	64 (-)	20 (1)	34 (-)	31 (-)
격리해제	1957	820	68	112	264	157	51	16	167	34	17	60	51	63	15	34	28
사망	33	7	12	0	3	2	1	0	4	1	0	1	1	1	0	0	0
격리(치료)중	155	22	7	16	14	2	1	0	48	3	0	15	19	0	5	0	3
남	1079	390	39	85	151	94	34	9	108	24	5	39	30	25	11	18	17
여	1066	459	48	43	130	67	19	7	111	14	12	37	41	39	9	16	14
지역감염	1995	816	83	124	231	144	42	16	211	35	15	73	69	57	16	32	31
해외유입	150	33	4	4	50	17	11	0	8	3	2	3	2	7	4	2	0

■ 연령대별 발생 현황

(단위 : 명)

구분	합계	0대	10대	20대	30대	40대	50대	60대	70대	80대	90대
합계	2145	96	167	375	272	364	360	282	116	95	18
남	1079	47	97	227	156	166	162	125	62	32	5
여	1066	49	70	148	116	198	198	157	54	63	13

■ 일자별 확진자 발생 현황

(단위 : 명)

합계	2.12.	2.11.	2.10.	2.9.	2.8.	2.7.	2.6.	2.5.	2.4.	2.3.	2.2.	2.1.	1.31
2145	-	13	1	2	5	10	14	13	13	13	36	5	4
	1.29.	1.28.	1.27.	1.26.	1.25.	1.24.	1.23.	1.22.	1.21.	1.20.	1.19.	1.18.	1.17
	9	6	4	4	6	13	9	17	7	10	8	8	11
	1.15.	1.14.	1.13.	1.12.	1.11.	1.10.	1.9.	1.8.	1.7.	1.6.	1.5.	1.4.	1.3.
	8	6	12	5	3	11	30	27	20	21	24	18	23
	1.1.	12.31.	12.30.	12.29.	12.28.	12.27.	12.26.	12.25.	12.24.	12.23.	12.22.	12.21.	12.20
	7	15	18	27	27	35	58	61	80	31	11	17	16

■ 일자별 격리해제(퇴원) 현황

(단위 : 명)

합계	2.12.	2.11.	2.10.	2.9.	2.8.	2.7.	2.6.	2.5.	2.4.	2.3.	2.2.	2.1.	1.31
1957	-	7	18	19	3	2	10	19	5	10	13	9	5
	1.29.	1.28.	1.27.	1.26.	1.25.	1.24.	1.23.	1.22.	1.21.	1.20.	1.19.	1.18.	1.17
	14	20	7	5	9	5	7	10	23	33	23	16	14
	1.15.	1.14.	1.13.	1.12.	1.11.	1.10.	1.9.	1.8.	1.7.	1.6.	1.5.	1.4.	1.3.
	35	31	117	18	19	13	9	26	29	34	45	36	18
	1.1.	12.31.	12.30.	12.29.	12.28.	12.27.	12.26.	12.25.	12.24.	12.23.	12.22.	12.21.	12.20
	7	24	13	12	22	47	20	27	8	15	18	23	9

