

코로나19 희망메시지

코로나19 상황이 종료 될 때까지 조금만 더 힘을 내세요.
평범하고 소소한 일상의 행복으로 우리는 돌아갈 수 있습니다.

코로나19

(2021.02.17. 00시 기준)

확진자

■ 전국 ■ 충남

확진자	84,946명 2,314명	격리해제(퇴원)	75,360명 2,002명
격리(치료)중	8,048명 279명	사망	1,538명 33명

검사현황


■ 전국 ■ 충남

검사중	72,410명 5,973명	결과음성	6,103,211명 236,111명
-----	-------------------	------	------------------------


접촉자(충남)

자가격리	640	격리해제	21,376
------	-----	------	--------


* 충남 확진환자 기준 시간과 질병보건통합관리시스템 기준 시간이 달라 일부 자료가 상이할 수 있습니다.



예방접종



사회적거리두기



예방수칙



- 발생동향
- 확진자 현황
- 주요대응현황
- 선별진료소
- 방역사각지대신고

공유하기

ⓘ 모바일 환경에서는 좌우로 이동하여 내용(표)을 보실 수 있습니다.

* 자료원 : 질병보건통합관리시스템 / 2021.02.17. 00:00 기준, (단위:명)

구분	확진환자			접촉자		의사환자·조사대상 유증상자				
	발생	퇴원	사망	발생	해제	계	양성	음성	검사중	
충남	이전	2,240	1,986	33	21,879	21,223	242,801	2,240	235,442	5,120
	전일	74	16	0	137	153	1,596	74	669	853
	누계	2,314	2,002	33	22,016	21,376	244,397	2,314	236,111	5,973

* 자료원 : 질병보건통합관리시스템 / 2021.02.17. 00:00 기준, (단위:명)

전국	확진환자 84,946명, 격리해제 75,360명, 치료중 8,048명, 사망자 1,538명 * 누적검사수 6,260,567명
국외	확진환자 108,739,415명(중국 89,795명, 미국 27,309,503명, 그 외81,340,117명) *사망자 2,402,108명

▣ 코로나19 예방 및 확산 차단을 위한 '사회적 거리두기' 행정명령 [행정명령 공고 바로가기]

- 「사회적 거리두기」 연장·조정을 통해 코로나19 확산을 차단하고 지속 가능한 방역관리를 추진하고자 「감염병의 예방 및 관리에 관한 법률」에 따라 정부 방침에 의거 아래와 같이 대상 시설에 대해 행정명령을 발령합니다.
- 처분기간 : 2021년 2월 15일(월) 00:00 ~ 2021년 2월 28일(일) 24:00
- 처분대상 : 충남 도내 15개 시군 전역(단, 별도 조치나 행정명령을 내린 시군은 그 조치에 따름)
- 사회적 거리두기 단계 : 1.5단계 **[방역조치 요약표]**
- * 방역수칙 위반 사례 적발 시 과태료 처분과 별도로 해당 업소 2주간 집합금지 조치(원스트라이크 아웃제 적용)

▣ 미인가 대안 교육시설 방역수칙 이행 행정명령 [행정명령 공고 바로가기]

「감염병의 예방 및 관리에 관한 법률」에 따라 충청남도 관할 지역에 소재하는 미인가 대안교육 시설에 대한 방역수칙 이행 행정명령을 발령합니다.

- 처분기간 : 2021년 1월 29일(금) 00:00 ~ 별도해제 시까지
- 처분대상 : 충남 도내 전 지역 미인가 대안 교육시설의 운영자·책임자·종사자 및 이용자
- 처분내용 : 「중고 등 미인가 대안 교육시설에 대한 방역수칙 가이드라인」 이행 **[가이드라인 요약표]**
- * 본 행정조치를 위반한 경우 과태료, 고발, 운영중단, 폐쇄 명령, 확진자 발생 시 입원치료비 및 방역비 손해배상(구상권) 청구

■ 시군별 발생 현황

(단위: 명, () : 당일 확진자 수)

구분	합계	천안	공주	보령	아산	서산	논산	계룡	당진	금산	부여	서천	청양	홍성	예산	태안	기타
합계	2314 (74)	924 (26)	94 (4)	130 (1)	334 (35)	164 (2)	53 (-)	16 (-)	238 (2)	39 (-)	18 (1)	76 (-)	75 (-)	66 (1)	22 (2)	34 (-)	31 (-)
격리해제	2002	826	68	117	265	157	51	16	186	34	17	71	51	63	18	34	28
사망	33	7	12	0	3	2	1	0	4	1	0	1	1	1	0	0	0
격리(치료)중	279	91	14	13	66	5	1	0	48	4	1	4	23	2	4	0	3
남	1197	444	40	85	196	95	34	9	119	25	5	39	33	26	12	18	17
여	1117	480	54	45	138	69	19	7	119	14	13	37	42	40	10	16	14
지역감염	2161	890	90	126	284	147	42	16	229	36	16	73	73	59	17	32	31
해외유입	153	34	4	4	50	17	11	0	9	3	2	3	2	7	5	2	0

■ 연령대별 발생 현황

(단위 : 명)

구분	합계	0대	10대	20대	30대	40대	50대	60대	70대	80대	90대
합계	2314	98	173	399	320	404	388	297	118	99	18
남	1197	47	99	246	190	197	183	135	62	33	5
여	1117	51	74	153	130	207	205	162	56	66	13

■ 일자별 확진자 발생 현황

(단위 : 명)

합계	2.17.	2.16.	2.15.	2.14.	2.13.	2.12.	2.11.	2.10.	2.9.	2.8.	2.7.	2.6.	2.5.	2.4.
2314	-	74	59	9	12	15	13	1	2	5	10	14	13	1
	2.3.	2.2.	2.1.	1.31.	1.30.	1.29.	1.28.	1.27.	1.26.	1.25.	1.24.	1.23.	1.22.	1.21.
	13	36	5	4	5	9	6	4	4	6	13	9	17	7
	1.20.	1.19.	1.18.	1.17.	1.16.	1.15.	1.14.	1.13.	1.12.	1.11.	1.10.	1.9.	1.8.	1.7.
	10	8	8	11	7	8	6	12	5	3	11	30	27	2
	1.6.	1.5.	1.4.	1.3.	1.2.	1.1.	12.31.	12.30.	12.29.	12.28.	12.27.	12.26.	12.25.	0
	21	24	18	23	9	7	15	18	27	27	35	58	61	14

■ 일자별 격리해제(퇴원) 현황

(단위 : 명)

합계	2.17.	2.16.	2.15.	2.14.	2.13.	2.12.	2.11.	2.10.	2.9.	2.8.	2.7.	2.6.	2.5.	2.4.
2002	-	16	7	0	20	2	7	18	19	3	2	10	19	4
	2.3.	2.2.	2.1.	1.31.	1.30.	1.29.	1.28.	1.27.	1.26.	1.25.	1.24.	1.23.	1.22.	1.21.
	10	13	9	5	9	14	20	7	5	9	5	7	10	2
	1.20.	1.19.	1.18.	1.17.	1.16.	1.15.	1.14.	1.13.	1.12.	1.11.	1.10.	1.9.	1.8.	1.7.
	33	23	16	14	21	35	31	117	18	19	13	9	26	2
	1.6.	1.5.	1.4.	1.3.	1.2.	1.1.	12.31.	12.30.	12.29.	12.28.	12.27.	12.26.	12.25.	0
	34	45	36	18	5	7	24	13	12	22	47	20	27	10

