

코로나19 희망메시지 ♥

코로나19 상황이 종료 될 때까지 조금만 더 힘을 내세요.
평범하고 소소한 일상의 행복으로 우리는 돌아갈 수 있습니다.

코로나19

(2021.02.20. 00시 기준)

확진자

■ 전국 ■ 충남

확진자	86,576명 2,378명	격리해제(퇴원)	77,083명 2,038명
격리(치료)중	7,940명 306명	사망	1,553명 34명

검사현황


■ 전국 ■ 충남

검사중	76,137명 6,945명	결과음성	6,227,918명 240,029명
-----	-------------------	------	------------------------


접촉자(충남)

자가격리	1,193	격리해제	21,553
------	-------	------	--------


* 충남 확진환자 기준 시간과 질병보건통합관리시스템 기준 시간이 달라 일부 자료가 상이할 수 있습니다.



예방접종



사회적거리두기



예방수칙



- 발생동향
- 확진자 현황
- 주요대응현황
- 선별진료소
- 방역사각지대신고

공유하기

ⓘ 모바일 환경에서는 좌우로 이동하여 내용(표)을 보실 수 있습니다.

* 자료원 : 질병보건통합관리시스템 / 2021.02.20. 00:00 기준, (단위:명)

구분	확진환자			접촉자		의사환자·조사대상 유증상자				
	발생	퇴원	사망	발생	해제	계	양성	음성	검사중	
충남	이전	2,366	2,027	34	22,436	21,472	247,115	2,366	239,493	5,256
	전일	12	11	0	310	81	2,237	12	536	1,689
	누계	2,378	2,038	34	22,746	21,553	249,352	2,378	240,029	6,945

* 자료원 : 질병보건통합관리시스템 / 2021.02.20. 00:00 기준, (단위:명)

전국	확진환자 86,576명, 격리해제 77,083명, 치료중 7,940명, 사망자 1,553명 * 누적검사수 6,390,631명
국외	확진환자 109,910,944명(중국 89,824명, 미국 27,560,643명, 그 외81,608,689명) *사망자 2,433,594명

▣ 코로나19 예방 및 확산 차단을 위한 '사회적 거리두기' 행정명령 [행정명령 공고 바로가기]

- 「사회적 거리두기」 연장·조정을 통해 코로나19 확산을 차단하고 지속 가능한 방역관리를 추진하고자 「감염병의 예방 및 관리에 관한 법률」에 따라 정부 방침에 의거 아래와 같이 대상 시설에 대해 행정명령을 발령합니다.
- 처분기간 : 2021년 2월 15일(월) 00:00 ~ 2021년 2월 28일(일) 24:00
- 처분대상 : 충남 도내 15개 시군 전역(단, 별도 조치나 행정명령을 내린 시군은 그 조치에 따름)
- 사회적 거리두기 단계 : 1.5단계 **[방역조치 요약표]**
- * 방역수칙 위반 사례 적발 시 과태료 처분과 별도로 해당 업소 2주간 집합금지 조치(원스트라이크 아웃제 적용)

▣ 미인가 대안 교육시설 방역수칙 이행 행정명령 [행정명령 공고 바로가기]

- 「감염병의 예방 및 관리에 관한 법률」에 따라 충청남도 관할 지역에 소재하는 미인가 대안교육 시설에 대한 방역수칙 이행 행정명령을 발령합니다.
- 처분기간 : 2021년 1월 29일(금) 00:00 ~ 별도해제 시까지
- 처분대상 : 충남 도내 전 지역 미인가 대안 교육시설의 운영자·책임자·종사자 및 이용자
- 처분내용 : 「중고 등 미인가 대안 교육시설에 대한 방역수칙 가이드라인」 이행 **[가이드라인 요약표]**
- * 본 행정조치를 위반한 경우 과태료, 고발, 운영중단, 폐쇄 명령, 확진자 발생 시 입원치료비 및 방역비 손해배상(구상권) 청구

■ 시군별 발생 현황

(단위: 명, () : 당일 확진자 수)

구분	합계	천안	공주	보령	아산	서산	논산	계룡	당진	금산	부여	서천	청양	홍성	예산	태안	기타
합계	2378 (12)	952 (5)	101 (2)	141 (3)	344 (-)	168 (1)	54 (-)	16 (-)	241 (1)	39 (-)	18 (-)	76 (-)	75 (-)	66 (-)	22 (-)	34 (-)	31 (-)
격리해제	2038	833	71	120	266	158	51	16	203	34	17	73	54	63	18	34	27
사망	34	7	12	0	3	2	1	0	4	1	0	1	1	1	0	0	1
격리(치료)중	306	112	18	21	75	8	2	0	34	4	1	2	20	2	4	0	3
남	1231	460	42	90	202	97	34	9	122	25	5	39	33	26	12	18	17
여	1147	492	59	51	142	71	20	7	119	14	13	37	42	40	10	16	14
지역감염	2222	917	97	137	294	149	43	16	232	36	16	73	73	59	17	32	31
해외유입	156	35	4	4	50	19	11	0	9	3	2	3	2	7	5	2	0

■ 연령대별 발생 현황

(단위 : 명)

구분	합계	0대	10대	20대	30대	40대	50대	60대	70대	80대	90대
합계	2378	103	177	413	331	411	400	304	120	101	18
남	1231	50	102	255	196	199	189	140	62	33	5
여	1147	53	75	158	135	212	211	164	58	68	13

■ 일자별 확진자 발생 현황

(단위 : 명)

합계	2.20.	2.19.	2.18.	2.17.	2.16.	2.15.	2.14.	2.13.	2.12.	2.11.	2.10.	2.9.	2.8.	2.7.
2378	-	12	24	28	74	59	9	12	15	13	1	2	5	10
	2.6.	2.5.	2.4.	2.3.	2.2.	2.1.	1.31.	1.30.	1.29.	1.28.	1.27.	1.26.	1.25.	1.24.
	14	13	13	13	36	5	4	5	9	6	4	4	6	13
	1.23.	1.22.	1.21.	1.20.	1.19.	1.18.	1.17.	1.16.	1.15.	1.14.	1.13.	1.12.	1.11.	1.10.
	9	17	7	10	8	8	11	7	8	6	12	5	3	11
	1.9.	1.8.	1.7.	1.6.	1.5.	1.4.	1.3.	1.2.	1.1.	12.31.	12.30.	12.29.	12.28.	이전
	30	27	20	21	24	18	23	9	7	15	18	27	27	1581

■ 일자별 격리해제(퇴원) 현황

(단위 : 명)

합계	2.20.	2.19.	2.18.	2.17.	2.16.	2.15.	2.14.	2.13.	2.12.	2.11.	2.10.	2.9.	2.8.	2.7.
2038	-	11	7	19	16	7	0	20	2	7	18	19	3	2
	2.6.	2.5.	2.4.	2.3.	2.2.	2.1.	1.31.	1.30.	1.29.	1.28.	1.27.	1.26.	1.25.	1.24.
	10	19	5	10	13	9	5	9	14	19	7	5	9	5
	1.23.	1.22.	1.21.	1.20.	1.19.	1.18.	1.17.	1.16.	1.15.	1.14.	1.13.	1.12.	1.11.	1.10.
	7	10	23	33	23	16	14	21	35	31	117	18	19	13
	1.9.	1.8.	1.7.	1.6.	1.5.	1.4.	1.3.	1.2.	1.1.	12.31.	12.30.	12.29.	12.28.	이전
	9	26	29	34	45	36	18	5	7	24	13	12	22	1108

