

코로나19 희망메시지 

코로나19 상황이 종료 될 때까지 조금만 더 힘을 내세요.
평범하고 소소한 일상의 행복으로 우리는 돌아갈 수 있습니다.

코로나19

(2021.02.27. 00시 기준)

확진자

■ 전국 ■ 충남

확진자	격리(치료)중	격리해제(퇴원)	사망
89,321명 2,473명	7,393명 263명	80,333명 2,139명	1,595명 35명

검사현황




■ 전국 ■ 충남

검사중	결과음성
68,989명 7,106명	6,468,905명 248,366명

접촉자(충남)

자가격리	격리해제
1,240	22,040

* 충남 확진환자 기준 시간과 질병보건통합관리시스템 기준 시간이 달라 일부 자료가 상이할 수 있습니다.

	예방접종
	사회적거리두기
	예방수칙



- 발생동향
- 확진자 현황
- 주요대응현황
- 선별진료소
- 방역사각지대신고

공유하기

! 모바일 환경에서는 좌우로 이동하여 내용(표)을 보실 수 있습니다.

* 자료원 : 질병보건통합관리시스템 / 2021.02.27. 00:00 기준, (단위:명)

구분	확진환자			접촉자		의사환자·조사대상 유증상자				
	발생	퇴원	사망	발생	해제	계	양성	음성	검사중	
충남	이전	2,433	2,107	35	23,247	21,903	256,894	2,433	247,925	6,536
	전일	4	32	0	33	137	1,015	4	441	570
	누계	2,437	2,139	35	23,280	22,040	257,909	2,437	248,366	7,106

* 자료원 : 질병보건통합관리시스템 / 2021.02.27. 00:00 기준, (단위:명)

전국	확진환자 88,321명, 격리해제 80,333명, 치료중 7,393명, 사망자 1,595명 * 누적검사수 6,627,215명
국외	확진환자 112,560,223명(중국 89,887명, 미국 28,028,815명, 그 외83,701,182명) * 사망자 2,499,643명

▣ 코로나19 예방 및 확산 차단을 위한 '사회적 거리두기' 행정명령 [행정명령 공고 바로가기]

- 「사회적 거리두기」 연장·조정을 통해 코로나19 확산을 차단하고 지속 가능한 방역관리를 추진하고자 「감염병의 예방 및 관리에 관한 법률」에 따라 정부 방침에 의거 아래와 같이 대상 시설에 대해 행정명령을 발령합니다.
- 처분기간 : 2021년 2월 15일(월) 00:00 ~ 2021년 2월 28일(일) 24:00
- 처분대상 : 충남 도내 15개 시군 전역(단, 별도 조치나 행정명령을 내린 시군은 그 조치에 따름)
- 사회적 거리두기 단계 : 1.5단계 **[방역조치 요약표]**
- * 방역수칙 위반 사례 적발 시 과태료 처분과 별도로 해당 업소 2주간 집합금지 조치(원스트라이크 아웃제 적용)

▣ 미인가 대안 교육시설 방역수칙 이행 행정명령 [행정명령 공고 바로가기]

「감염병의 예방 및 관리에 관한 법률」에 따라 충청남도 관할 지역에 소재하는 미인가 대안교육 시설에 대한 방역수칙 이행 행정명령을 발령합니다.

- 처분기간 : 2021년 1월 29일(금) 00:00 ~ 별도해제 시까지
- 처분대상 : 충남 도내 전 지역 미인가 대안 교육시설의 운영자·책임자·종사자 및 이용자
- 처분내용 : 「중고 등 미인가 대안 교육시설에 대한 방역수칙 가이드라인」 이행 **[가이드라인 요약표]**
- * 본 행정조치를 위반한 경우 과태료, 고발, 운영중단, 폐쇄 명령, 확진자 발생 시 입원치료비 및 방역비 손해배상(구상권) 청구

■ 시군별 발생 현황

(단위: 명, (): 당일 확진자 수)

구분	합계	천안	공주	보령	아산	서산	논산	계룡	당진	금산	부여	서천	청양	홍성	예산	태안	기타
합계	2437 (4)	966 (1)	107 (1)	148 (-)	364 (-)	173 (-)	57 (2)	16 (-)	242 (-)	39 (-)	18 (-)	76 (-)	77 (-)	67 (-)	22 (-)	34 (-)	31 (-)
격리해제	2139	873	73	121	284	158	51	16	229	38	17	75	60	63	20	34	27
사망	35	7	12	1	3	2	1	0	4	1	0	1	1	1	0	0	1
격리(치료)중	263	86	22	26	77	13	5	0	9	0	1	0	16	3	2	0	3
남	1270	467	46	93	222	99	36	9	123	25	5	39	33	26	12	18	17
여	1167	499	61	55	142	74	21	7	119	14	13	37	44	41	10	16	14
지역감염	2280	931	103	144	313	154	46	16	233	36	16	73	75	60	17	32	31
해외유입	157	35	4	4	51	19	11	0	9	3	2	3	2	7	5	2	0

■ 연령대별 발생 현황

(단위 : 명)

구분	합계	0대	10대	20대	30대	40대	50대	60대	70대	80대	90대
합계	2437	105	181	423	349	419	412	306	121	102	19
남	1270	51	104	261	210	205	195	142	63	34	5
여	1167	54	77	162	139	214	217	164	58	68	14

■ 일자별 확진자 발생 현황

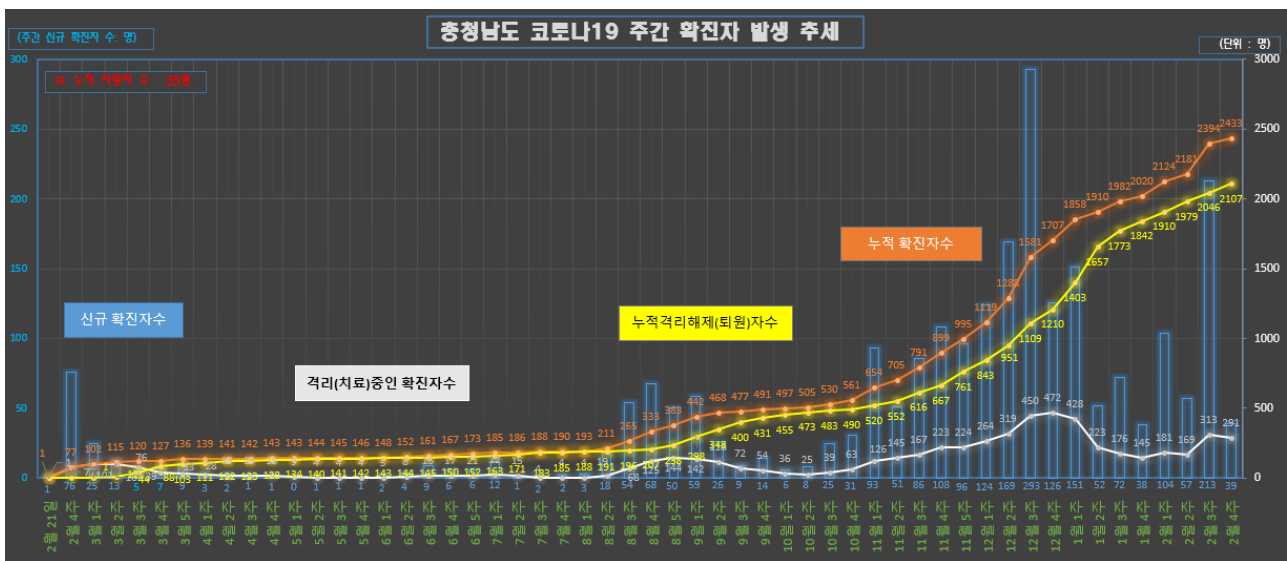
(단위 : 명)

합계	2.27.	2.26.	2.25.	2.24.	2.23.	2.22.	2.21.	2.20.	2.19.	2.18.	2.17.	2.16.	2.15.	2.14.
2437	-	4	3	16	12	8	6	10	12	24	28	74	59	9
	2.13.	2.12.	2.11.	2.10.	2.9.	2.8.	2.7.	2.6.	2.5.	2.4.	2.3.	2.2.	2.1.	1.31.
	12	15	13	1	2	5	10	14	13	13	13	36	5	4
	1.30.	1.29.	1.28.	1.27.	1.26.	1.25.	1.24.	1.23.	1.22.	1.21.	1.20.	1.19.	1.18.	1.17.
	5	9	6	4	4	6	13	9	17	7	10	8	8	11
	1.16.	1.15.	1.14.	1.13.	1.12.	1.11.	1.10.	1.9.	1.8.	1.7.	1.6.	1.5.	1.4.	이전
	7	8	6	12	5	3	11	30	27	20	21	24	18	1707

■ 일자별 격리해제(퇴원) 현황

(단위 : 명)

합계	2.27.	2.26.	2.25.	2.24.	2.23.	2.22.	2.21.	2.20.	2.19.	2.18.	2.17.	2.16.	2.15.	2.14.
2139	-	32	22	16	19	4	2	6	11	7	19	16	7	0
	2.13.	2.12.	2.11.	2.10.	2.9.	2.8.	2.7.	2.6.	2.5.	2.4.	2.3.	2.2.	2.1.	1.31.
	20	2	7	18	19	3	2	10	19	5	10	13	9	5
	1.30.	1.29.	1.28.	1.27.	1.26.	1.25.	1.24.	1.23.	1.22.	1.21.	1.20.	1.19.	1.18.	1.17.
	9	14	19	7	5	9	5	7	10	23	33	23	16	14
	1.16.	1.15.	1.14.	1.13.	1.12.	1.11.	1.10.	1.9.	1.8.	1.7.	1.6.	1.5.	1.4.	이전
	21	35	31	117	18	19	13	9	26	29	34	45	36	1209



(32255) 충청남도 홍성군 홍북읍 충남대로 21 충청남도청  대표 전화 041-120

copyright © 2018 THE PROVINCE OF CHUNGCHEONGNAM-DO. All Rights Reserved.