

코로나19 희망메시지 

코로나19 상황이 종료 될 때까지 조금만 더 힘을 내세요.
평범하고 소소한 일상의 행복으로 우리는 돌아갈 수 있습니다.

코로나19

(2021.03.22.00시 기준)

확진자

■ 전국 ■ 충남

확진자	격리(치료)중	격리해제(퇴원)	사망
99,075명 2,592명	6,767명 101명	90,611명 2,456명	1,697명 35명

검사현황




■ 전국 ■ 충남

검사중	결과음성
103,132명 2,045명	7,153,757명 272,608명

접촉자(충남)

자가격리	격리해제
669	24,424

* 충남 확진환자 기준 시간과 질병보건통합관리시스템 기준 시간이 달라 일부 자료가 상이할 수 있습니다.

	예방접종
	사회적거리두기
	예방수칙



- 발생동향
- 확진자 현황
- 주요대응현황
- 선별진료소
- 방역사각지대신고

공유하기

ⓘ 모바일 환경에서는 좌우로 이동하여 내용(표)을 보실 수 있습니다.

* 자료원 : 질병보건통합관리시스템 / 2021.03.22. 00:00 기준, (단위:명)

구분	확진환자			접촉자		의사환자·조사대상 유증상자				
	발생	퇴원	사망	발생	해제	계	양성	음성	검사중	
충남	이전	2,581	2,455	35	24,963	24,390	276,560	2,581	272,385	1,594
	전일	11	1	0	130	34	685	11	223	451
	누계	2,592	2,456	35	25,093	24,424	277,245	2,592	272,608	2,045

* 자료원 : 질병보건통합관리시스템 / 2021.03.22. 00:00 기준(전국), 2021.03.22.09:00기준(국외) (단위:명)

전국	확진환자 99,075명, 격리해제 90,611명, 치료중 6,767명, 사망자 1,697명 * 누적검사수 7,355,964명
국외	확진환자 122,424,999명(중국 90,106명, 미국 29,437,770명, 그 외92,897,123명) *사망자 2,701,921명

▣ 코로나19 예방 및 확산 차단을 위한 '사회적 거리두기' 1.5단계 연장 행정명령 [행정명령 공고 바로가기]

- 「사회적 거리두기」 연장·조정을 통해 코로나19 확산을 차단하고 지속 가능한 방역관리를 추진하고자 「감염병의 예방 및 관리에 관한 법률」에 따라 정부 방침에 의거 아래와 같이 대상 시설에 대해 행정명령을 발령합니다.
- 처분기간 : 2021년 3월 15일(월) 00:00 ~ 2021년 3월 28일(일) 24:00
- 처분대상 : 충남 도내 15개 시군 전역(시군별로 상황에 따라 추가 방역 강화조치 가능)
- 사회적 거리두기 단계 : 1.5단계 **[방역조치 요약표]**
- * 방역수칙 위반 사례 적발 시 과태료 처분과 별도로 해당 업소 2주간 집합금지 조치(원스트라이크 아웃제 적용)

▣ 미인가 대안 교육시설 방역수칙 이행 행정명령 변경 [행정명령 공고 바로가기]

「감염병의 예방 및 관리에 관한 법률」에 따라 충청남도 관할 지역에 소재하는 미인가 대안교육 시설에 대한 방역수칙 개정으로 이행 행정명령을 발령합니다.

- 처분기간 : 2021년 2월 18일(목) 00:00 ~ 별도해제 시까지
- 처분대상 : 충남 도내 전 지역 미인가 대안 교육시설의 운영자·책임자·종사자 및 이용자
- 처분내용 : 「중고 등 미인가 대안 교육시설에 대한 방역수칙 가이드라인」 이행
- * 본 행정조치를 위반한 경우 과태료, 고발, 운영중단, 폐쇄 명령, 확진자 발생 시 입원치료비 및 방역비 손해배상(구상권) 청구

■ 시군별 발생 현황

(단위: 명, (): 당일 확진자 수)

구분	합계	천안	공주	보령	아산	서산	논산	계룡	당진	금산	부여	서천	청양	홍성	예산	태안	기타
합계	2592 (11)	1014 (1)	115 (2)	149 (-)	392 (2)	187 (4)	61 (-)	16 (-)	257 (-)	39 (-)	22 (1)	77 (-)	77 (-)	87 (-)	30 (-)	37 (1)	32 (-)
격리해제	2456	991	92	147	377	172	56	16	238	38	18	76	75	71	24	34	31
사망	35	7	12	1	3	2	1	0	4	1	0	1	1	1	0	0	1
격리(치료)중	101	16	11	1	12	13	4	0	15	0	4	0	1	15	6	3	0
남	1365	493	49	93	239	106	38	9	134	25	8	39	33	42	18	21	18
여	1227	521	66	56	153	81	23	7	123	14	14	38	44	45	12	16	14
지역감염	2427	977	111	145	335	168	50	16	248	36	20	74	75	80	25	35	32
해외유입	165	37	4	4	57	19	11	0	9	3	2	3	2	7	5	2	0

■ 연령대별 발생 현황

(단위 : 명)

구분	합계	0대	10대	20대	30대	40대	50대	60대	70대	80대	90대
합계	2592	114	189	450	377	441	444	330	125	103	19
남	1365	55	110	275	228	221	213	158	66	34	5
여	1227	59	79	175	149	220	231	172	59	69	14

■ 일자별 확진자 발생 현황

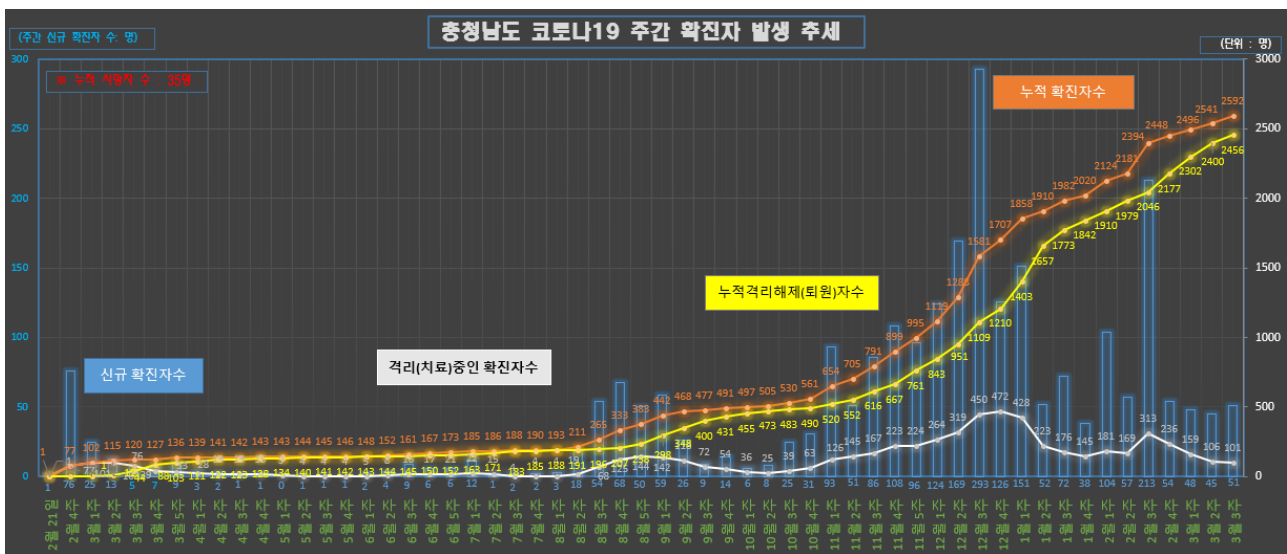
(단위 : 명)

합계	3.22.	3.21.	3.20.	3.19.	3.18.	3.17.	3.16.	3.15.	3.14.	3.13.	3.12.	3.11.	3.10.	3.9.
2592	-	11	5	6	5	14	6	4	6	2	9	3	4	6
	3.8.	3.7.	3.6.	3.5.	3.4.	3.3.	3.2.	3.1.	2.28.	2.27.	2.26.	2.25.	2.24.	2.23.
	15	14	6	7	9	4	4	4	4	7	4	3	16	12
	2.22.	2.21.	2.20.	2.19.	2.18.	2.17.	2.16.	2.15.	2.14.	2.13.	2.12.	2.11.	2.10.	2.9.
	8	6	10	12	24	28	74	59	9	12	15	13	1	2
	2.8.	2.7.	2.6.	2.5.	2.4.	2.3.	2.2.	2.1.	1.31.	1.30.	1.29.	1.28.	1.27.	이전
	5	10	14	13	13	13	36	5	4	5	9	6	4	1992

■ 일자별 격리해제(퇴원) 현황

(단위 : 명)

합계	3.22.	3.21.	3.20.	3.19.	3.18.	3.17.	3.16.	3.15.	3.14.	3.13.	3.12.	3.11.	3.10.	3.9.
2456	-	1	5	3	10	18	11	8	8	5	26	11	13	13
	3.8.	3.7.	3.6.	3.5.	3.4.	3.3.	3.2.	3.1.	2.28.	2.27.	2.26.	2.25.	2.24.	2.23.
	22	2	18	15	23	23	19	25	13	25	32	22	16	19
	2.22.	2.21.	2.20.	2.19.	2.18.	2.17.	2.16.	2.15.	2.14.	2.13.	2.12.	2.11.	2.10.	2.9.
	4	2	6	11	7	19	16	7	0	20	2	7	18	19
	2.8.	2.7.	2.6.	2.5.	2.4.	2.3.	2.2.	2.1.	1.31.	1.30.	1.29.	1.28.	1.27.	이전
	3	2	10	19	5	10	13	9	5	9	14	19	7	1787



(32255) 충청남도 홍성군 홍북읍 충남대로 21 충청남도청  대표 전화 041-120

copyright © 2018 THE PROVINCE OF CHUNGCHEONGNAM-DO. All Rights Reserved.