
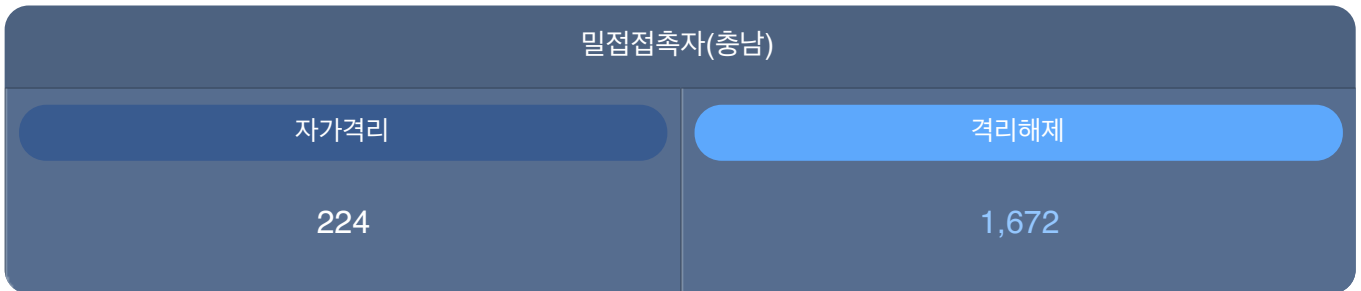
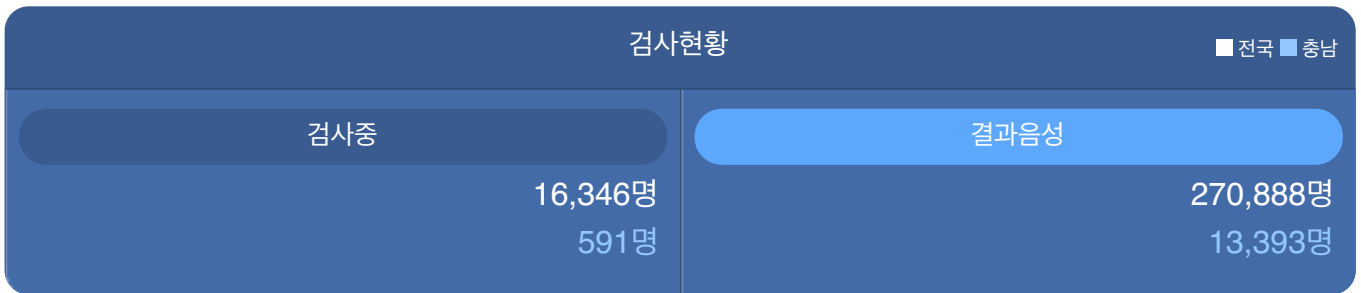
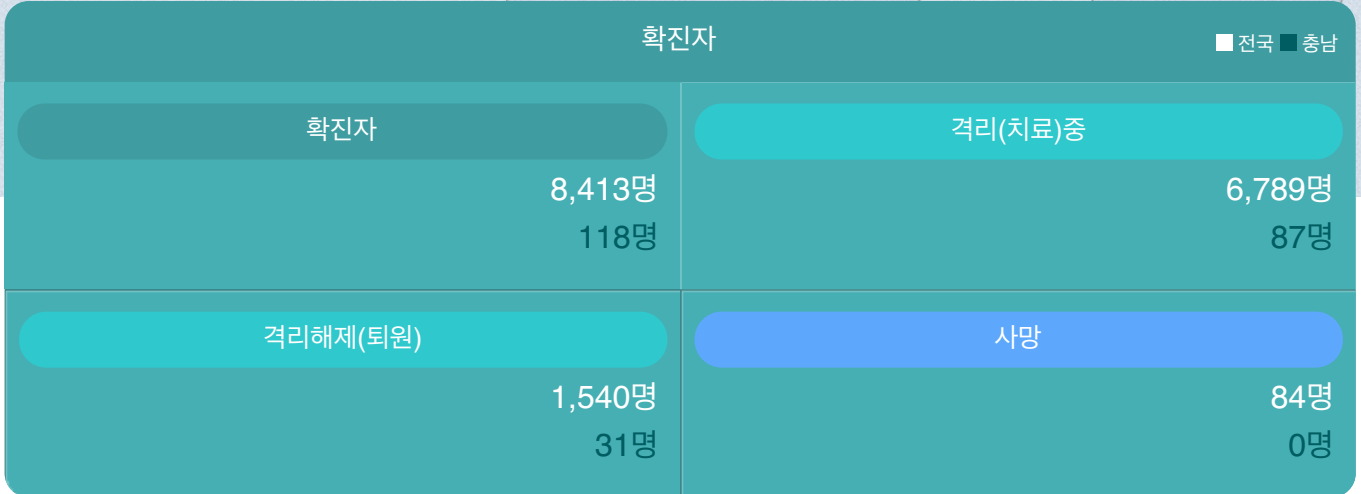


코로나19

(2020.03.18.16시 기준)



- 발생동향
- 확진자이동경로
- 주요대응현황
- 중국인유학생관리현황
- 선별진료소

* 자료원 : 충청남도 재난안전대책본부 / '20.03.18. 16:00 기준, (단위:명)
 도내 시·군·구 코로나바이러스 감염증(코로나19) 확진자 현황 (2020.03.18. 16:00 기준)

구분	확진환자		밀접접촉자		의사환자-조사대상 유증상자				
	발생	해제	발생	해제	계	양성	음성	검사중	
충남	전일	118	19	1,895	1,628	13,988	118	13,390	480
	당일	0	12	1	44	114	0	3	111
	누계	118	31	1,896	1,672	14,102	118	13,393	591

※ 자료원 : 질병보건통합관리시스템 / '20.03.18. 00:00 기준, (단위:명)

전국	확진환자 8,413명, 의사환자 295,647명(확진자 포함) * 격리해제 1,540명, 사망자 84명
국외	141개국, 총 185,989명(중국 80,894명, 기타국가 105,095명) *사망자 7,779명

※ 충남 확진환자 기준 시간과 질병보건통합관리시스템 기준 시간이 달라 일부 자료가 상이할 수 있습니다.

■ 시군별 발생 현황

(단위 : 명)

구분	천안	공주	보령	아산	서산	논산	계룡	당진	금산	부여	서천	청양	홍성	예산	태안
합계	118	98	0	9	8	0	1	0	0	0	0	0	2	0	0
남	37	28	-	2	5	-	1	-	-	-	-	-	1	-	-
여	81	70	-	7	3	-	-	-	-	-	-	-	1	-	-

■ 연령대별 발생 현황

(단위 : 명)

구분	전체	0대	10대	20대	30대	40대	50대	60대	70대	80대	90대
전체	118	6	9	12	23	40	18	8	1	1	0
남	37	3	9	2	7	6	8	2	0	0	0
여	81	3	0	10	16	34	10	6	1	1	0

■ 확진 시기별 발생 현황

(단위 : 명)

총계	3. 18.	3. 17.	3. 16.	3. 15.	3. 14.	3. 13.	3. 12.	3. 11.	3. 10.	3. 9.	3. 8.	3. 7.	3. 6.	3. 5.
118	0	3	0	0	0	0	1	2	8	2	4	4	4	5
	3. 4.	3. 3.	3. 2.	3. 1.	2. 29.	2. 28.	2. 27.	2. 26.	2. 25.	2. 21.				
	3	2	3	14	17	27	10	5	3	1				

(32255) 충청남도 홍성군 홍북읍 충남대로 21 충청남도청 [대표 전화 041-120](tel:041-120)

copyright © 2018 THE PROVINCE OF CHUNGCHEONGNAM-DO. All Rights Reserved.