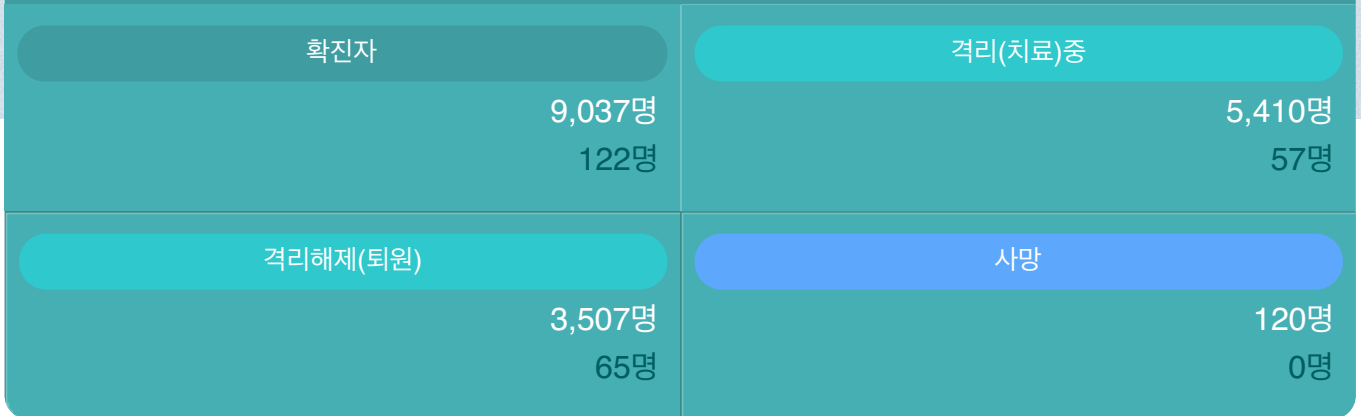


코로나19

(2020.03.24. 16시 기준)

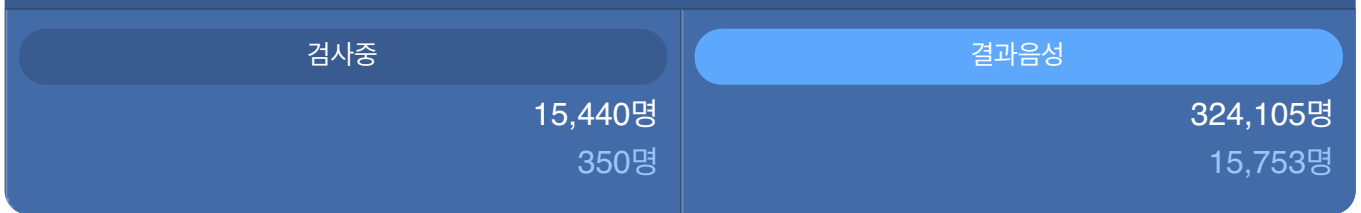
확진자

■ 전국 ■ 충남




검사현황

■ 전국 ■ 충남



밀접접촉자(충남)



ⓘ 모바일 환경에서는 좌우로 이동하여 내용(표)을 보실 수 있습니다.

※ 자료원 : 충청남도 재난안전대책본부 / '20.03.24. 16:00 기준, (단위:명)

구분	확진환자		밀접접촉자		의사환자·조사대상 유증상자				
	발생	해제	발생	해제	계	양성	음성	검사중	
충남	전일	120	56	1,997	1,858	16,132	120	15,749	263
	당일	2	9	1	12	93	2	4	87
	누계	122	65	1,998	1,870	16,225	122	15,753	350

※ 자료원 : 질병보건통합관리시스템 / '20.03.24. 00:00 기준, (단위:명)

전국	확진환자 9,037명, 의사환자 348,582명(확진자 포함) * 격리해제 3,507명, 사망자 120명
국외	166개국, 총 357,080명(중국 81,171명, 기타국가 275,909명) *사망자 16,006명

※ 충남 확진환자 기준 시간과 질병보건통합관리시스템 기준 시간이 달라 일부 자료가 상이할 수 있습니다.

■ 시군별 발생 현황

(단위 : 명)

구분	천안	공주	보령	아산	서산	논산	계룡	당진	금산	부여	서천	청양	홍성	예산	태안	
합계	122	99	0	0	9	8	0	1	0	0	2	0	0	2	0	1
남	38	28	-	-	2	5	-	1	-	-	1	-	-	1	-	-
여	84	71	-	-	7	3	-	-	-	-	1	-	-	1	-	1

■ 연령대별 발생 현황

(단위 : 명)

구분	전체	0대	10대	20대	30대	40대	50대	60대	70대	80대	90대
전체	122	6	9	12	24	43	18	8	1	1	0
남	38	3	9	2	7	7	8	2	0	0	0
여	84	3	0	10	17	36	10	6	1	1	0

■ 확진 시기별 발생 현황

(단위 : 명)

총계	3.24.	3.23.	3.22.	3.21.	3.20.	3.19.	3.18.	3.17.	3.16.	3.15.	3.14.	3.13.	3.12.	3.11.
122	2	0	0	1	0	0	1	3	0	0	0	0	1	2
	3.10.	3.9.	3.8.	3.7.	3.6.	3.5.	3.4.	3.3.	3.2.	3.1.	2.29.	2.28.	2.27.	2.26.
	8	2	4	4	4	5	3	2	3	14	17	27	10	5
	2.25.	2.21.												
	3	1												

■ 일자별 격리해제(완치) 현황

(단위 : 명)

총계	3.24.	3.23.	3.22.	3.21.	3.20.	3.19.	3.18.	3.17.	3.16.	3.15.	3.14.	3.13.	3.12.	3.11.
65	9	12	5	0	7	1	12	4	3	2	1	1	3	4
	3.10.	3.9.	3.8.	3.7.	3.6.									
	0	0	0	0	1									

담당부서 | 공보관실 담당자 | 김범수 문의전화 | 041-635-4927

(32255) 충청남도 홍성군 홍북읍 충남대로 21 충청남도청 [대표 전화 041-120](tel:041-120)

copyright © 2018 THE PROVINCE OF CHUNGCHEONGNAM-DO. All Rights Reserved.