

코로나19

(2020.03.30. 16시 기준)

확진자

■ 전국 ■ 충남

확진자	9,661명 128명	격리(치료)중	4,275명 38명
격리해제(퇴원)	5,228명 90명	사망	158명 0명




검사현황

■ 전국 ■ 충남

검사중	13,531명 395명	결과음성	372,002명 17,463명
-----	-----------------	------	---------------------

밀접접촉자(충남)

자가격리	136	격리해제	2,008
------	-----	------	-------



발생동향

확진자이동경로

주요대응현황

중국인유학생관리현황

선별진료소

Ⓜ 모바일 환경에서는 좌우로 이동하여 내용(표)을 보실 수 있습니다.

※ 자료원 : 충청남도 재난안전대책본부 / '20.03.30. 16:00 기준, (단위:명)

구분	확진환자		밀접접촉자		의사환자·조사대상 유증상자				
	발생	해제	발생	해제	계	양성	음성	검사중	
충남	전일	127	88	2,134	1,990	17,819	127	17,457	235
	당일	1	2	10	18	167	1	6	160
	누계	128	90	2,144	2,008	17,986	128	17,463	395

※ 자료원 : 질병보건통합관리시스템 / '20.03.30. 00:00 기준, (단위:명)

전국	확진환자 9,661명, 의사환자 395,194명(확진자 포함) * 격리해제 5,228명, 사망자 158명
국외	174개국, 총 695,624명(중국 81,470명, 기타국가 614,154명) *사망자 33,096명

※ 충남 확진환자 기준 시간과 질병보건통합관리시스템 기준 시간이 달라 일부 자료가 상이할 수 있습니다.

■ 시군별 발생 현황

(단위 : 명)

구분	천안	공주	보령	아산	서산	논산	계룡	당진	금산	부여	서천	청양	홍성	예산	태안
합계	128	102	0	9	8	0	1	0	0	5	0	0	2	0	1
남	43	31	-	2	5	-	1	-	-	3	-	-	1	-	-
여	85	71	-	7	3	-	-	-	-	2	-	-	1	-	1

■ 연령대별 발생 현황

(단위 : 명)

구분	전체	0대	10대	20대	30대	40대	50대	60대	70대	80대	90대
전체	128	6	10	12	27	45	18	8	1	1	0
남	43	3	10	2	10	8	8	2	0	0	0
여	85	3	0	10	17	37	10	6	1	1	0

■ 확진 시기별 발생 현황

(단위 : 명)

총계	3.30.	3.29.	3.28.	3.27.	3.26.	3.25.	3.24.	3.23.	3.22.	3.21.	3.20.	3.19.	3.18.	3.17.
128	1	0	1	2	0	1	3	0	0	1	0	0	1	3
	3.16.	3.15.	3.14.	3.13.	3.12.	3.11.	3.10.	3.9.	3.8.	3.7.	3.6.	3.5.	3.4.	3.3.
	0	0	0	0	1	2	8	2	4	4	4	5	3	2
	3.2.	3.1.	2.29.	2.28.	2.27.	2.26.	2.25.	2.21.						
	3	14	17	27	10	5	3	1						

■ 일자별 격리해제(완치) 현황

(단위 : 명)

총계	3.30.	3.29.	3.28.	3.27.	3.26.	3.25.	3.24.	3.23.	3.22.	3.21.	3.20.	3.19.	3.18.	3.17.
90	2	5	2	3	10	1	10	13	5	0	7	1	12	4
	3.16.	3.15.	3.14.	3.13.	3.12.	3.11.	3.10.	3.9.	3.8.	3.7.	3.6.			
	3	2	1	1	3	4	0	0	0	0	1			

담당부서 | 공보관실 담당자 | 김범수 문의전화 | 041-635-4927

(32255) 충청남도 홍성군 홍북읍 충남대로 21 충청남도청  대표 전화 041-120

copyright © 2018 THE PROVINCE OF CHUNGCHEONGNAM-DO. All Rights Reserved.