

# COVID-19

# POINT DE SITUATION HEBDOMADAIRE\*

Semaine du  
30 novembre au 06  
décembre 2020

> **Concernant le suivi biologique :** (sources : SPF et SI-DEP-système d'information de dépistage)

> **Nombre total de cas depuis le début de l'épidémie en Martinique : 5 575**

> **Nombre de nouveaux patients positifs testés en Martinique : 51**

> **Nombre tests réalisés semaine 49 : 1580**

> **Nombre total de tests réalisés depuis de début de l'épidémie (mi-mai jusqu'à la semaine 49) : 67 378**

> **Taux de positivité :** mesure le nombre de personnes détectées COVID-19 / nombre de tests réalisés sur une semaine.

**3,2 %** un taux de positivité en diminution depuis 6 semaines et inférieur au seuil de vigilance\* pour la 2ème semaine consécutive

> **Taux d'incidence (pour 100 000 habitants) :** mesure le nombre de personnes positives au COVID-19 pour 100 000 habitants sur une semaine

**14 nouveaux cas** - en diminution depuis 6 semaines et inférieur au seuil d'alerte\*\* pour la deuxième semaine consécutive

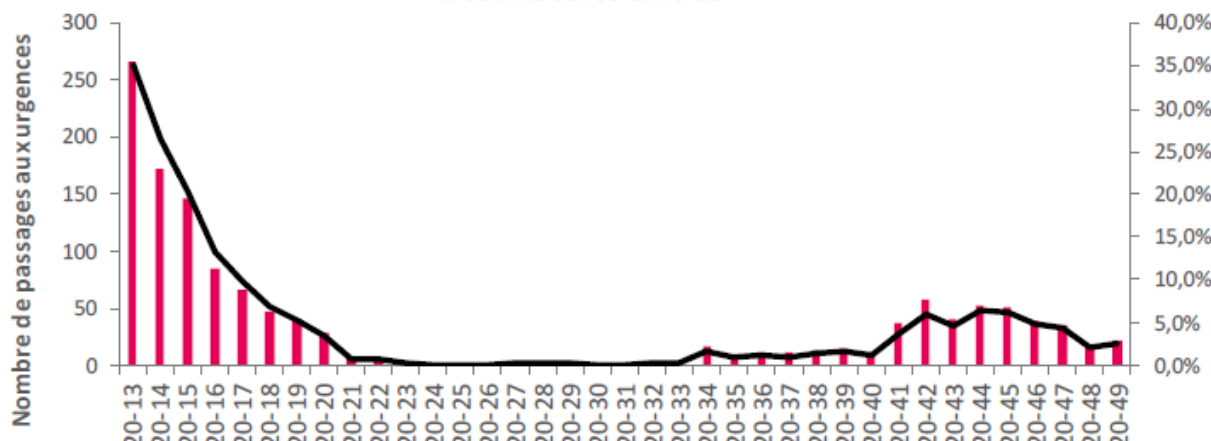
> **Concernant les hospitalisations:** (sources : SI-VIC / SpF au 08/12 à 8h00)

> **Nombre de patients en cours d'hospitalisation : 32**

✚ Dont réanimation : **10**

> **Concernant le suivi aux urgences:** (sources : service des urgences adultes)

■ Nombre de passages aux urgences adultes  
— % activité codée Covid-19



Données semaine  
49 : 22 passages  
pour suspicions  
de COVID-19

Indicateur stable



## > La surveillance de la mortalité spécifique au Covid-19 :

42 décès signalés par le CHU de Martinique, sont à déplorer depuis le début de l'épidémie.

## > Les clusters (Hors milieu scolaire):

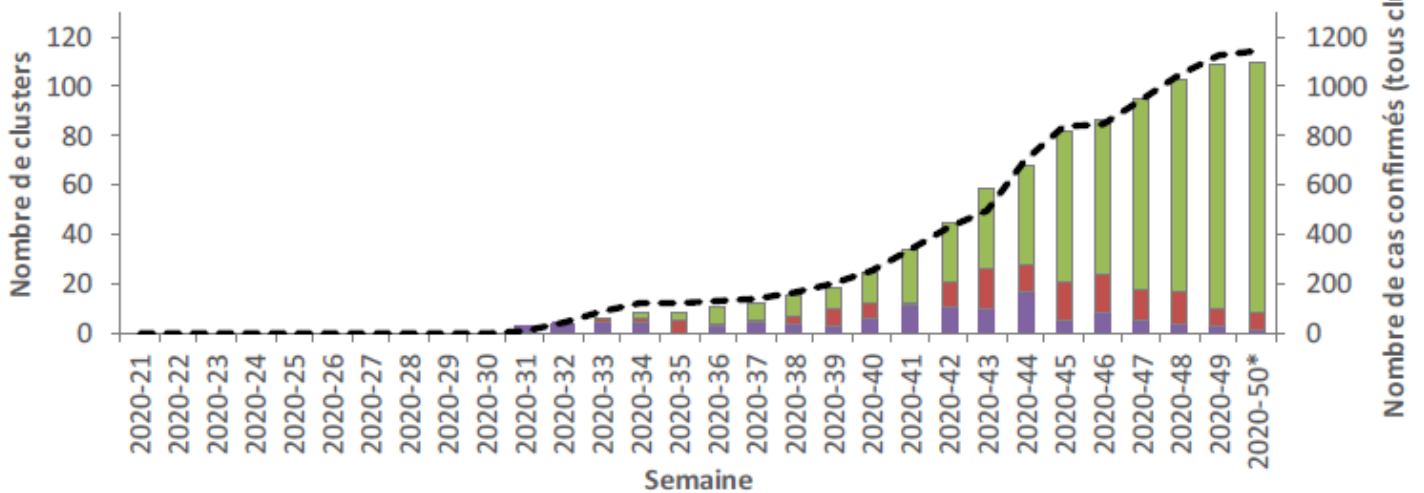
110 clusters identifiés dont :

- 102 clôturés
- 1 en cours d'investigation
- 7 maîtrisés

## > Répartition des clusters: (sources : MONIC / SpF)



Clusters en cours d'investigation  
Clusters maîtrisés  
Clusters cloturés  
--- Nombre de cas confirmés (tous clusters)



\* 2020-50 : données en cours de consolidation, semaine en cours

## > Gestion en milieu scolaire: *(mises à jour au 07/12, 17h)*

- ✚ 29 Communes concernées
- ✚ 163 établissements dont
  - 26 écoles maternelles
  - 57 écoles primaires / élémentaires
  - 40 collèges
  - 36 lycées
  - 1 école de management
  - 2 Administrations
  - 1 CNED
- ✚ 483 cas confirmés *(données en cours de consolidation)*
  - 116 Adultes
  - 367 Enfants
- ✚ 2052 contacts à risque (CAR) identifiés dont :
  - 217 Adultes
  - 1835 Enfants *(données en cours de consolidation)*
- ✚ 105 CAR identifiés sont devenus COVID+ *(croisement avec la base de données SIDEP) (données en cours de consolidation)*

## > Concernant les patients positifs: *(sources : SpF et SI-DEP-système d'information de dépistage)*

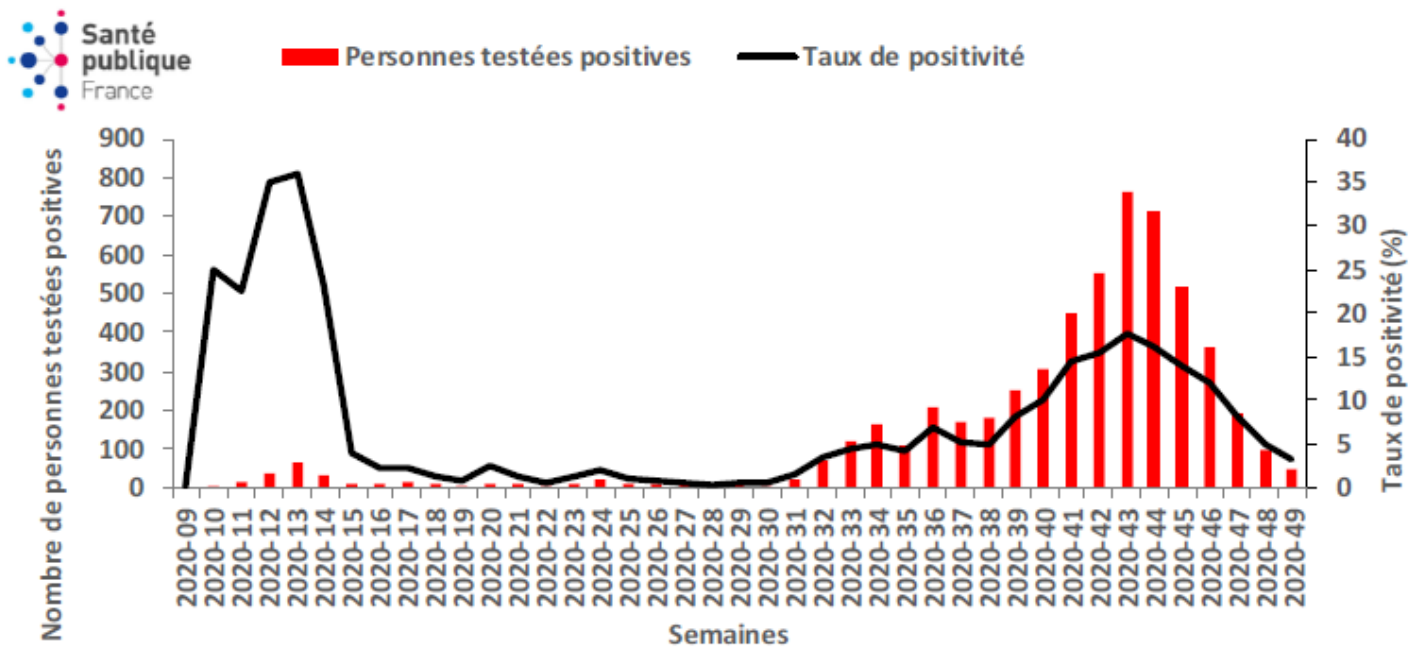
### > Répartition par jour des patients testés positifs et du nombre de tests réalisés :

date	positifs	tests réalisés	taux de positivité	semaine
2020-11-30	21	382	5,5	W49
2020-12-01	6	293	2,05	W49
2020-12-02	7	274	2,55	W49
2020-12-03	5	180	2,78	W49
2020-12-04	9	310	2,9	W49
2020-12-05	2	124	1,61	W49
2020-12-06	1	17	5,88	W49
2020-12-07**	0	43	0	W50

\* les données présentées sont celles des tests RT-PCR et tests antigéniques, sans distinction possible

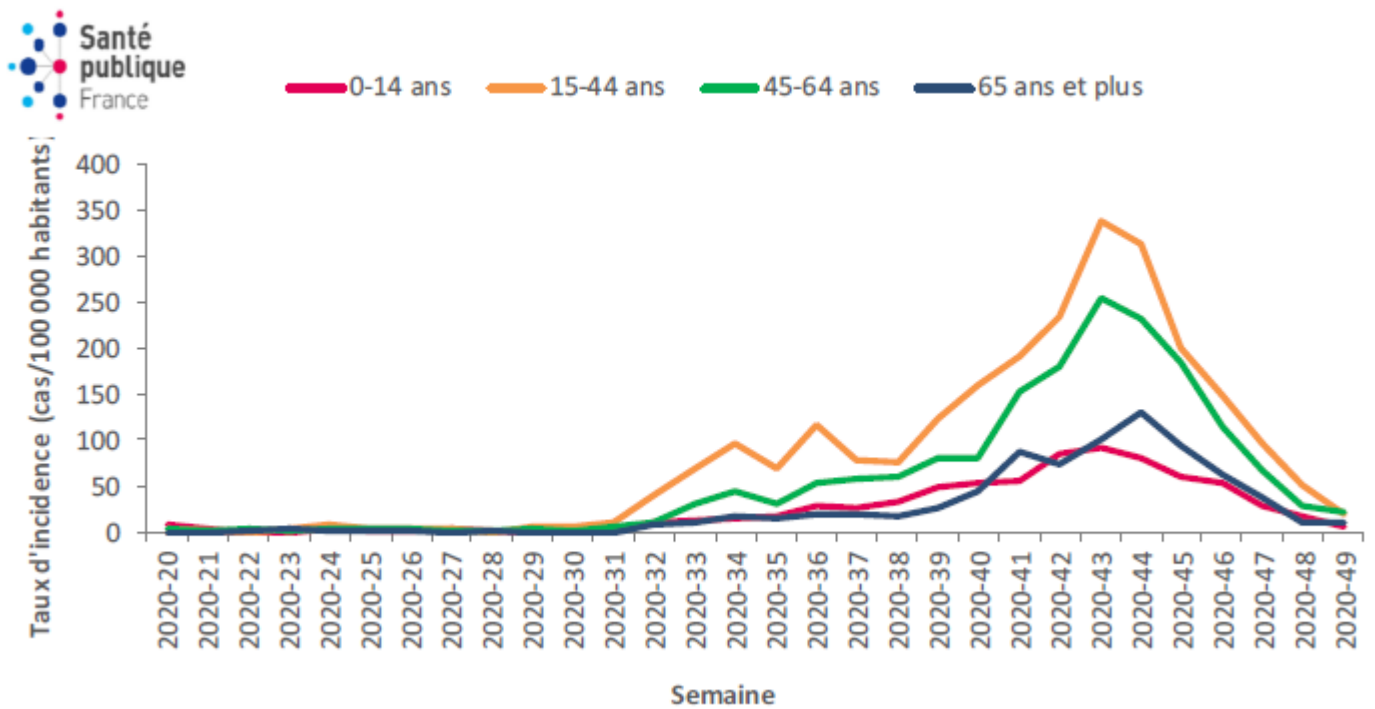
\*\* données en cours de consolidation, semaine en cours

> Répartition hebdomadaire des patients testés positifs et du taux de positivité :



\* les données présentées sont celles des tests RT-PCR et tests antigéniques, sans distinction possible

> Taux d'incidence par tranche d'âge (par semaine de prélèvement) des patients testés positifs:



**> Evolution de la part des voyageurs et des cas confirmés symptomatiques au cours des 6 dernières semaines :** (source ARS)

Semaine	Part des symptomatiques (%)	Notion de voyages dans les 14 derniers jours (%)	Provenances
43	58	1	Hexagone, Guadeloupe
44	54	1	Hexagone, Saint-Martin
45	56	2	Hexagone, Guadeloupe
46	48	2	Hexagone
47	51	2	Saint-Martin, Guyane
48	31	1	N/C
49*	15	0	N/C

\*Les données de la semaine 49 ne sont pas consolidées.

**> Synthèse :**

La diminution de la circulation virale se poursuit sur le territoire. Les données de surveillance virologique sont en baisse depuis 6 semaines avec, en semaine 49, un taux d'incidence inférieur au seuil d'alerte et un taux de positivité inférieur au seuil de vigilance. L'incidence la plus élevée était enregistrée chez les 45-64 ans et, au sein de cette tranche d'âge, chez les 40-49 ans. Le nombre d'hospitalisations pour Covid était stable avec 32 personnes hospitalisées à ce jour dont 10 en service de réanimation (vs 35 et 10 patients respectivement en semaine 49).