

## Ciudadanos

Cuidando lo que más quieres



SCS » Inicio » CORONAVIRUS

**900 612 112** Si tienes **síntomas** de **coronavirus**

**Encuesta Percepción Riesgo COVID-19**

Esta breve encuesta para todos los ciudadanos de Cantabria mayores de 18 años permitirá conocer la percepción del riesgo de contagio por COVID-19 en nuestro entorno más cercano. Muchas gracias por su participación.

Pulse sobre la imagen para contestar

**Autoevaluación COVID-19**

Si crees que tienes **síntomas de coronavirus**, haz tu **autoevaluación** con la **aplicación oficial** del Gobierno de España

Ciudadanía

Profesionales

**Mapa de casos**

Optimizado para Google Chrome, Mozilla Firefox, Microsoft Edge y Safari

## Situación epidemiológica de la COVID-19 en CANTABRIA

(datos a 22 de abril 2020)

<b>2.206</b> Casos Confirmados acumulados	<b>180</b> Hospitalizados (incluyendo UCI)	<b>17</b> Hospitalizados en UCI	<b>173</b> Fallecimientos	<b>850</b> Personas curadas
<b>21.811</b> Total Tests realizados	<b>18.365</b> Tests PCR realizados	<b>3.159</b> Tests PCR por 100.000 Habitantes	<b>3.446</b> Tests Anticuerpos realizados	<b>593</b> Tests Anticuerpos por 100.000 Habitantes

**Coronavirus COVID-19**

Información General

- Ciudadanos
  - Preguntas Frecuentes
- Profesionales
  - Servicios
  - Videos para profesionales

MINISTERIO DE SANIDAD

SECRETARÍA DE ESTADO DE DIGITALIZACIÓN E INTELIGENCIA ARTIFICIAL

Dirección General de Salud Pública  
CONSEJERÍA DE SANIDAD

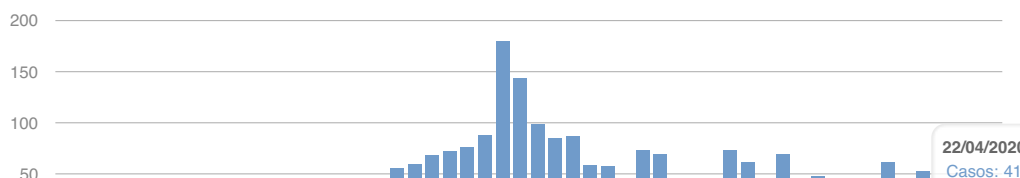
Organización Mundial de la Salud

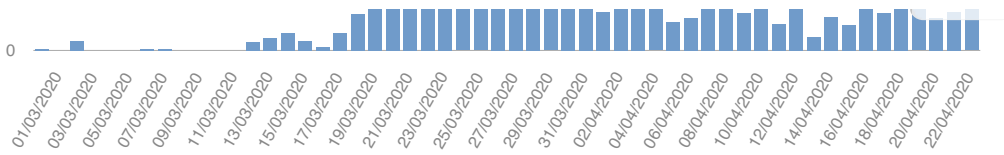
Centro Europeo para la Prevención y Control de Enfermedades

Centros para el Control y Prevención de Enfermedades

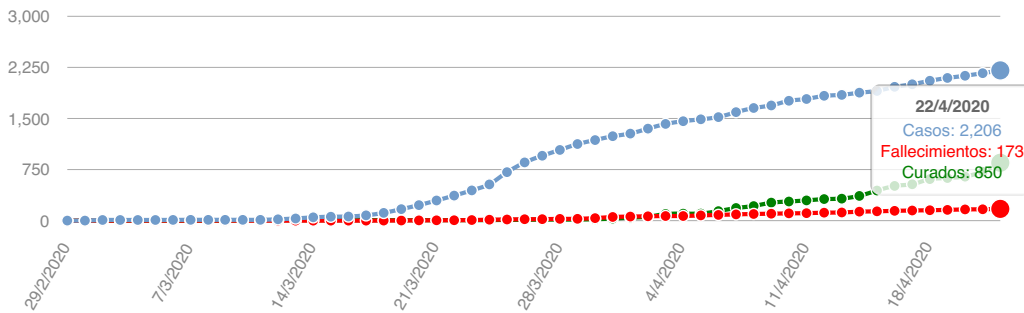
Tweets by saludcantabria

### Casos confirmados diarios COVID-19



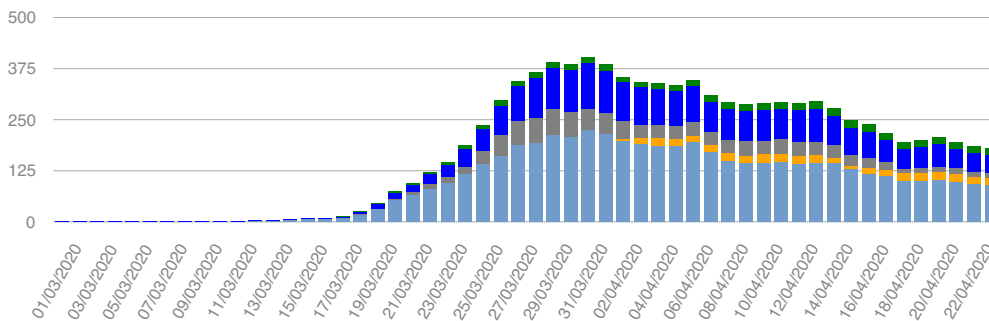


### Casos confirmados acumulados COVID-19

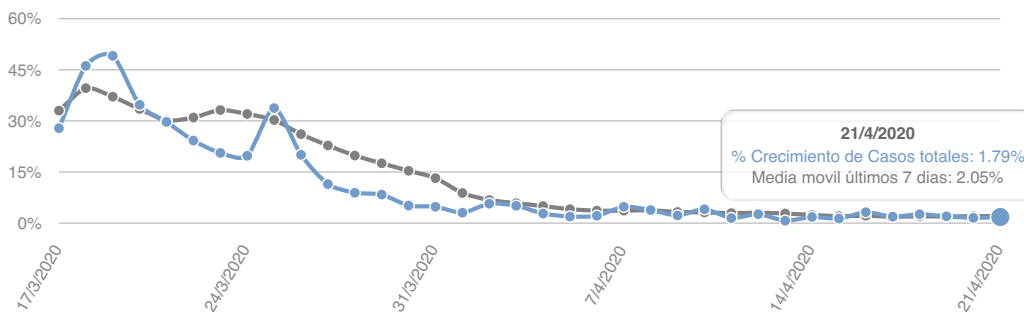


Para el último día representado, los resultados son los generados entre las 00:00h y las 20:00h. Los resultados de los tests procesados entre las 20:00h y 24:00h se añadirán el día siguiente

### Evolución Hospitalizados COVID-19




### Curva de crecimiento de casos COVID-19



### Open Data (Formatos Reutilizables): Evolución del coronavirus COVID-19 en Cantabria

Pulsar sobre los iconos para descargar la información (formatos disponibles .xls y .csv). Datos disponibles hasta 22/04/2020 a las 20:00 horas.

- COVID-19 Histórico  
- COVID-19 Municipalizado  
- COVID-19 Grupos de edad y sexo  




**GOBIERNO de CANTABRIA**

**Situación COVID-19 en Centros Residenciales para personas mayores, con discapacidad y/o en situación de dependencia**



---




**GOBIERNO DE ESPAÑA**

**MINISTERIO DE SANIDAD**

**MINISTERIO DE CIENCIA E INNOVACIÓN**

**Situación COVID-19 en España**



**Instituto de Salud Carlos III**



#LÁVATELASMANOS

**LÁVATE  
LAS MANOS  
SÉ UN HÉROE!**

Tras toser o estornudar  
Si has tocado superficies contaminadas  
Antes y después de estar en contacto con un enfermo  
Después de ir al WC, acariciar mascota, transporte público  
**#PorLaSaludDeTodos #FrenaLaCurva**

## Secciones más consultadas

### Ciudadanos

Cita previa  
Tarjeta sanitaria  
Lista de espera  
Consultas externas  
Reembolso a pensionistas

### Profesionales

Bolsa de trabajo  
Oferta de empleo público  
Concurso de traslados  
Espacio de igualdad  
Planes y Protocolos  
Calidad y seguridad del paciente

### Entidades y empresas

Acceso a contratos  
Guía de uso del perfil de contratante  
Depósito en metálico contratación  
Acceso a calendario  
Calendario gráfico

### Centros y servicios

Servicio Cántabro de Salud  
Hospital Universitario Marqués de Valdecilla  
Hospital de Sierrallana  
Hospital de Laredo  
Gerencia de Atención Primaria



Servicio Cántabro de Salud  
TEL. 942 202 770  
EMAIL [buzgen.dg@scsalud.es](mailto:buzgen.dg@scsalud.es)

[Accesibilidad](#) | [Política de privacidad](#) | [Mapa Web](#) | [Contacto](#)