


Ciudadanos

Cuidando lo que más quieres



SCS » Inicio » CORONAVIRUS

900 612 112 Si tienes **síntomas** de **coronavirus**

Encuesta Percepción Riesgo COVID-19

Esta breve encuesta para todos los ciudadanos de Cantabria mayores de 18 años permitirá conocer la percepción del riesgo de contagio por COVID-19 en nuestro entorno más cercano. Muchas gracias por su participación.

Pulse sobre la imagen para contestar

Autoevaluación COVID-19

Si crees que tienes **síntomas de coronavirus**, haz tu **autoevaluación** con la **aplicación oficial** del Gobierno de España

Ciudadanía

Profesionales

Mapa de casos

Optimizado para Google Chrome, Mozilla Firefox, Microsoft Edge y Safari

Situación epidemiológica de la COVID-19 en CANTABRIA

(datos a 22 de abril 2020)

| | | | | |
|--|---|--|--|--|
| 2.206 Casos Confirmados acumulados | 180 Hospitalizados (incluyendo UCI) | 17 Hospitalizados en UCI | 173 Fallecimientos | 850 Personas curadas |
| 21.811 Total Tests realizados | 18.365 Tests PCR realizados | 3.159 Tests PCR por 100.000 Habitantes | 3.446 Tests Anticuerpos realizados | 593 Tests Anticuerpos por 100.000 Habitantes |

Coronavirus COVID-19

Información General

- Ciudadanos
 - Preguntas Frecuentes
- Profesionales
 - Servicios
 - Videos para profesionales

MINISTERIO DE SANIDAD

SECRETARÍA DE ESTADO DE DIGITALIZACIÓN E INTELIGENCIA ARTIFICIAL

Dirección General de Salud Pública
CONSEJERÍA DE SANIDAD

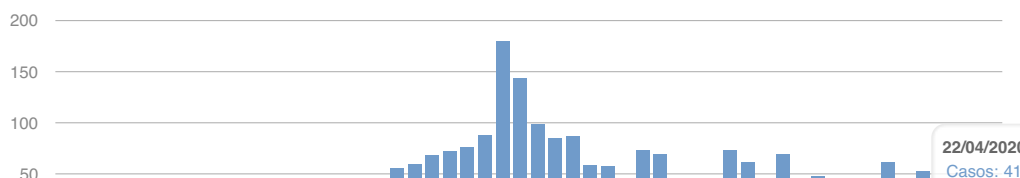
Organización Mundial de la Salud

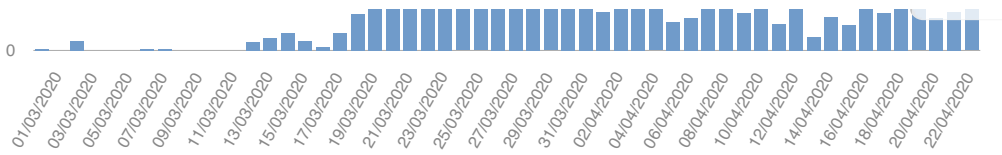
Centro Europeo para la Prevención y Control de Enfermedades

Centros para el Control y Prevención de Enfermedades

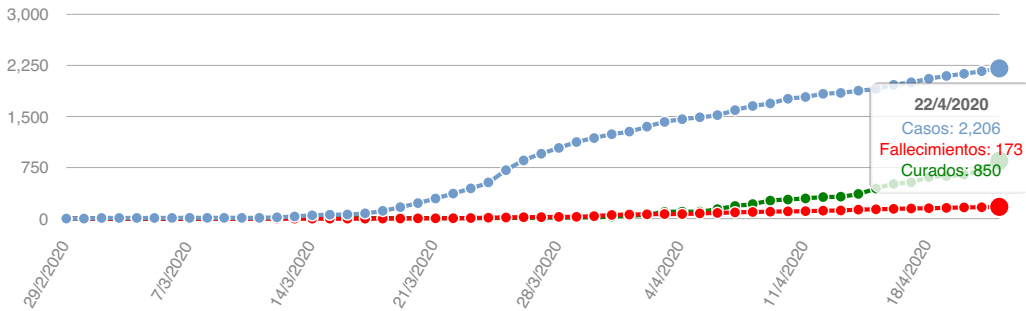
Tweets by saludcantabria

Casos confirmados diarios COVID-19



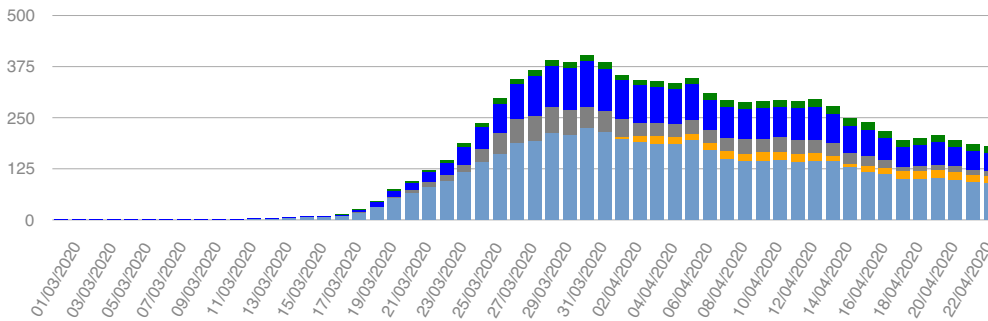


Casos confirmados acumulados COVID-19

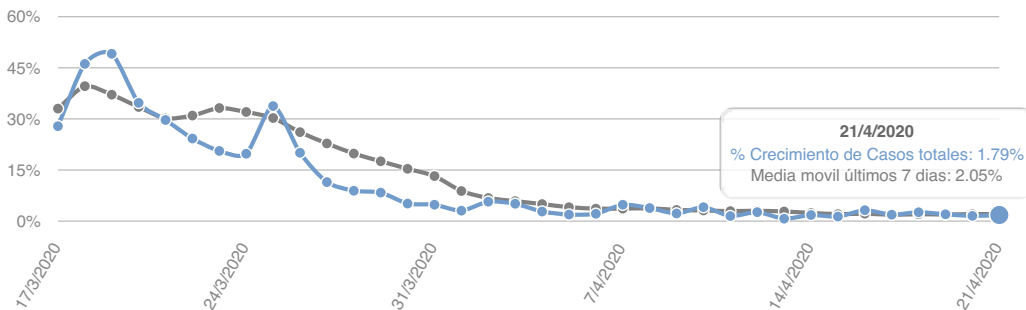


Para el último día representado, los resultados son los generados entre las 00:00h y las 20:00h. Los resultados de los tests procesados entre las 20:00h y 24:00h se añadirán el día siguiente

Evolución Hospitalizados COVID-19









Curva de crecimiento de casos COVID-19



Open Data (Formatos Reutilizables): Evolución del coronavirus COVID-19 en Cantabria

Pulsar sobre los iconos para descargar la información (formatos disponibles .xls y .csv). Datos disponibles hasta 22/04/2020 a las 20:00 horas.

- COVID-19 Histórico  
- COVID-19 Municipalizado  
- COVID-19 Grupos de edad y sexo  



GOBIERNO de CANTABRIA

Situación COVID-19 en Centros Residenciales para personas mayores, con discapacidad y/o en situación de dependencia






GOBIERNO DE ESPAÑA

MINISTERIO DE SANIDAD

MINISTERIO DE CIENCIA E INNOVACIÓN

Situación COVID-19 en España



Instituto de Salud Carlos III



#LÁVATELASMANOS

**LÁVATE
LAS MANOS
SÉ UN HÉROE!**

Tras toser o estornudar
Si has tocado superficies contaminadas
Antes y después de estar en contacto con un enfermo
Después de ir al WC, acariciar mascota, transporte público
#PorLaSaludDeTodos #FrenaLaCurva

Secciones más consultadas

Ciudadanos

Cita previa
Tarjeta sanitaria
Lista de espera
Consultas externas
Reembolso a pensionistas

Profesionales

Bolsa de trabajo
Oferta de empleo público
Concurso de traslados
Espacio de igualdad
Planes y Protocolos
Calidad y seguridad del paciente

Entidades y empresas

Acceso a contratos
Guía de uso del perfil de contratante
Depósito en metálico contratación
Acceso a calendario
Calendario gráfico

Centros y servicios

Servicio Cántabro de Salud
Hospital Universitario Marqués de Valdecilla
Hospital de Sierrallana
Hospital de Laredo
Gerencia de Atención Primaria



Servicio Cántabro de Salud
TEL. 942 202 770
EMAIL buzgen.dg@scsalud.es

[Accesibilidad](#) | [Política de privacidad](#) | [Mapa Web](#) | [Contacto](#)