

Ciudadanos

Cuidando lo que más quieres



SCS » Inicio » CORONAVIRUS

900 612 112

Si tienes **síntomas de coronavirus**

Autoevaluación COVID-19

Si crees que tienes **síntomas de coronavirus**, haz tu **autoevaluación** con la **aplicación oficial** del Gobierno de España

Coronavirus COVID-19

Información General

Ciudadanos

- » Preguntas Frecuentes

Profesionales

- » Servicios
- » Vídeos para profesionales

Ciudadanía

Profesionales

MINISTERIO DE SANIDAD

Mapa de casos

Optimizado para Google Chrome, Mozilla Firefox, Microsoft Edge y Safari

SECRETARÍA DE ESTADO DE DIGITALIZACIÓN E INTELIGENCIA ARTIFICIAL

Dirección General de Salud Pública

Organización Mundial de la Salud

Centro Europeo para la Prevención y Control de Enfermedades

Centros para el Control y Prevención de Enfermedades

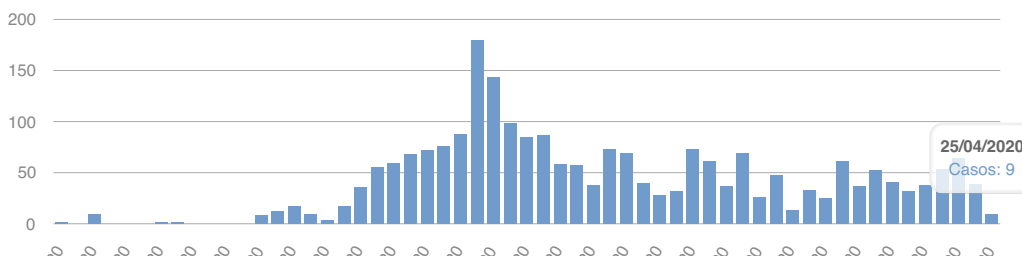
Situación epidemiológica de la COVID-19 en CANTABRIA

(datos a 25 de abril 2020)

2.330	136	9	183	1.127
Casos Confirmados acumulados	Hospitalizados (incluyendo UCI)	Hospitalizados en UCI	Fallecimientos	Personas curadas
26.155	20.635	3.550	5.520	950
Total Tests realizados	Tests PCR realizados	Tests PCR por 100.000 Habitantes	Tests Anticuerpos realizados	Tests Anticuerpos por 100.000 Habitantes

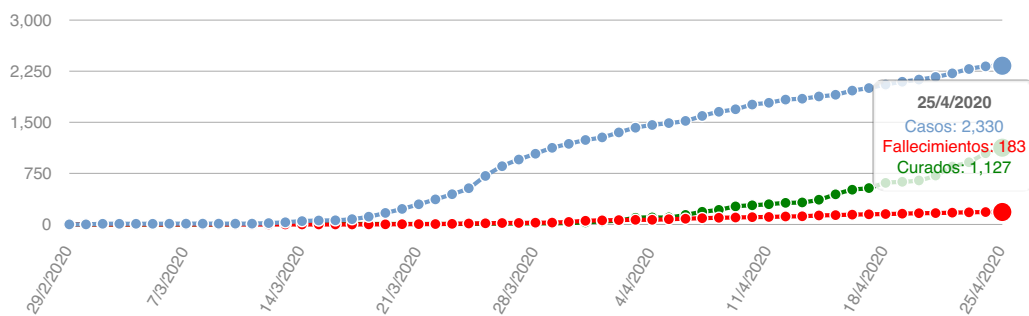
Casos confirmados diarios COVID-19

Tweets by saludcantabria



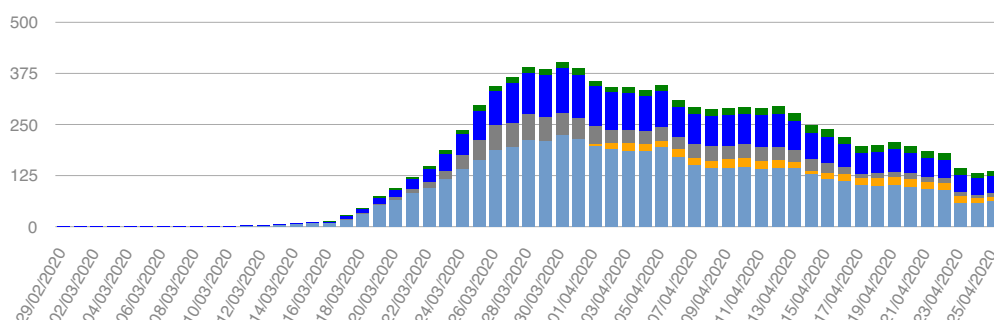
29/02/2020 02/03/2020 04/03/2020 06/03/2020 08/03/2020 10/03/2020 12/03/2020 14/03/2020 16/03/2020 18/03/2020 20/03/2020 22/03/2020 24/03/2020 26/03/2020 28/03/2020 30/03/2020 01/04/2020 03/04/2020 05/04/2020 07/04/2020 09/04/2020 11/04/2020 13/04/2020 15/04/2020 17/04/2020 19/04/2020 21/04/2020 23/04/2020 25/04/2020

Casos confirmados acumulados COVID-19

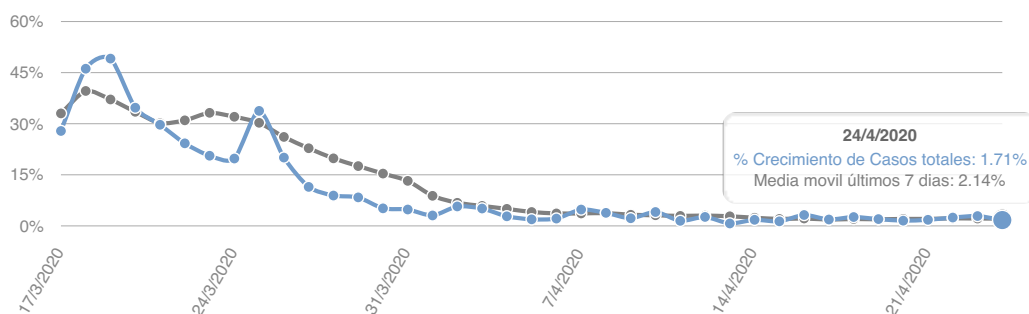


Para el último día representado, los resultados son los generados entre las 00:00h y las 20:00h. Los resultados de los tests procesados entre las 20:00h y 24:00h se añadirán el día siguiente

Evolución Hospitalizados COVID-19









Curva de crecimiento de casos COVID-19



Open Data (Formatos Reutilizables): Evolución del coronavirus COVID-19 en Cantabria

Pulsar sobre los iconos para descargar la información (formatos disponibles .xls y .csv). Datos disponibles hasta 24/04/2020 a las 20:00 horas.

- COVID-19 Histórico  
- COVID-19 Municipalizado  
- COVID-19 Grupos de edad y sexo  



Situación COVID-19 en Centros Residenciales para personas mayores, con discapacidad y/o en situación de dependencia





GOBIERNO DE ESPAÑA


MINISTERIO DE SANIDAD

MINISTERIO DE CIENCIA E INNOVACIÓN

Situación COVID-19 en España



Instituto de Salud Carlos III



#LAVATELASMANOS

**LÁVATE
LAS MANOS
SÉ UN HÉROE!**

Tras toser o estornudar
Si has tocado superficies contaminadas
Antes y después de estar en contacto con un enfermo
Después de ir al WC, acariciar mascota, transporte público
#PorLaSaludDeTodos #FrenaLaCurva

Secciones más consultadas

Ciudadanos

Cita previa
Tarjeta sanitaria
Lista de espera
Consultas externas
Reembolso a pensionistas

Profesionales

Bolsa de trabajo
Oferta de empleo público
Concurso de traslados
Espacio de igualdad
Planes y Protocolos
Calidad y seguridad del paciente

Entidades y empresas

Acceso a contratos
Guía de uso del perfil de contratante
Depósito en metálico contratación
Acceso a calendario
Calendario gráfico

Centros y servicios

Servicio Cántabro de Salud
Hospital Universitario Marqués de Valdecilla
Hospital de Sierrallana
Hospital de Laredo
Gerencia de Atención Primaria



Servicio Cántabro de Salud
TEL. 942 202 770
EMAIL buzgen.dg@scsalud.es

[Accesibilidad](#) | [Política de privacidad](#) | [Mapa Web](#) | [Contacto](#)