


## Ciudadanos

Cuidando lo que más quieres



SCS » Inicio » CORONAVIRUS

**900 612 112** Si tienes **síntomas** de **coronavirus**

**Encuesta sero-epidemiológica de la infección por el virus SARS-CoV-2 en España (ENE-COVID)**

**Autoevaluación COVID-19**

Si crees que tienes **síntomas de coronavirus**, haz tu **autoevaluación** con la **aplicación oficial** del Gobierno de España

Ciudadanía

Profesionales

Mapa de casos

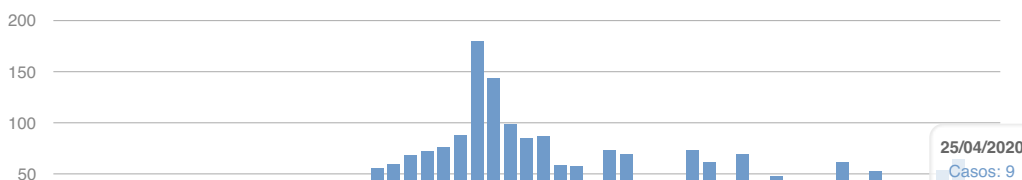
Optimizado para Google Chrome, Mozilla Firefox, Microsoft Edge y Safari

## Situación epidemiológica de la COVID-19 en CANTABRIA

(datos a 25 de abril 2020)

2.330 Casos Confirmados acumulados	136 Hospitalizados (incluyendo UCI)	9 Hospitalizados en UCI	183 Fallecimientos	1.127 Personas curadas
26.155 Total Tests realizados	20.635 Tests PCR realizados	3.550 Tests PCR por 100.000 Habitantes	5.520 Tests Anticuerpos realizados	950 Tests Anticuerpos por 100.000 Habitantes

### Casos confirmados diarios COVID-19



Coronavirus COVID-19

Información General

- Ciudadanos
  - Preguntas Frecuentes
- Profesionales
  - Servicios
  - Vídeos para profesionales

GOBIERNO DE ESPAÑA  
MINISTERIO DE SANIDAD

GOBIERNO DE ESPAÑA  
SECRETARÍA DE ESTADO DE DIGITALIZACIÓN E INTELIGENCIA ARTIFICIAL

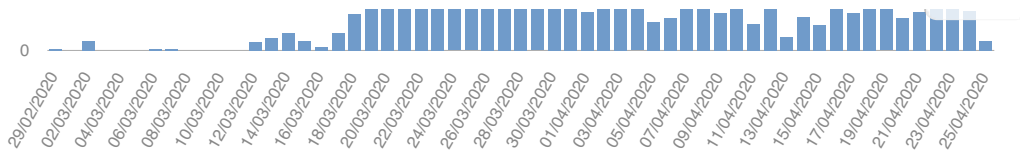
GOBIERNO de CANTABRIA  
CONSEJERÍA DE SANIDAD  
Dirección General de Salud Pública

Organización Mundial de la Salud

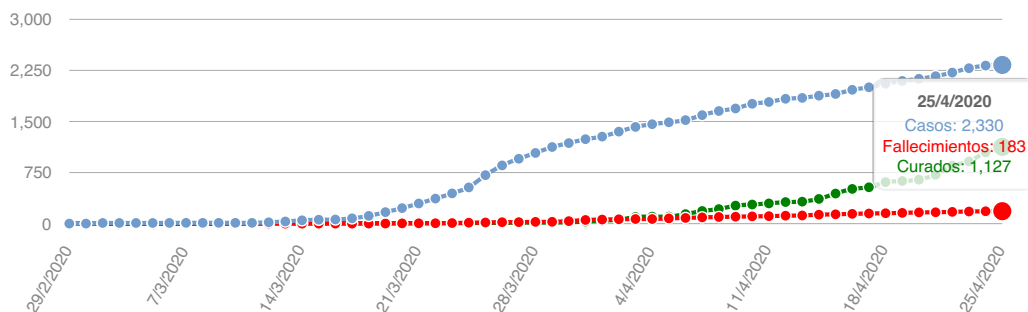
Centro Europeo para la Prevención y Control de Enfermedades

Centros para el Control y Prevención de Enfermedades

Tweets by saludcantabria

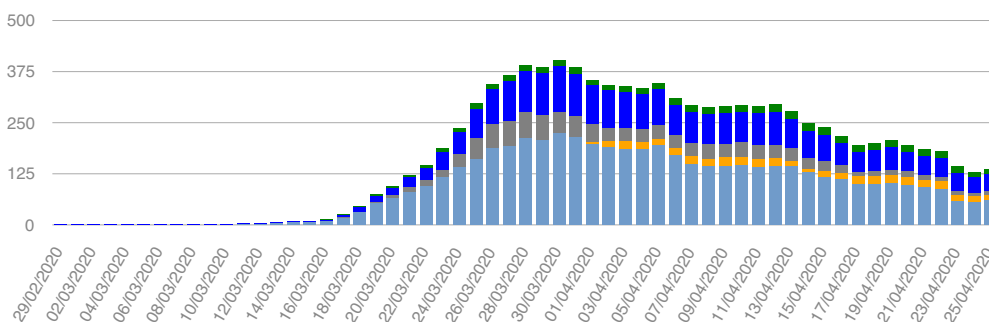


### Casos confirmados acumulados COVID-19

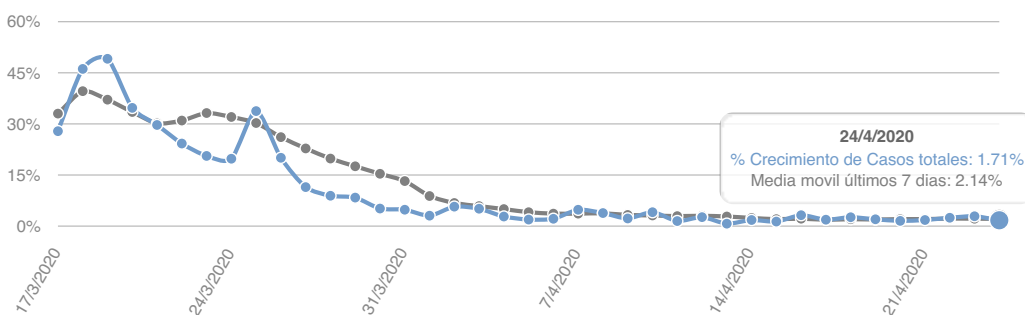


Para el último día representado, los resultados son los generados entre las 00:00h y las 20:00h. Los resultados de los tests procesados entre las 20:00h y 24:00h se añadirán el día siguiente

### Evolución Hospitalizados COVID-19









### Curva de crecimiento de casos COVID-19



### Open Data (Formatos Reutilizables): Evolución del coronavirus COVID-19 en Cantabria

Pulsar sobre los iconos para descargar la información (formatos disponibles .xlsx y .csv). Datos disponibles hasta 25/04/2020 a las 20:00 horas.

- COVID-19 Histórico  
- COVID-19 Municipalizado  
- COVID-19 Grupos de edad y sexo  



**GOBIERNO de CANTABRIA**

**Situación COVID-19 en Centros Residenciales** para personas mayores, con discapacidad y/o en situación de dependencia



---



**GOBIERNO DE ESPAÑA**

MINISTERIO DE SANIDAD

MINISTERIO DE CIENCIA E INNOVACIÓN

**Situación COVID-19 en España**



Instituto de Salud Carlos III



#LÁVATELASMANOS

**LÁVATE  
LAS MANOS  
SÉ UN HÉROE!**

Tras toser o estornudar  
Si has tocado superficies contaminadas  
Antes y después de estar en contacto con un enfermo  
Después de ir al WC, acariciar mascota, transporte público  
**#PorLaSaludDeTodos #FrenaLaCurva**

## Secciones más consultadas

### Ciudadanos

Cita previa  
Tarjeta sanitaria  
Lista de espera  
Consultas externas  
Reembolso a pensionistas

### Profesionales

Bolsa de trabajo  
Oferta de empleo público  
Concurso de traslados  
Espacio de igualdad  
Planes y Protocolos  
Calidad y seguridad del paciente

### Entidades y empresas

Acceso a contratos  
Guía de uso del perfil de contratante  
Depósito en metálico contratación  
Acceso a calendario  
Calendario gráfico

### Centros y servicios

Servicio Cántabro de Salud  
Hospital Universitario Marqués de Valdecilla  
Hospital de Sierrallana  
Hospital de Laredo  
Gerencia de Atención Primaria



Servicio Cántabro de Salud  
TEL. 942 202 770  
EMAIL [buzgen.dg@scsalud.es](mailto:buzgen.dg@scsalud.es)

[Accesibilidad](#) | [Política de privacidad](#) | [Mapa Web](#) | [Contacto](#)